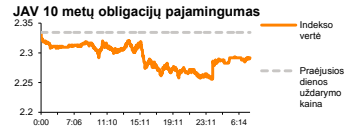
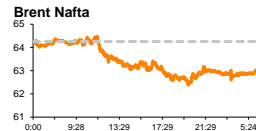
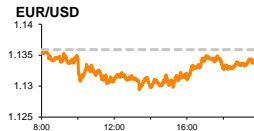
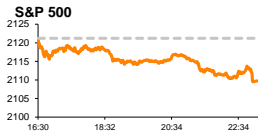


Rytinė finansų rinkų apžvalga

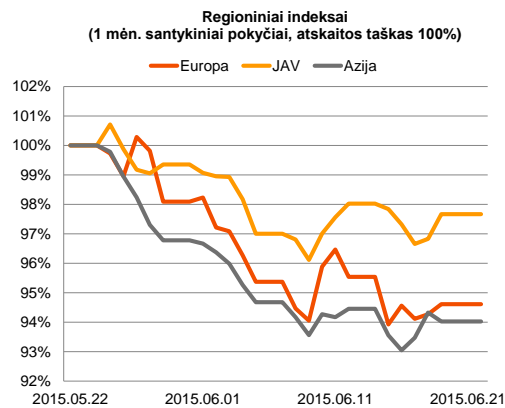
Finansų rinkų tarnyba – pirmadienis, 2015 m. birželio 22 d.

Dienos prekyba



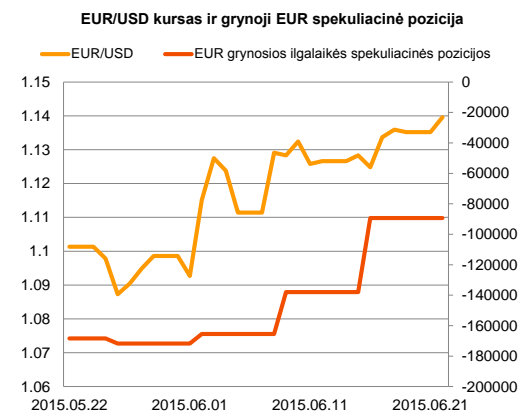
Finansų makleris
Renatas Žeknys
(8 5) 258 2295

- Pirmadienį ryte Azijos akcijų rinkos rodo optimizmą
- Euro zonoje šiandien numatyta daug svarbių susitikimų, kuriuose bus sprendžiama Graikijos finansinės problemos



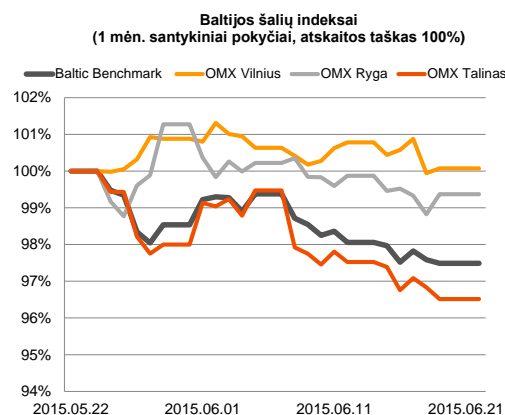
Pasaulio finansų rinkų tendencijos

Penktadienį dauguma Europos akcijų rinkų kilo (**Stoxx Europe 600** +0,36 proc.; **Euro Stoxx 50** +0,16 proc.), investuotojams tikintis, kad visgi Graikija, spaudžiama kreditorių ir savo šalies piliečių, pasieks susitarimą ir pateiks griežtesnių reformų planą. Tuo tarpu Vokietijos **DAX** (-0,54 proc.) indeksas sekė priešinga tendencija, jo sudėtyje labiausiai smunkant dujų gamybos bendrovei „**Linde AG**“ (-2,44 proc.). Taip pat penktadienį krito ir pasaulinės žaliavinės naftos **Brent Oil** (-1,93 proc.) kaina, Iranui išplatinus pranešimą, kad šalis didins naftos eksportą į ir taip pasiūlą prisotintą pasaulinę rinką, kai tik šaliai bus nuimtos šiuo metu galiojančios sankcijos. Tokia informacija, žinoma, turėjo neigiamos įtakos JAV naftą išgaunančias bendroves, **S&P 500** indeksui smunkant -0,53 proc. Šiandien yra numatytas Graikijos ministro pirmininko susitikimas su šalies kreditoriais, kuriame tikėtina spręsis šalies likimas. Taipogi pirmadienį bus paskelbtas vartotojų pasitikėjimo indeksas ir JAV gyvenamųjų namų pardavimų apimtys. Remiantis prognozėmis, pirmasis rodiklis turėtų parodyti neigiamą pokytį, o antrasis stiebtis. Šiandien Kinijoje nedarbo diena, tuo tarpu Japonijos indeksas **Nikkei 225** stiebiasi +1,02 proc.





Valiutų rinkos

Praeita savaitė baigėsi nežymiai krentant euro vertei prieš JAV dolerį, EUR/USD valiutų santykiui apsisojant ties **1,1350** riba. Tuo tarpu šiandien euras stiprėja prieš JAV dolerį +0,37 proc. (EUR/USD **1,1395**). Investuotojams tikėtina optimizmo suteikia, kad šiandien yra numatytas ECB narių susitikimas, kuriame bus kalbama apie Graikijos bankų likvidumą, taip pat tikėtina apie likvidumui palaikyti rezervų padidinimą. Taip pat investuotojai tiki, kad Graikija šiandien visgi pateiks reformų planą, kuris sumažins grėsmę pastarajai šaliai pasitraukti iš euro zonos bloko.

























Baltijos vertybinių popierių rinka




Investuotojų susidomėjimas geriamojo vandens tiekėjo akcijomis „**Tallinna Vesi**“ neslūgsta. Penktadienį aktyviai jos akcijomis keičiantis smulkiems investuotojams, kurie 80 sandorių metu perleido akcijų už daugiau nei 215 tūkst. eurų, o vertę nustūmė į apačią 0,76 proc. iki 13,1 euro. Bendrovė svarbesnių naujienų nepaskelbė, o įtampa išlieka dėl anksčiau paskelbto teismo sprendimo bei bendrų investuotojų nuotaičių dėl įtampas Europoje. Vilniaus biržoje penktadienį pirmąsias pozicijas įsiveržė komercinis „**Šiaulių Bankas**“, kur buvo sudarytas tiesioginis sandoris ir juo perleidžiant 463 tūkst. akcijų kainai esant 0,29 euro. Dar ketvirtadienį bendrovė paskelbė, kad Moody's Investors Service padidino banko ilgalaikio skolinimosi reitingą nuo B1 iki Ba2. Šiandien baigiasi „**Invalda INVL**“ savų akcijų supirkimo periodas, kurio metu bendrovė tiks supirkti 262 tūkst. akcijų, už vieną jų sumokant 3,82 euro. Pirmadienį galime sulaukti kiek pasyvesnės prekybos Rygos biržoje esant nedarbo dienai.

2015.06.22	Šalis	Laikas	Svarbiausios dienos makroekonominės naujienos	Prognozė	Buvusi reikšmė	
	EZ	17:00	Vartotojų pasitikėjimo indeksas	Birželio mėn.	-5,8	-5,5
	JAV	17:00	Gyvenamųjų namų pardavimai	Gegužės mėn.	5,28 mln.	5,04 mln.

Pasaulio rinkos

Pavadinimas	Indekso vertė	Dienos pokytis, %	Mėnesio pokytis, %	Nuo metų pradžios, %	12 mėn. pokytis, %
JAV					
 S&P 500	2110	↓ -0.53	-0.76	2.48	7.50
 Dow Jones	18016	↓ -0.55	-1.19	1.08	6.31
 Nasdaq Comp	5117	↓ -0.31	0.54	8.04	17.15
 Russell 2000	1285	↓ 0.00	2.59	6.64	8.10
Skandināvija					
 OMX Stockholm 30	1562	↓ -0.32	-4.34	6.68	12.73
 OMX Helsinki 25	3267	↑ 0.71	-4.67	9.34	8.87
 OMX Copenhagen 20	940.9	↓ -0.03	-5.10	26.39	26.49
 Oslo stock exchange	571.6	↑ 0.54	-3.04	9.16	-1.18
Europa					
 DJ Euro STOXX 50	3456	↑ 0.16	-6.07	9.83	4.65
 CAC 40	4815	↑ 0.25	-6.37	12.70	6.03
 DAX	11040	↓ -0.54	-6.56	12.59	10.54
 FTSE 100	6710	↑ 0.04	-4.57	2.20	-1.68
 MIB	22699	↑ 1.07	-4.55	19.40	3.23
 IBEX 35	10944	↑ 0.67	-5.28	6.47	-1.89
Centrinė ir Rytų Europa					
 ATX	2431	↓ -0.51	-7.94	12.54	-5.22
 WIG20	2299	↓ -1.50	-8.64	-0.72	-6.61
 BUX	21471	↓ -0.27	-3.24	29.08	13.28
 PX	975.5	↑ 0.84	-5.29	3.04	-5.52
 RTS	967	↓ -1.52	-8.02	22.28	-28.84
Azija					
 Nikkei 225	20337	↑ 0.81	0.36	16.54	32.49
 Hang Seng	26878	↑ 0.44	-3.98	13.87	15.88
 Kospi	2056	↑ 0.44	-4.20	7.33	4.47
Valiutų kursai					
EUR/USD	1.14	↑ 0.39	3.48	-5.80	-16.24
EUR/GBP	0.72	↓ -0.25	-0.77	8.35	11.48
EUR/PLN	4.18	↑ 0.02	-1.68	2.60	-0.40
EUR/RUB	61.57	↓ -0.40	-10.57	19.37	-24.58
Žaliavų rinka					
Brent nafta	63.1	↑ 0.05	-3.55	9.98	-45.08
Auksas	1199	↓ -0.07	-0.56	1.27	-8.96
Palūkanų normos					
EURIBOR 6 mėn.	0.05	↑ 2.04	-12.28	-70.76	-83.66
LIBOR USD 6 mėn.	0.44	↑ 0.06	6.77	22.29	37.40

Baltijos regionas

Pavadinimas	Indekso vertė	Dienos pokytis, %	Mėnesio pokytis, %	Nuo metų pradžios, %	12 mėn. pokytis, %
Baltijos šaly					
 OMX Vilnius	497.5	↑ 0.13	0.06	9.97	6.36
 OMX Ryga	442.7	↑ 0.54	-0.66	8.49	-0.67
 OMX Talinas	844.0	↓ -0.32	-3.46	11.78	4.97
OMX Baltic Benchmark	625.4	↓ -0.10	-2.50	10.39	2.47
NASDAQ OMX Baltic sąrašo likvidžios akcijos					
Agrowill Group	0.22	↓ -1.81	-7.66	9.05	-26.19
Apranga	2.71	0.00	0.00	3.44	3.44
Arco Vara	1.25	0.00	0.00	50.97	5.92
Baltika	0.38	↑ 1.06	-1.29	-17.32	-18.55
City Service	1.62	↓ -1.22	-2.99	-3.57	-5.81
Ekspress Grupp	1.33	↑ 2.31	-1.48	16.67	29.13
Grigiškės	1.14	0.00	-3.39	16.33	41.61
Grindeks	5.94	↓ -0.17	-4.96	-7.91	-14.53
Klaipėdos nafta	0.38	↓ -0.79	1.89	21.22	32.28
Latvijas Gāze	9.90	↑ 0.61	-1.98	8.32	0.00
LESTO	0.95	↓ -0.52	-2.65	-4.41	8.90
Lietuvos dujos	0.84	↓ -1.76	3.09	28.46	31.08
Linas Agro Group	0.69	↓ -0.58	-1.29	-0.58	2.39
Merko Ehitus	8.46	↓ -1.63	-2.31	21.73	20.72
Nordecon	1.07	↓ -0.93	-4.46	0.94	7.00
Olainfarm	8.03	↓ -0.50	-0.86	35.41	5.66
Olympic Entertainment Group	1.85	↓ -0.54	-2.12	8.82	-2.63
Panevėžio statybos trestas	0.98	0.00	-3.47	13.64	-15.95
Pieno žvaigždės	1.55	0.00	1.97	0.00	-13.89
Premia Foods	0.71	↑ 1.71	0.14	6.27	6.43
Rokiškio sūris	1.41	0.00	1.44	2.17	-13.50
Silvano Fashion Group	1.27	↑ 2.42	-11.19	7.63	-28.85
Šiaulių bankas	0.29	↓ -0.35	-1.71	17.17	10.13
Tallink Grupp	0.74	↓ -0.13	-5.22	10.22	-2.11
Tallinna Kaubamāja	6.00	↓ -0.50	0.17	17.65	17.65
Tallinna Vesi	13.10	↓ -0.76	-13.82	0.00	0.77
TEO LT	1.05	↑ 0.96	0.00	5.95	1.09
Vilkyškių pieninė	1.93	0.00	3.76	-3.50	-4.46
Vilniaus baldai	15.50	↓ -0.64	-1.27	1.31	6.16
Žemaitijos pienas	0.67	0.00	2.31	-5.41	-18.90

Kontaktai:

Renatas Žeknys
Makleris
Tel: 8 5 258 2295
Renatas.Zeknys@swedbank.lt

Agnė Anzelienė
Maklerė
Tel: 8 5 258 2306
Agne.Anzeliene@swedbank.lt

Vytautas Čirvinškas
Finansinių produktų pardavimo specialistas
Tel: 8 5 258 2478
Vytautas.Cirvinškas@swedbank.lt

Martynas Freitakas
Makleris
Tel: 8 5 258 2504
Martynas.Freitakas@swedbank.lt

Apžvalgą užsiprenumeruoti galima adresu: <http://www.swedbank.lt/articles/subscribe>

Dėmesio! Ši apžvalga yra tik informacinio pobūdžio, t.y. pateikiama informacija jokiais aplinkybėmis negali būti interpretuojama kaip asmeninė rekomendacija, patarimas, pasiūlymas, nurodymas arba reikalavimas įsigyti ar perleisti apžvalgoje nurodytas finansines priemones ir negali būti jokio vėliau sudaryto sandorio pagrindas ar sudedamoji dalis. Visa pateikta informacija yra surinkta iš viešai prieinamų šaltinių (įmonių, vertybinių popierių biržų, naujienų agentūrų ir kitų). Duomenų šaltinis: „Bloomberg“, „Reuters“, „Swedbank“, „Nasdaq OMX“. Mes neatlikome informacijos tikrinimo ir/ar vertinimo, dėl to negarantuojame informacijos tikslumo, pilnumo ar aktualumo, ir neatsakome už nuostolius, kurie gali atsirasti, kai investuojama remiantis tokia informacija. Pateikta apžvalga taip pat nėra apsaugota nuo skirtingų duomenų ir/ar informacijos palyginimo problemų, dėl įmonių keičiamos apskaitos ir finansinės atskaitomybės paruošimo praktikos (t.y. pasikeitę apskaitos standartai, finansinių ataskaitų konsolidavimo praktikos pasikeitimai ir pan.). Dėl šios priežasties istoriniai palyginamieji duomenys gali būti neprieinami. Draudžiama kopijuoti, spausdinti ar kitaip komerciniais tikslais atgaminti bei platinti šią apžvalgą arba bet kurią jos dalį bei „Swedbank“, AB sutikimo. Cituojant būtina nuoroda į šaltinį.