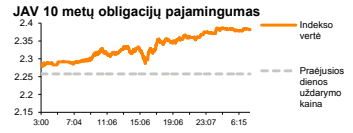
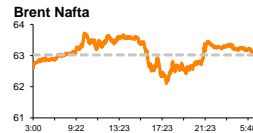
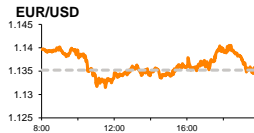
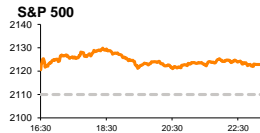


Rytinė finansų rinkų apžvalga

Finansų rinkų tarnyba – antradienis, 2015 m. birželio 23 d.

Dienos prekyba



Finansų makleris
Renatas Žeknys
(8 5) 258 2295

- Nasdaq Composite indeksas pasiekė visų laikų aukštumas
- JAV doleris aktyviau stiprėja prieš eurą

Pasaulio finansų rinkų tendencijos

Vakar dieną į Europą plūstelėjo optimizmo banga (**Stoxx Europe 600** +2,25 proc.; **DAX** +3,81 proc.), nubloškianti į šalį vyravusį pesimizmą. Paskutinėmis minutėmis Graikijos parlamentas pateikė reformų rinkinį, kurio, kaip dauguma mano, turėtų užtekti kreditoriams. Prancūzijos, Vokietijos ir Ispanijos akcijos į šią informaciją aktyviai reagoavo, daugumai iš jų fiksuojant didžiausius šuolius nuo pat 2012 metų. Graikijos investuotojai taip pat galėjo lengviau atsistai, stumtelėdami Atėnų biržos indeksą **ASE** net +9,0 proc., o bankams Graikijos perlipant net 20 proc. augimo ribą. JAV akcijų rinkose teigiamos nuotaikos taip pat jautėsi, tačiau kiek nuosaikiau. **S&P 500** indeksas pakilo 0,61 proc., o **Nasdaq Composite** stiebėsi 0,72 proc. Taip pat pirmadienį už Atlanto buvo paskelbta, kad gyvenamųjų namų pardavimai gegužės mėnesį buvo geresni nei prognozuota. Analitikai tikėjosi, kad šis rodiklis pasieks 5,26 mln., tačiau reali situacija patvirtino augimą nuo 5,09 iki 5,35 mln. (+5,1 proc.). Tai buvo aukščiausias šio rodiklio pokytis nuo pat 2009 metų lapkričio mėn., signalizuojant, kad šalies ekonomika gali būti pasiruošusi pirmajam bazinės palūkanų normos pakėlimui nuo 2006 metų. Šiandien bus paskelbta euro zonos, Vokietijos ir JAV preliminarus gamybos sektoriaus aktyvumas. Kol kas prognozės rodo šio rodiklio padidėjimą Vokietijoje ir JAV. Taip pat investuotojai antradienį turės galimybę įvertinti naujų gyvenamųjų namų pardavimų apimtį, kurios kaip tikimasi šoktels 1,1 proc.

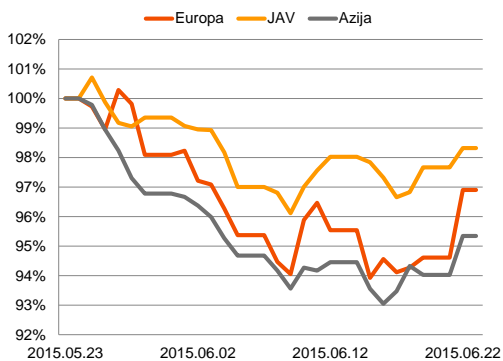
Valiutų rinkos

Euro vertė krito prieš JAV dolerį investuotojams spekuliuojant, kad artimoje perspektyvoje gerėjanti situacija Europoje leis Federalinio Rezervų banko nariams lengviau priimti sprendimus dėl bazinės palūkanų normos padidinimo. Pirmadienį EUR/USD valiutų kursas apsisuto ties **1,1310** lygiu, tuo tarpu šiandien jo vertė susitraukė 0,6 proc. iki **1,1270** lygio. Taigi savaitė tęsiasi ir investuotojai toliau labai atidžiai vertins veiksmų eigą dėl Graikijos. Tuo tarpu šiandien skelbiami ekonominiai rodikliai brėžia palankias tendencijas JAV, todėl tikėtina galime sulaukti nežymiai stiprėjančio JAV dolerio prieš eurą.

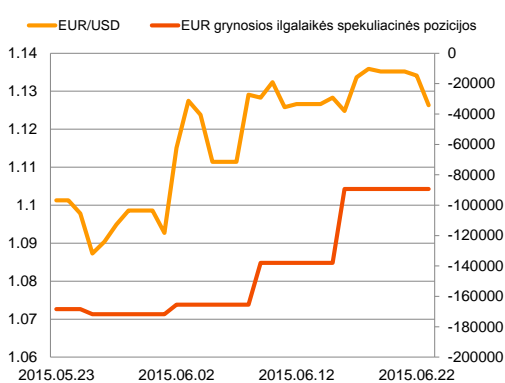
Baltijos vertybinių popierių rinka

Baltijos biržose vakar buvo ramu, Rygos biržai esant uždarytai. Bendra apyvarta viršijo 630 tūkst. eurų, **Baltic Benchmark** indeksui stiebiantis 0,88 proc. Šiandien tikimasi dar mažesnio aktyvumo, nes prie atostogaujančios Rygos prisijungė ir Talinas. Beveik pusę vakarykštės biržų apyvartos sudarė „**Silvano Fashion Group**“ akcijų prekyba (+1,57% iki 1,29 euro už akciją). Taip pat vakar buvo paskutinė diena, kai „**Tallink Group**“ (+2,15 proc.) akcijų įsigijimas garantavo dividendus už 2014 metus. Įmonė mokės dividendus liepos 8 dieną, o akcijai teks 0,02 euro. Taip pat bendrovė iki liepos 5 dienos yra numachiusi skelbs birželio mėnesio pardavimus.

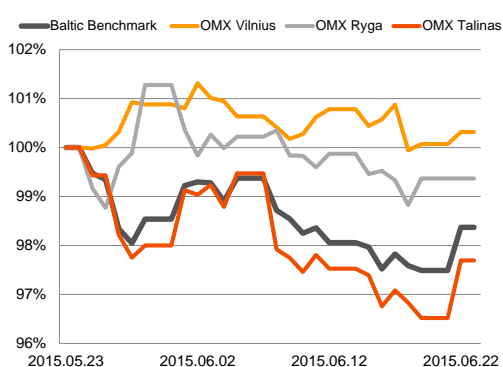
Regioniniai indeksai
(1 mėn. santykiniai pokyčiai, atskaitos taškas 100%)








EUR/USD kursas ir grynoji EUR spekuliacinė pozicija

























Baltijos šalių indeksai
(1 mėn. santykiniai pokyčiai, atskaitos taškas 100%)







2015.06.23	Šalis	Laikas	Svarbiausios dienos makroekonominės naujienos	Prognozė	Buvusi reikšmė	
	Vokietija	10:30	Preliminarus gamybos sektoriaus užsakymų rodiklis	Birželio mėn.	51,2	51,1
	EZ	11:00	Preliminarus gamybos sektoriaus užsakymų rodiklis	Birželio mėn.	52,2	52,2
	JAV	15:30	Ilgalaikio vartojimo prekių užsakymų apimtys	Gegužės mėn.	-1,0%	-0,5%
	JAV	16:00	Preliminarus gamybos sektoriaus užsakymų rodiklis	Birželio mėn.	54,1	54,0
	JAV	17:00	Naujų namų pardavimų apimtys	Gegužės mėn.	523 tūkst.	517 tūkst.

Pasaulio rinkos

Pavadinimas	Indekso vertė	Dienos pokytis, %	Mėnesio pokytis, %	Nuo metų pradžios, %	12 mėn. pokytis, %	
JAV						
	S&P 500	2123	↗ 0.61	-0.15	3.11	8.16
	Dow Jones	18120	↗ 0.58	-0.62	1.66	6.98
	Nasdaq Comp	5154	↗ 0.72	1.27	8.82	17.98
	Russell 2000	1292	↗ 0.60	3.21	7.28	9.07
Skandināvija						
	OMX Stockholm 30	1607	↗ 2.83	-2.54	9.70	15.08
	OMX Helsinki 25	3356	↗ 2.73	-3.14	12.32	11.45
	OMX Copenhagen 20	968.4	↗ 2.92	-2.33	30.08	30.37
	Oslo stock exchange	578.9	↗ 1.27	-1.81	10.55	-0.14
Europa						
	DJ Euro STOXX 50	3596	↗ 4.06	-2.26	14.29	9.55
	CAC 40	4999	↗ 3.81	-2.81	16.99	10.70
	DAX	11461	↗ 3.81	-3.00	16.88	15.52
	FTSE 100	6826	↗ 1.72	-2.93	3.95	0.37
	MI	23486	↗ 3.47	-1.24	23.53	8.26
	IBEX 35	11368	↗ 3.87	-1.61	10.59	2.25
Centrinė ir Rytų Europa						
	ATX	2504	↗ 3.02	-5.16	15.94	-1.06
	WIG20	2350	↗ 2.21	-6.62	1.47	-5.08
	BUX	21775	↗ 1.42	-1.87	30.91	14.17
	PX	989.3	↗ 1.42	-3.95	4.50	-4.01
	RTS	979	↗ 1.24	-6.88	23.79	-28.50
Azija						
	Nikkei 225	20744	↗ 1.55	2.37	18.87	34.97
	Hang Seng	27174	↗ 0.35	-2.92	15.12	19.16
	Kospi	2080	↗ 1.18	-3.10	8.56	5.30
Valiutų kursai						
	EUR/USD	1.13	↘ -0.69	2.60	-6.90	-17.21
	EUR/GBP	0.71	↗ 0.33	-0.66	8.71	11.85
	EUR/PLN	4.17	↗ 0.02	-1.47	2.93	-0.08
	EUR/RUB	60.75	↗ 0.70	-9.59	21.00	-23.55
Žaliavų rinka						
	Brent nafta	63.1	↘ -0.32	-3.41	10.13	-44.67
	Auksas	1186	↗ 0.01	-1.70	0.14	-9.98
Palūkanų normos						
	EURIBOR 6 mėn.	0.05	↘ -4.00	-11.11	-71.93	-84.31
	LIBOR USD 6 mėn.	0.44	↗ 0.06	6.77	22.29	37.40

Baltijos regionas

Pavadinimas	Indekso vertė	Dienos pokytis, %	Mėnesio pokytis, %	Nuo metų pradžios, %	12 mėn. pokytis, %	
Baltijos šalys						
	OMX Vilnius	498.8	↗ 0.25	0.31	10.24	5.97
	OMX Ryga	442.7	↗ 0.54	-0.66	8.49	-0.67
	OMX Talinas	853.9	↗ 1.18	-2.32	13.09	6.21
	OMX Baltic Benchmark	630.9	↗ 0.88	-1.64	11.36	3.25
NASDAQ OMX Baltic sąrašo likvidžios akcijos						
	Agrowill Group	0.22	0.00	-7.66	9.05	-27.67
	Apranga	2.73	↗ 0.74	0.74	4.20	3.80
	Arco Vara	1.25	0.00	0.00	50.97	5.92
	Baltika	0.39	↗ 1.05	-0.26	-16.45	-17.70
	City Service	1.62	0.00	-2.99	-3.57	-6.36
	Ekspress Grupp	1.35	↗ 1.50	0.00	18.42	31.07
	Grigiškės	1.15	↗ 0.88	-2.54	17.35	43.39
	Grindeks	5.94	↘ -0.17	-4.96	-7.91	-14.53
	Klaipėdos nafta	0.38	↗ 0.80	2.70	22.19	28.81
	Latvijas Gāze	9.90	↗ 0.61	-1.98	8.32	0.00
	LESTO	0.96	↗ 0.10	-2.55	-4.31	8.03
	Lietuvos dujos	0.85	↗ 1.80	4.94	30.77	30.37
	Linas Agro Group	0.69	0.00	-1.29	-0.58	2.39
	Merko Ehitus	8.60	↗ 1.65	-0.69	23.75	22.72
	Nordecon	1.07	0.00	-4.46	0.94	7.00
	Olainfarm	8.03	↘ -0.50	-0.86	35.41	5.66
	Olympic Entertainment Group	1.86	↗ 0.54	-1.59	9.41	-2.11
	Panevėžio statybos trestas	0.98	↗ 0.51	-2.97	14.22	-15.52
	Pieno žvaigždės	1.55	0.00	1.97	0.00	-13.89
	Premia Foods	0.70	↘ -2.11	-1.97	4.03	4.19
	Rokiškio sūris	1.41	0.00	1.44	2.17	-13.50
	Silvano Fashion Group	1.29	↗ 1.57	-9.79	9.32	-27.73
	Šiaulių bankas	0.29	↗ 0.35	-1.37	17.58	10.52
	Tallink Grupp	0.76	↗ 2.15	-3.18	12.59	0.00
	Tallinna Kaubamāja	6.02	↗ 0.33	0.50	18.04	18.04
	Tallinna Vesi	13.30	↗ 1.53	-12.50	1.53	2.31
	TEO LT	1.05	0.00	0.00	5.95	1.09
	Vilkyškių pieninė	1.94	↗ 0.52	4.30	-3.00	-4.90
	Vilniaus baldai	15.50	0.00	-1.27	1.31	4.03
	Žemaitijos pienas	0.68	↗ 1.65	4.00	-3.84	-17.56

Kontaktai:

Renatas Žeknys
Makleris
Tel: 8 5 258 2295
Renatas.Zeknys@swedbank.lt

Agnė Anzelienė
Maklerė
Tel: 8 5 258 2306
Agne.Anzeliene@swedbank.lt

Vytautas Čirvinškas
Finansinių produktų pardavimo specialistas
Tel: 8 5 258 2478
Vytautas.Cirvinškas@swedbank.lt

Martynas Freitakas
Makleris
Tel: 8 5 258 2504
Martynas.Freitakas@swedbank.lt

Apžvalgą užsiprenumeruoti galima adresu: <http://www.swedbank.lt/articles/subscribe>
Dėmesio! Ši apžvalga yra tik informacinio pobūdžio, t.y. pateikiama informacija jokiomis aplinkybėmis negali būti interpretuojama kaip asmeninė rekomendacija, patarimas, pasiūlymas, nurodymas arba reikalavimas įsigyti ar perleisti apžvalgoje nurodytas finansines priemones ir negali būti jokio vėliau sudaryto sandorio pagrindas ar sudedamoji dalis. Visa pateikta informacija yra surinkta iš viešai prieinamų šaltinių (įmonių, vertybinių popierių biržų, naujienų agentūrų ir kitų). Duomenų šaltinis: „Bloomberg“, „Reuters“, „Swedbank“, „Nasdaq OMX“. Mes neatikome informacijos tikrinimo ir/ar vertinimo, dėl to negarantuojame informacijos tikslumo, pilnumo ar aktualumo, ir neatsakome už nuostolius, kurie gali atsirasti, kai investuojama remiantis tokia informacija. Pateikta apžvalga taip pat nėra apsaugota nuo skirtingų duomenų ir/ar informacijos palyginimo problemų, dėl įmonių keičiamos apskaitos ir finansinės atskaitomybės paruošimo praktikos (t.y. pasikeitę apskaitos standartai, finansinių ataskaitų konsolidavimo praktikos pasikeitimas ir pan.). Dėl šios priežasties istoriniai palyginamieji duomenys gali būti neprekinami. Draudžiama kopijuoti, spausdinti ar kitaip komerciniais tikslais atgaminti bei platinti šią apžvalgą arba bet kurią jos dalį be „Swedbank“, AB sutikimo. Cituojant būtina nuoroda į šaltinį.