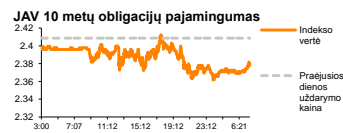
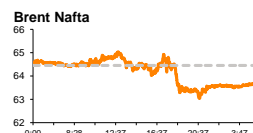
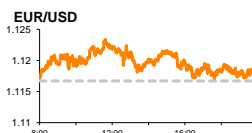
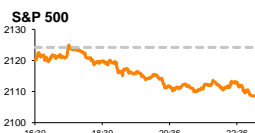


Rytinė finansų rinkų apžvalga

Finansų rinkų tarnyba – ketvirtadienis, 2015 m. birželio 25 d.

Dienos prekyba

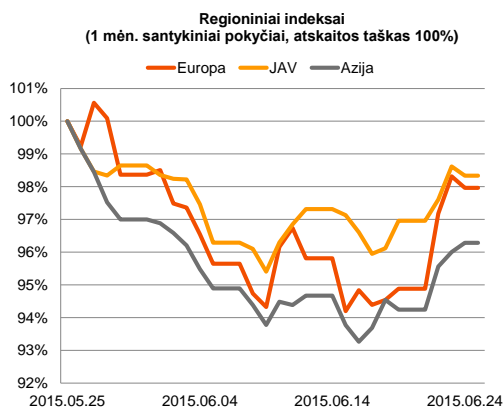


Finansų makleris
Renatas Žeknys
(8 5) 258 2295

- Euro zonos finansų ministrai šiandien pratęs derybas dėl Graikijos
- Svarbesnių ekonominių naujienų investuotojai sulauks iš JAV

Pasaulio finansų rinkų tendencijos

Graikijos pareigūnai ir kreditoriai susitikimu trečiadienį nerado bendro susitarimo ir tai akcijų rinkas nukreipė kritimo linkme. Indeksas **Stoxx Europe 600** koregavosi -0,38 proc., o Vokietijos **DAX** indekso vertė sumažėjo -0,62 proc. Nors susitarimas nebuvo pasiektas, tačiau matome, kad akcijų rinkos labai jautriai į tai nesureagavo, nes dauguma investuotojų tikisi, kad visgi susitarimas tarp dviejų pusių bus pasiektas ir labiausiai įsiskolinusi šalis euro zonoje sugebės įvykdyti savo trumpalaikius įsipareigojimus šio mėnesio gale. Šiandien po pietų euro zonos finansų ministrai renkasi į susitikimą, kurio metu bus tęsiamos diskusijos ir stengiamasi rasti reformų kelią, kuris būtų palankus abiem pusėms. Trečiadienį buvo paskelbta, kad perskaičius JAV pirmojo ketvirčio BVP pasitvirtino -0,2 proc. mažėjimo prognozė. Tuo tarpu teigiamus ženklus rodė vidinis šalies vartojimas, kuris pirmąjį šių metų ketvirtį stiebėsi nuo 1,8 proc. iki 2,1 proc. Bendras JAV investuotojų nuotaikas vakar dieną užgožė pesimizmo banga ir Europos, nukreipiant indeksus **S&P 500** (-0,74 proc.) ir **Dow Jones** (-0,98 proc.) į neigiamą pusę. Šiandien papildomai svarbesnių naujienų sulauksime iš už Atlanto, kur paaiškės asmeninio vartojimo (prog. +0,7 proc.) ir išlaidų (prog. 0,5 proc.) pasikeitimai bei savaitinis bedarbių paraiškų skaičius (+2,2 proc.).

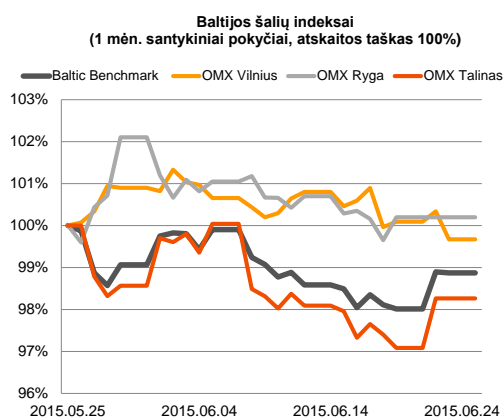
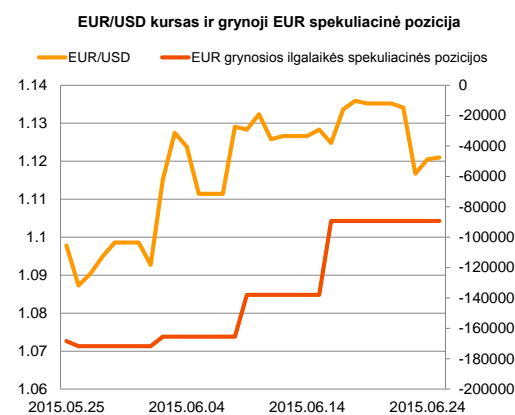





Valiutų rinkos

Vakar EUR/USD kursas pakilo +0,34 proc. iki **1,1205** lygio. Nuo pirmadienio pastaroji valiutų pora yra nukritusi daugiau -1,6 proc. Į vakarykštį JAV BVP paskelbimą užsienio valiutų rinkos labai jautriai nereagavo, bet šiandienos prekybą EUR/USD valiutų pora gali išjudinti savaitės JAV bedarbių paraiškų skaičiaus bei sprendimai Europoje. Jeigu taip atsitiktų, kad būtų rasta išeitis dėl Graikijos ir įtampa finansų rinkose nuslūgtų, tai tikėtina Europos investuotojams nustumtų įtampą dėl euro zonos bloko galimo skilimo. Šiandien ryte EUR/USD valiutų kursas stipriai nepasikeitė nuo vakar dieną buvusio lygio ir laikosi ties **1,200** riba.























Baltijos vertybinių popierių rinka

Antradienį iš trijų Baltijos biržų prekyba vyko tik Vilniuje. Lietuviškų bendrovių akcijomis investuotojai apsikeitė už kiek daugiau nei 142 tūkst. eurų, o OMX **Vilnius** indeksą nustumė į apačią -0,67 proc. Pirmoje vietoje pagal apyvartą išliko mažmeninės prekybos tinklo operatorius „**Apranga**“, akcijos vertei nesikeičiant ir liekanti ties 2,73 euro, o smulkių sandorių metu apyvartai pasiekiant 50,4 tūkst. eurų. Taip pat didesniu aktyvumu pasižymėjo telekomunikacijų bendrovė „**Teo LT**“ (-1,9 proc.) ir komunalinių paslaugų bendrovė „**City Service**“ (-0,62 proc.). Tuo tarpu teigiamu akcijos šuoliu pasižymėjo popieriaus gamintojas „**Grigiškės**“, pozicijoje investuotojams sudarant 14 sandorių (10,6 tūkst. eurų apyvarta) ir akciją kainą pakeliant iki 1,17 euro (+1,74 proc.). Šiandien visos trys Baltijos biržos atnaujins prekybą, todėl galime sulaukti didesnio investuotojų aktyvumo nei įprastai. Svarbesnių naujienų bendrovės paskelbti yra nenumačiusios, tuo tarpu šiandien yra „**Tallink Grupp**“ bendrovės diena, kuomet investuotojai pirkdami akcijų nebepretenduos gauti dividendų, todėl tikėtina pozicijoje jausis didesnė akcijų pasiūla.






2015.06.25	Šalis	Laikas	Svarbiausios dienos makroekonominės naujienos	Prognozė	Buvusi reikšmė	
	JAV	15:30	Asmeninio vartojimo išlaidų apimtys	Gegužės mėn.	0,7%	0,0%
	JAV	15:30	Asmeninių pajamų apimtys	Gegužės mėn.	0,5%	0,4%
	JAV	15:30	Savaitinis bedarbių paraiškų skaičius	273 tūkst.		267 tūkst.

Pasaulio rinkos

Pavadinimas	Indekso vertė	Dienos pokytis, %	Mėnesio pokytis, %	Nuo metų pradžios, %	12 mėn. pokytis, %
JAV					
 S&P 500	2109	↓ -0.74	-0.82	2.41	7.61
 Dow Jones	17966	↓ -0.98	-1.46	0.80	6.51
 Nasdaq Comp	5122	↓ -0.73	0.65	8.16	16.96
 Russell 2000	1284	↓ -0.92	2.53	6.58	8.56
Skandinavija					
 OMX Stockholm 30	1612	↓ -0.58	-2.37	10.03	16.73
 OMX Helsinki 25	3375	↓ -0.30	-1.74	12.96	15.02
 OMX Copenhagen 20	967.4	↓ -0.25	-2.43	29.94	32.00
 Oslo stock exchange	586.2	↑ 0.50	-0.57	11.94	3.33
Europa					
 DJ Euro STOXX 50	3611	↓ -0.41	-1.22	14.76	11.03
 CAC 40	5045	↓ -0.24	-1.40	18.08	13.11
 DAX	11471	↓ -0.62	-2.91	16.99	16.25
 FTSE 100	6845	↑ 0.15	-2.66	4.24	1.65
 MIB	23443	↓ -0.53	0.68	23.31	9.19
 IBEX 35	11322	↓ -0.71	0.00	10.14	3.24
Centrinė ir Rytų Europa					
 ATX	2513	↓ -0.25	-4.84	16.33	0.72
 WIG20	2349	↑ 0.33	-5.02	1.43	-2.98
 BUX	21845	↓ -0.70	-1.56	31.33	15.60
 PX	982.5	↓ -1.34	-4.41	3.78	-2.50
 RTS	951	↓ -1.33	-8.65	20.33	-31.20
Azija					
 Nikkei 225	20807	↓ -0.29	1.93	19.23	36.29
 Hang Seng	27321	↓ -0.31	-2.40	15.74	19.48
 KOSPI	2085	↓ -0.03	-2.85	8.84	5.21
Valiutų kursai					
EUR/USD	1.12	↑ 0.04	2.11	-7.34	-17.75
EUR/GBP	0.71	↓ -0.10	-0.63	8.74	12.37
EUR/PLN	4.17	↓ 0.00	-1.60	2.79	-0.81
EUR/RUB	60.83	↑ 0.34	-9.71	20.84	-24.32
Žaliavų rinka					
Brent nafta	63.7	↑ 0.30	-2.81	11.08	-44.14
Auksas	1178	↑ 0.23	-2.36	-0.53	-10.70
Palūkanų normos					
EURIBOR 6 mėn.	0.05	↑ 2.08	-9.26	-71.35	-83.99
LIBOR USD 6 mėn.	0.44	↓ -0.06	6.01	22.33	36.43

Baltijos regionas

Pavadinimas	Indekso vertė	Dienos pokytis, %	Mėnesio pokytis, %	Nuo metų pradžios, %	12 mėn. pokytis, %
Baltijos šalys					
 OMX Vilnius	495.4	↓ -0.67	-0.36	9.51	5.27
 OMX Ryga	442.7	↑ 0.54	0.17	8.49	-0.13
 OMX Talinas	853.9	↑ 1.18	-2.32	13.09	6.21
OMX Baltic Benchmark	630.8	↓ -0.02	-1.14	11.34	3.37
NASDAQ OMX Baltics sąrašo likvidžios akcijos					
Agrowill Group	0.22	↑ 1.84	-5.96	11.06	-22.46
Apranga	2.73	0.00	1.11	4.20	4.20
Arco Vara	1.25	0.00	0.00	50.97	12.37
Baltika	0.39	↑ 1.05	-0.77	-16.45	-12.27
City Service	1.61	↓ -0.62	-3.59	-4.17	-8.00
Ekspress Grupp	1.35	↑ 1.50	0.00	18.42	31.07
Grigiškės	1.17	↑ 1.74	-0.85	19.39	46.25
Grindeks	5.94	↓ -0.17	-3.41	-7.91	-14.53
Klaipėdos nafta	0.37	↓ -1.84	0.81	19.94	26.87
Latvijas Gāze	9.90	↑ 0.61	-1.00	8.32	-1.00
LESTO	0.96	↑ 0.10	-2.45	-4.21	9.01
Lietuvos dujos	0.84	↓ -1.65	3.72	28.62	30.83
Linas Agro Group	0.68	↓ -0.44	-2.43	-1.01	1.79
Merko Ehitus	8.60	↑ 1.65	-0.23	23.75	23.92
Nordecon	1.07	0.00	-4.46	0.94	7.00
Olainfarm	8.03	↓ -0.50	-0.74	35.41	4.97
Olympic Entertainment Group	1.86	↑ 0.54	-0.53	9.41	-2.11
Panevėžio statybos trestas	0.98	↑ 0.31	-2.67	14.57	-18.08
Pieno žvaigždės	1.58	↑ 1.94	3.95	1.94	-13.19
Premia Foods	0.70	↓ -2.11	-2.11	4.03	5.61
Rokiškio sūris	1.42	↑ 0.71	2.16	2.90	-12.88
Silvano Fashion Group	1.29	↑ 1.57	-8.51	9.32	-27.00
Šiaulių bankas	0.29	0.00	-2.04	17.58	10.52
Tallink Grupp	0.76	↑ 2.15	-1.81	12.59	0.13
Tallinna Kaubamaja	6.02	↑ 0.33	0.50	18.04	18.27
Tallinna Vesi	13.30	↑ 1.53	-13.07	1.53	0.76
TEO LT	1.03	↓ -1.90	-1.90	3.94	-0.83
Vilkyškių pieninė	1.94	0.00	4.30	-3.00	-4.90
Vilniaus baldai	15.50	0.00	-0.64	1.31	3.33
Žemaitijos pienas	0.68	0.00	3.52	-3.84	-17.56

Kontaktai:

Renatas Žeknys	Agnė Anzelienė	Vytautas Čirvinškas	Martynas Freitakas
Makleris	Maklerė	Finansinių produktų pardavimo specialistas	Makleris
Tel: 8 5 258 2295	Tel: 8 5 258 2306	Tel: 8 5 258 2478	Tel: 8 5 258 2504
Renatas.Zeknys@swedbank.lt	Agne.Anzeliene@swedbank.lt	Vytautas.Cirvinškas@swedbank.lt	Martynas.Freitakas@swedbank.lt

Apžvalgą užsiprenumeruoti galima adresu: <http://www.swedbank.lt/articles/subscribe>
 Dėmesio! Ši apžvalga yra tik informacinio pobūdžio, t.y. pateikiama informacija jokiomis aplinkybėmis negali būti interpretuojama kaip asmeninė rekomendacija, patarimas, pasiūlymas, nurodymas arba reikalavimas įsigyti ar perleisti apžvalgoje nurodytas finansines priemones ir negali būti jokio vėliau sudaryto sandorio pagrindas ar sudedamoji dalis. Visa pateikta informacija yra surinkta iš viešai prieinamų šaltinių (įmonių, vertybinių popierių biržų, naujienų agentūrų ir kitų). Duomenų šaltinis: „Bloomberg“, „Reuters“, „Swedbank“, „Nasdaq OMX“. Mes neatlikome informacijos tikrinimo ir/ar vertinimo, dėl to negarantuojame informacijos tikslumo, pilnumo ar aktualumo, ir neatsakome už nuostolius, kurie gali atsirasti, kai investuojama remiantis tokia informacija. Pateikta apžvalga taip pat nėra apsaugota nuo skirtingų duomenų ir/ar informacijos palyginimo problemų, dėl įmonių keičiamos apskaitos ir finansinės atskaitomybės paruošimo praktikos (t.y. pasikeitę apskaitos standartai, finansinių ataskaitų konsolidavimo praktikos pasikeitimas ir pan.). Dėl šios priežasties istoriniai palyginamieji duomenys gali būti neprieinami. Draudžiama kopijuoti, spausdinti ar kitaip komerciniais tikslais atgaminti bei platinti šią apžvalgą arba bet kurią jos dalį be „Swedbank“, AB sutikimo. Cituojant būtina nuoroda į šaltinį.