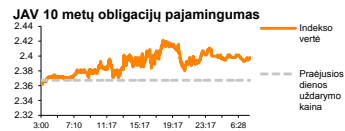
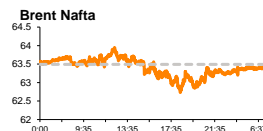
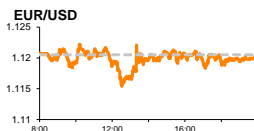
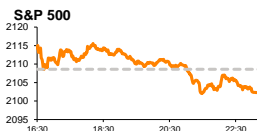


Rytinė finansų rinkų apžvalga

Finansų rinkų tarnyba – penktadienis, 2015 m. birželio 26 d.

Dienos prekyba



Finansų makleris
Renatas Žeknys
(8 5) 258 2295

- Vakar investuotojų nuotaikas blaškė informaciją iš euro zonos viršūnių susitikimo
- Šiandien EUR/USD poros prekyba gali būti ramesnė, laukiant savaitgalį numatyto Graikijos ir jos kreditorių susitikimo

Pasaulio finansų rinkų tendencijos

Ketvirtadienį Europos akcijų rinkos bangavo tarp augimo ir smukimo. Dienai besibaigiant didieji regiono indeksai užsidarė skirtingai: Vokietijos **DAX** fiksavo nežymų 0,02 proc. augimą, o likvidžiausių bendrovių indeksas **Stoxx Europe 600** krito 0,23 proc. Investuotojų dėmesio centre buvo euro zonos viršūnių susitikimas, kuriame lyderiai stengėsi rasi kreditoriams ir Graikijai tinkamą reformų kelią. Graikijos indeksas **ASE** nors ir užsidarė su 0,1 proc. teigiamu pokyčiu, tačiau per dieną augant įtampai, jo vertė net 11 kartų balansavo tarp neigiamos ir teigiamos pusės. Kol kas dar nėra vieningos informacijos, kokių kelių krypta diskusija, tačiau vakar Prancūzijos prezidentas pasisakė, kad jis įžvelgia tikimybę, kad Graikija gali pasiekti susitarimą ir išspręsti savo finansines problemas, tuo tarpu Vokietijos kanclerė užsiminė, kad proveržio neižvelgia ir mato derybų stagnaciją. Ketvirtadienį JAV buvo paskelbta, kad gyventojų pajamos kaip ir planuota augo 0,5 proc., o vartojimas pralenkdamas prognozes (0,7 proc.) pasiekė 0,9 proc. šuolį. Taip pat investuotojus pradžiugino savaitinis bedarbių paraiškų skaičius kuris išaugo mažiau nei prognozuota – nuo 268 tūkst. iki 271 tūkst. Nors šalies naujienos buvo palankios, tačiau nesisprendžiančios Europos problemos slėgė JAV indeksus, S&P 500 krentant 0,3 proc., o Dow Jones užsidarant su 0,42 proc. neigiamu pokyčiu. Šiandien prie svarbesnių ekonominių rodiklių galima būtų priskirti JAV Mičigano universiteto vartotojų pasitikėjimo indeksą, kurio prognozės kol kas rodo stabilumą, indeksui išliekiant ties 94,6.

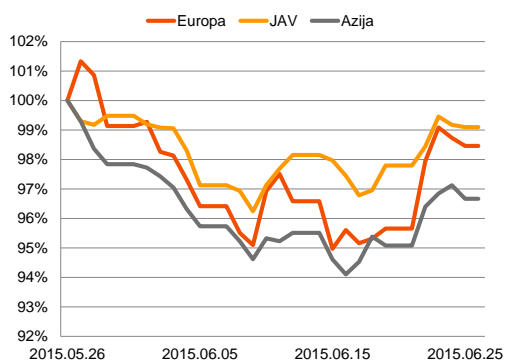
Valiutų rinkos

Vakar dieną EUR/USD valiutų kursas svyravo amplitudėje nuo 1,1154 iki 1,1228 ir dieną baigė ties **1,1205** riba. Kol kas pastarosios valiutos stipriai nereaguoja į Graikijos suirutę, laukiant aiškesnės informacijos. Šiandien ryte JAV doleris sustiprėjo prieš eurą 0,16 proc. ir pastarųjų valiutų santykis laikosi ties **1,1185** riba. Vakar paskelbti geresni JAV ekonomikos rodikliai suteikia šiek tiek stiprumo šalies valiutai. Tuo tarpu tikėtina pirmadienį jausis gana stiprus prekybos intensyvumas EUR/USD poroje, nes savaitgalį bus tęsiamos derybos tarp kreditorių ir Graikijos, kurios, pasak Vokietijos kanclerę, bus lemiamos labiausiai įsiskolinusiai euro zonos valstybei.

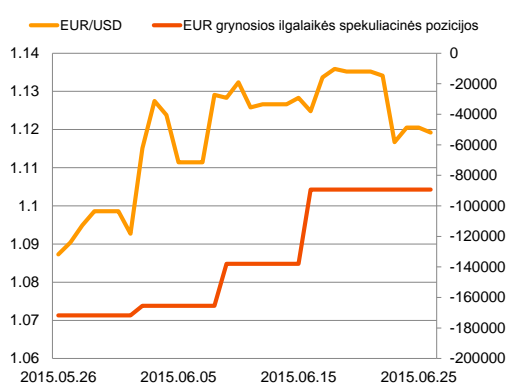
Baltijos vertybinių popierių rinka

Grįžusios į normalų prekybos ritmą Vilniaus, Rygos ir Talino biržos bendrai stumtelėjo **Baltic Benchmark** (+0,36 proc.) indeksą vertę į viršų, suminei apyvartai perkopiant 862 tūkst. eurų. Didžioji dalis investuotojų aktyvumo buvo pasiekta lietuviškos pieno perdirbimo bendrovės „**Rokiškio sūris**“ pozicijoje, kur vienu tiesioginiu sandoriu buvo perleista daugiau nei 173 tūkst. akcijų už 1,39 euro/vnt. Antra pagal apyvartą buvo vandens transporto bendrovė „**Tallink Grupp**“. Vakar investuotojai buvo labiau linkę pardavinėti šios bendrovės akcijas, nes pozicijoje buvo užfiksuoti dividendai ir įskaitant juos akcijos vertė krito 2,37 proc. iki 0,742 euro už vieną. Šiandien bendrovės nežada paskelbti svarbesnių naujienų, tačiau prekybos aktyvumas turėtų išlikti didesnis dėl trumpesnės šios savaitės. Taip pat investuotojai tikėtina stebės vykstančius įvykius Europoje, sprendžiant, kaip valdyti riziką, jeigu visgi nebūtų pasiektas susitarimas su Graikija.

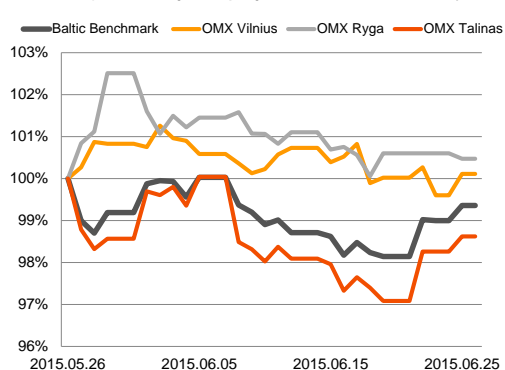
Regioniniai indeksai
(1 mėn. santykiniai pokyčiai, atskaitos taškas 100%)




EUR/USD kursas ir grynoji EUR spekuliacinė pozicija

























Baltijos šalių indeksai
(1 mėn. santykiniai pokyčiai, atskaitos taškas 100%)






2015.06.26	Šalis	Laikas	Svarbiausios dienos makroekonominės naujienos	Prognozė	Buvusi reikšmė
	JAV	17:00	Mičigano universiteto vartotojų pasitikėjimo indeksas	Birželio mėn.	94,6
					94,6

Pasaulio rinkos

Pavadinimas	Indekso vertė	Dienos pokytis, %	Mėnesio pokytis, %	Nuo metų pradžios, %	12 mėn. pokytis, %
JAV					
 S&P 500	2102	▼ -0.30	-0.09	2.11	7.41
 Dow Jones	17890	▼ -0.42	-0.84	0.38	6.20
 Nasdaq Comp	5112	▼ -0.20	1.58	7.94	16.74
 Russell 2000	1283	▼ -0.05	3.59	6.52	8.69
Skandinavija					
 OMX Stockholm 30	1601	▼ -0.64	-2.28	9.33	16.67
 OMX Helsinki 25	3374	▼ -0.03	-1.07	12.93	14.63
 OMX Copenhagen 20	968.7	▲ 0.14	-2.25	30.13	31.40
 Oslo stock exchange	583.5	▼ -0.47	0.46	11.42	3.21
Europa					
 DJ Euro STOXX 50	3611	▼ 0.00	-0.23	14.76	11.68
 CAC 40	5042	▼ -0.07	-0.82	18.00	13.56
 DAX	11473	▲ 0.02	-1.31	17.01	17.01
 FTSE 100	6808	▼ -0.54	-2.03	3.68	1.08
 MIB	23643	▲ 0.85	1.35	24.36	10.56
 IBEX 35	11308	▼ -0.12	0.61	10.01	2.91
Centrinė ir Rytų Europa					
 ATX	2499	▼ -0.53	-3.75	15.71	0.05
 WIG20	2355	▲ 0.25	-3.84	1.68	-2.00
 BUX	21477	▼ -1.68	-2.90	29.11	16.02
 PX	983.1	▲ 0.06	-3.01	3.84	-2.14
 RTS	941	▼ -1.06	-8.18	19.05	-31.66
Azija					
 Nikkei 225	20768	▼ -0.02	1.62	19.01	35.66
 Hang Seng	26741	▼ -1.49	-5.34	13.28	15.27
 Kospi	2094	▲ 0.45	-2.29	9.34	4.98
Valiutų kursai					
EUR/USD	1.12	▼ -0.12	2.93	-7.49	-17.78
EUR/GBP	0.71	▲ 0.06	-0.58	9.23	12.45
EUR/PLN	4.17	▲ 0.03	-0.52	2.80	-0.47
EUR/RUB	61.32	▼ -0.04	-9.83	19.87	-25.15
Žaliavų rinka					
Brent nafta	63.4	▲ 0.35	-0.47	10.62	-43.98
Auksas	1174	▲ 0.10	-1.09	-0.85	-10.80
Palūkanų normos					
EURIBOR 6 mėn.	0.05	0.00	-9.26	-71.35	-83.99
LIBOR USD 6 mėn.	0.45	▲ 0.68	6.72	23.15	36.93

Baltijos regionas

Pavadinimas	Indekso vertė	Dienos pokytis, %	Mėnesio pokytis, %	Nuo metų pradžios, %	12 mėn. pokytis, %
Baltijos šalys					
 OMX Vilnius	498.0	▲ 0.51	0.10	10.07	5.82
 OMX Ryga	442.1	▼ -0.13	0.45	8.35	-1.32
 OMX Talinas	857.0	▲ 0.36	-1.41	13.50	7.34
OMX Baltic Benchmark	633.0	▲ 0.36	-0.66	11.73	4.06
NASDAQ OMX Baltic sąrašo likvidžios akcijos					
Agrowill Group	0.23	▲ 3.62	-2.14	15.08	-19.65
Apranga	2.75	▲ 0.73	1.85	4.96	4.96
Arco Vara	1.24	▼ -0.80	1.64	49.76	11.47
Baltika	0.39	▼ -0.26	-1.79	-16.67	-12.50
City Service	1.61	0.00	-3.59	-4.17	-7.47
Ekspress Grupp	1.35	0.00	3.05	18.42	31.07
Grigiškės	1.17	0.00	0.86	19.39	46.07
Grindeks	5.87	▼ -1.18	-3.93	-8.99	-15.05
Klaipėdos nafta	0.39	▲ 3.22	4.05	23.79	30.95
Latvijas Gāze	9.95	▲ 0.51	-0.50	8.86	-0.50
LESTO	0.96	▲ 0.42	-2.04	-3.81	9.46
Lietuvos dujos	0.84	▲ 0.84	4.20	29.69	30.09
Linas Agro Group	0.69	▲ 0.59	-1.15	-0.43	1.78
Merko Ehitus	8.51	▼ -1.05	-1.73	22.45	21.43
Nordeccon	1.10	▲ 2.80	0.00	3.77	10.00
Olainfarm	7.99	▼ -0.50	-0.25	34.74	3.77
Olympic Entertainment Group	1.87	▲ 0.54	-0.53	10.00	-2.09
Panevėžio statybos trestas	0.98	▼ -0.10	-1.01	14.45	-17.48
Pieno žvaigždės	1.58	0.00	3.27	1.94	-14.13
Premia Foods	0.70	▼ -0.29	-3.20	3.73	5.30
Rokiškio sūris	1.39	▼ -2.11	0.00	0.72	-15.24
Silvano Fashion Group	1.30	▲ 0.78	-7.80	10.17	-27.17
Šiaulių bankas	0.29	▲ 0.69	0.00	18.40	11.68
Tallink Grupp	0.74	▼ -2.37	-4.26	9.93	-2.37
Tallinna Kaubamāja	6.00	▼ -0.33	0.00	17.65	19.52
Tallinna Vesi	13.30	0.00	-13.64	1.53	1.53
TEO LT	1.03	0.00	-1.90	3.94	-1.21
Vilkyškių pieninė	1.91	▼ -1.55	2.69	-4.50	-5.45
Vilniaus baldai	15.70	▲ 1.29	0.64	2.61	4.67
Žemaitijos pienas	0.67	▼ -1.33	2.62	-5.12	-18.66

Kontaktai:

Renatas Žeknys	Agnė Anzelienė	Vytautas Čirvinškas	Martynas Freitakas
Makleris	Maklerė	Finansinių produktų pardavimo specialistas	Makleris
Tel: 8 5 258 2295	Tel: 8 5 258 2306	Tel: 8 5 258 2478	Tel: 8 5 258 2504
Renatas.Zeknys@swedbank.lt	Agne.Anzeliene@swedbank.lt	Vytautas.Cirvinskas@swedbank.lt	Martynas.Freitakas@swedbank.lt

Apžvalgą užsiprenumeruoti galima adresu: <http://www.swedbank.lt/it/articles/subscribe>

Dėmesio! Ši apžvalga yra tik informacinio pobūdžio, t.y. pateikiama informacija jokiais aplinkybėmis negali būti interpretuojama kaip asmeninė rekomendacija, patarimas, pasiūlymas, nurodymas arba reikalavimas įsigyti ar perleisti apžvalgoje nurodytas finansines priemones ir negali būti jokio vėliau sudaryto sandorio pagrindas ar sudedamoji dalis. Visa pateikta informacija yra surinkta iš viešai prieinamų šaltinių (įmonių, vertybinių popierių biržų, naujienų agentūrų ir kitų). Duomenų šaltinis: „Bloomberg“, „Reuters“, „Swedbank“, „Nasdaq OMX“. Mes neatliekame informacijos tikrinimo ir/ar vertinimo, dėl to negarantuojame informacijos tikslumo, plinumo ar aktualumo, ir neatsakome už nuostolius, kurie gali atsirasti, kai investuojama remiantis tokia informacija. Pateikta apžvalga taip pat nėra apsaugota nuo skirtingų duomenų ir/ar informacijos palyginimo problemų, dėl įmonių keičiamos apskaitos ir finansinės atskaitomybės paruošimo praktikos (t.y. pasikeitę apskaitos standartai, finansinių ataskaitų konsolidavimo praktikos pasikeitimas ir pan.). Dėl šios priežasties istoriniai palyginamieji duomenys gali būti neprekinami. Draudžiama kopijuoti, spausdinti ar kitaip komerciniais tikslais atgaminti bei platinti šią apžvalgą arba bet kurią jos dalį be „Swedbank“, AB sutikimo. Cituojant būtina nuoroda į šaltinį.