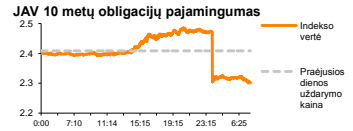
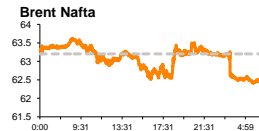
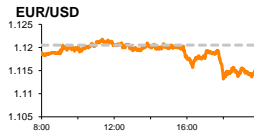
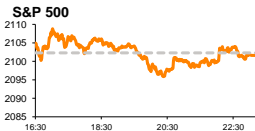


# Rytinė finansų rinkų apžvalga

Finansų rinkų tarnyba – pirmadienis, 2015 m. birželio 29 d.

Dienos prekyba

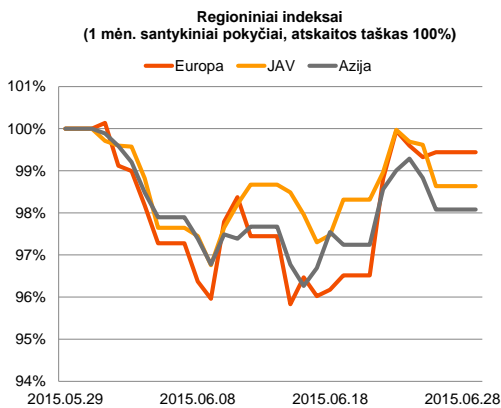


Finansų makleris  
**Renatas Žeknys**  
(8 5) 258 2295

- Graikijos staigmena – liepos 5 dieną organizuojamas referendumas
- Valiutų investuotojai ieško saugesnės užuovėjos

## Pasaulio finansų rinkų tendencijos

Graikijos finansinė suirutė tęsiasi toliau. Sekmadienio naktį buvo nuspręsta riboti bankų veiklą, kuri sustabdytų kapitalo judėjimą. Taip pat ministras pirmininkas kreditoriams pateikė staigmeną – liepos 5 dieną bus rengiamas referendumas, kuriame piliečiai galės pasisakyti ar sutinka su kreditorių reikalavimais. Sutikus su reformomis, Graikijai būtų pratęsta finansinė parama, kuri leistu stabilizuoti šalies finansus. Tuo tarpu pasisakius priešingai, didelė tikimybė, kad šalis turėtų pasitraukti iš euro zonos bloko, o tai dar labiau paspartintų kapitalo srautus iš šalies. Sekmadienį ECB bankas nusprendė nebedidinti Graikijos bankams kaupiamo fondo, kuris būtų panaudotas bankų likvidumui palaikyti. Taipogi Tarptautinis Valiutos Fondas pareiškė, jeigu iki antradienio nesulauks iš Graikijos įmokos, tai toliau nebegalės teikti finansinės paramos, o tolimesnis finansavimas priklausys nuo kitų euro zonos valstybių. Praeitą savaitę Europos investuotojų nuotaikos buvo teigiamos ir penktadienį Vokietijos **DAX** indeksas stiebėsi +0,17 proc., o **Stoxx Europe** kilo +0,12 proc. Už Atlanto **S&P 500** indeksas krito 0,04 proc., o Dow Jones šoktelėjo +0,31 proc. Penktadienį svarbesnių naujienų buvo sulaukta iš JAV, kur vartotojų pasitikėjimo indeksas pralenkdamas prognozes šoktelėjo nuo 94,6 iki 96,1. Šiandien ir toliau investuotojų dėmesį kaustys Graikijos peripetijos, o taip pat bus paskelbta euro zonos vartotojų pasitikėjimo ekonomika indeksas (prog. išliks nepakitęs) ir preliminarus Vokietijos infliacijos lygis (prog. +0,5 proc.).

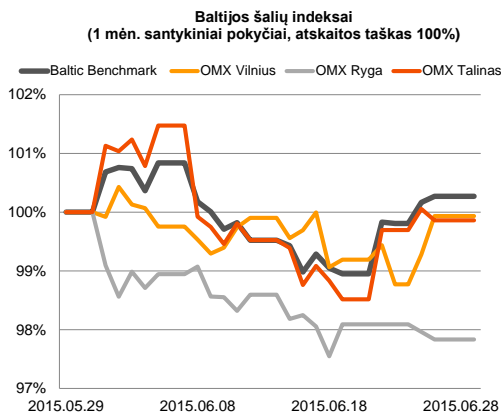




## Valiutų rinkos

Penktadienį EUR/USD valiutų kursas dienos pabaigoje liko ties **1,1167** riba. O šiandien pastarasis parodė gana stiprų susitraukimą, euro vertei silpnėjant prieš JAV dolerį net 1,61 proc. ir pasiekiant **1,0985** lygį. Investuotojai nerimauja dėl Graikijos, kurios valdžia apribojo bankų veiklą net visą šią savaitę, taip stengiantis sumažinti kapitalo srautus iš šalies. Taipogi bus sustabdyta bankomatų veikla iki antradienio, o vėliau gyventojai galės išsiimti tik 60 eurų per dieną. Šiandien bus paskelbtas, Vokietijos preliminarus metinis infliacijos lygis, kuris tikimasi augti tik 0,5 proc. nuo prieš tai buvusio 0,7 proc. stiebimosi. Taigi tikėtina, kad jeigu ir toliau stagnuos Graikijos derybų klausimas, tai galime pamatyti didesnę euro silpnėjimą prieš eurą, investuotojams ieškant saugesnės užuovėjos.























## Baltijos vertybinių popierių rinka

Penktadienį Baltijos biržose prekyba akcijomis buvo vangiai, bendra apyvarta siekė 422 tūkst. eurų, o tarp labiausiai prekiaujamųjų akcijų buvo „**Tallink Grupp**“ (-0,67 proc. iki 0,737 euro už akciją), „**Šiaulių bankas**“ (0,29 euro už akciją) ir „**Tallinna Kaubamaja**“ (+0,17% iki 6,01 euro už akciją). Pieno perdirbimo bendrovė „**Rokiškio sūrio**“ (+5,04 proc.) paskutinę savaitės dieną paskelbė, kad ketvirtadienio tiesioginis sandoris bendrovės akcijomis buvo atliktas su įmone susijusiais asmenimis, bendrovės vadovui Antanui Trumpai įsigyjant daugiau nei 173 tūkst. akcijų. Šia savaitę prasidedant naujam mėnesiui užsidarys antrasis ketvirtis ir įsigalios pakeitimai Baltijos akcijų biržų indeksuose, todėl galime tikėtina aktyvesnės prekybos iš institucinių investuotojų pusės, kurie portfelius formuoja būtent sekant šiuos indeksus.







2015.06.29	Šalis	Laikas	Svarbiausios dienos makroekonominės naujienos	Prognozė	Buvusi reikšmė
	EZ	12:00	Vartotojų pasitikėjimo ekonomika indeksas	Birželio mėn.	-5,6
	Vokietija	15:00	Preliminarus metinis infliacijos lygis	Birželio mėn.	0,5%
					-5,6
					0,7%

### Pasaulio rinkos

Pavadinimas	Indekso vertė	Dienos pokytis, %	Mėnesio pokytis, %	Nuo metų pradžios, %	12 mėn. pokytis, %	
JAV						
	S&P 500	2101	↓ -0.04	-0.28	2.07	7.17
	Dow Jones	17947	↑ 0.31	-0.36	0.69	6.50
	Nasdaq Comp	5081	↓ -0.62	0.21	7.27	15.52
	Russell 2000	1280	↓ -0.27	2.67	6.23	7.59
Skandināvija						
	OMX Stockholm 30	1608	↑ 0.45	-2.23	9.81	16.62
	OMX Helsinki 25	3390	↑ 0.46	0.45	13.46	15.34
	OMX Copenhagen 20	965.2	↓ -0.37	-1.69	29.65	30.57
	Oslo stock exchange	582.5	↓ -0.18	0.10	11.22	2.81
Europa						
	DJ Euro STOXX 50	3621	↑ 0.29	1.42	15.09	12.19
	CAC 40	5059	↑ 0.35	1.02	18.41	14.02
	DAX	11492	↑ 0.17	0.69	17.20	17.09
	FTSE 100	6754	↓ -0.79	-3.30	2.86	-0.06
	MB	23800	↑ 0.67	1.30	25.19	11.64
	IBEX 35	11372	↑ 0.57	1.38	10.63	3.76
Centrinė ir Rytų Europa						
	ATX	2510	↑ 0.40	-2.30	16.18	0.72
	WIG20	2334	↓ -0.89	-4.27	0.77	-2.74
	BUX	21808	↑ 1.54	-2.55	31.10	16.43
	PX	995.4	↑ 1.25	-2.59	5.14	-1.25
	RTS	943	↑ 0.18	-2.66	19.26	-31.65
Azija						
	Nikkei 225	20229	↓ -2.30	-1.62	15.92	34.01
	Hang Seng	25949	↓ -2.68	-5.38	9.93	11.75
	Kospi	2061	↓ -1.40	-2.54	7.59	3.65
Valiutų kursai						
	EUR/USD	1.10	↓ -1.43	0.19	-9.02	-19.61
	EUR/GBP	0.70	↑ 1.19	-2.45	-9.76	-12.44
	EUR/PLN	4.19	↓ -0.36	-1.88	2.34	-0.74
	EUR/RUB	60.84	↑ 0.60	-5.45	20.81	-23.54
Žaliavų rinka						
	Brent nafta	62.5	↓ -1.26	-4.73	8.95	-44.87
	Auksas	1183	↑ 0.65	-0.62	-0.10	-10.86
Palūkanų normos						
	EURIBOR 6 mėn.	0.05	↑ 2.04	-3.85	-70.76	-83.61
	LIBOR USD 6 mėn.	0.45	↓ -0.15	5.04	23.04	36.87

### Baltijos regionas

Pavadinimas	Indekso vertė	Dienos pokytis, %	Mėnesio pokytis, %	Nuo metų pradžios, %	12 mėn. pokytis, %	
Baltijos šalys						
	OMX Vilnius	501.2	↑ 0.65	-0.08	10.78	6.25
	OMX Ryga	441.5	↓ -0.13	-2.16	8.21	-0.90
	OMX Talinas	855.3	↓ -0.19	-0.17	13.28	7.25
	OMX Baltic Benchmark	633.7	↑ 0.10	0.26	11.85	4.09
NASDAQ OMX Baltic sąrašo likvidžios akcijos						
	Agrowill Group	0.23	↓ -1.31	-1.74	13.57	-20.70
	Apranga	2.76	↑ 0.36	2.99	5.34	5.34
	Arco Vara	1.24	0.00	1.64	49.76	11.47
	Baltika	0.39	0.00	0.52	-16.67	-13.29
	City Service	1.63	↑ 1.24	-3.55	-2.98	-6.32
	Ekspress Grupp	1.35	0.00	2.27	18.42	32.35
	Grigiškes	1.18	↑ 0.85	0.00	20.41	48.80
	Grindeks	5.83	↓ -0.68	-10.31	-9.61	-16.12
	Klaipėdos nafta	0.39	0.00	-0.26	23.79	32.76
	Latvijas Gāze	9.95	0.00	-0.20	8.86	-0.50
	LESTO	0.96	↓ -0.42	-2.35	-4.21	9.51
	Lietuvos dujos	0.85	↑ 0.71	1.43	30.62	30.21
	Linas Agro Group	0.69	↓ -0.29	-0.29	-0.72	0.00
	Merko Ehitus	8.59	↑ 0.94	-0.12	23.60	21.90
	Nordecon	1.08	↓ -1.82	-2.70	1.89	6.93
	Olainfarm	8.19	↑ 2.50	1.74	38.11	5.95
	Olympic Entertainment Group	1.86	↓ -0.53	-1.59	9.41	-3.12
	Panevėžio statybos trestas	0.99	↑ 0.81	-4.81	15.38	-17.50
	Pieno žvaigždės	1.62	↑ 2.53	1.89	4.52	-15.18
	Premia Foods	0.71	↑ 1.73	-1.94	5.52	8.10
	Rokiškio sūris	1.46	↑ 5.04	5.80	5.80	-11.52
	Silvano Fashion Group	1.30	0.00	-2.99	10.17	-27.17
	Šiaulių bankas	0.29	0.00	0.35	18.40	10.89
	Tallink Grupp	0.74	↓ -0.67	-0.41	9.19	-3.03
	Tallinna Kaubamaja	6.01	↑ 0.17	0.17	17.84	19.72
	Tallinna Vesi	13.30	0.00	-14.19	1.53	1.53
	TEO LT	1.04	↑ 0.97	-1.89	4.94	-0.13
	Vilkyškių pieninė	1.87	↓ -2.09	-0.53	-6.50	-7.88
	Vilniaus baldai	15.60	↓ -0.64	-1.27	1.96	4.00
	Žemaitijos pienas	0.67	0.00	2.14	-5.12	-19.05

### Kontaktai:

Renatas Žeknys  
Makleris  
Tel: 8 5 258 2295  
Renatas.Zeknys@swedbank.lt

Agnė Anzelienė  
Maklerė  
Tel: 8 5 258 2306  
Agne.Anzeliene@swedbank.lt

Vytautas Čirvinškas  
Finansinių produktų pardavimo specialistas  
Tel: 8 5 258 2478  
Vytautas.Cirvinškas@swedbank.lt

Martynas Freitakas  
Makleris  
Tel: 8 5 258 2504  
Martynas.Freitakas@swedbank.lt

Apžvalgą užsiprenumeruoti galima adresu: <http://www.swedbank.lt/articles/subscribe>

Dėmesio! Ši apžvalga yra tik informacinio pobūdžio, t.y. pateikiama informacija jokiomis aplinkybėmis negali būti interpretuojama kaip asmeninė rekomendacija, patarimas, pasiūlymas, nurodymas arba reikalavimas įsigyti ar perleisti apžvalgoje nurodytas finansines priemones ir negali būti jokio vėliau sudaryto sandorio pagrindas ar sudedamoji dalis. Visa pateikta informacija yra surinkta iš viešai prieinamų šaltinių (įmonių, vertybinių popierių biržų, naujienų agentūrų ir kitų). Duomenų šaltinis: „Bloomberg“, „Reuters“, „Swedbank“, „Nasdaq OMX“. Mes neatlikome informacijos tikrinimo ir/ar vertinimo, dėl to negarantuojame informacijos tikslumo, pilnumo ar aktualumo, ir neatsakome už nuostolius, kurie gali atsirasti, kai investuojama remiantis tokia informacija. Pateikta apžvalga taip pat nėra apsaugota nuo skirtingų duomenų ir/ar informacijos palyginimo problemų, dėl įmonių keičiamos apskaitos ir finansinės atskaitomybės paruošimo praktikos (t.y. pasikeitę apskaitos standartai, finansinių ataskaitų konsolidavimo praktikos pasikeitimas ir pan.). Dėl šios priežasties istoriniai palyginamieji duomenys gali būti neprieinami. Draudžiama kopijuoti, spausdinti ar kitaip komerciniais tikslais atgaminti bei platinti šią apžvalgą arba bet kurią jos dalį be „Swedbank“, AB sutikimo. Cituojant būtina nuoroda į šaltinį.