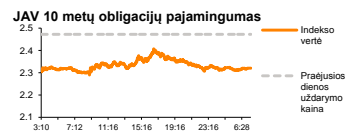
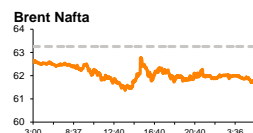
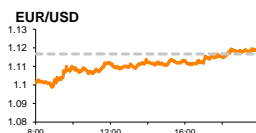
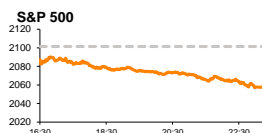


Rytinė finansų rinkų apžvalga

Finansų rinkų tarnyba – antradienis, 2015 m. birželio 30 d.

Dienos prekyba

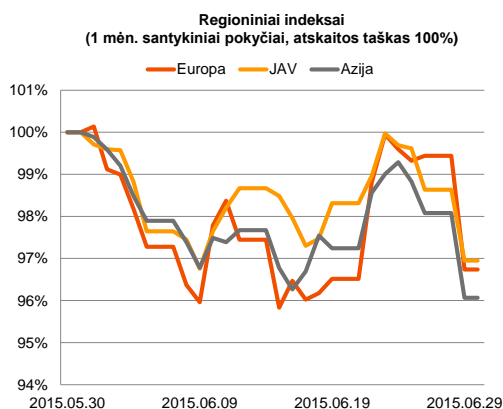


Finansų makleris
Renatas Žeknys
(8 5) 258 2295

- Iš Graikijos veiksmų matyti, kad politikai užtikrinti likimu euro zonos bloke
- Finansiniai neramumai Europoje nesulpnino vakar euro prieš JAV dolerį

Pasaulio finansų rinkų tendencijos

Graikija toliau drebiną finansų rinkas, vaikščiodama ant skardžio atbrailos. Pasyvumas priimti reformas, referendumas, šiandien esanti paskutinė diena iki kada šalis turi atlikti mokėjimus Tarptautiniam Valiutos Fondui bei S&P reitingų agentūros šaliai sumažintas skolinimosi reitingas kelia įtampą ir artina šalį prie pasitraukimo iš euro zonos. Vakar dieną Graikijos birža buvo uždaryta, baiminantis, kad investuotojai aktyviai stengsis patraukti savo kapitalą iš šalies. Neigiamos nuotaikos buvo jaučiamos beveik visoje Europoje. Vokietijos **DAX** indeksas krito -3,56 proc., o **Stoxx Europe 600** koregavosi -2,69 proc. Tarp sektorių labiausiai nukentėjo bankinis (STXE 600 banks), kuris susitraukė -4,04 proc. Už Atlanto nuotaikos taip pat buvo panašios – **S&P 500** indekso vertel sumažėjant -2,09 proc. ir esant 16 proc. didesniai investuotojų aktyvumui nei trijų mėnesių vidurkis. Indeksas **VIX**, kuris dažniausiai naudojamas kaip indikatorius parodyti rinkoje sklindančią riziką, vakar dieną pašoko net 34 proc. ir tai buvo didžiausias šuolis nuo pat 2013 metų balandžio mėnesio. Šiandien svarbesnių naujienų sulauksime iš Vokietijos, kur paaiškės birželio mėnesio nedarbo lygis (prog. 6,4 proc.) ir mažmeninės prekybos apimtys (prog. +2,8 proc.). Taipogi antradienį bus skelbiamas JAV vartotojų pasitikėjimo indeksas, kuris tikimasi parodys augimą nuo 95,4 iki 97,4.

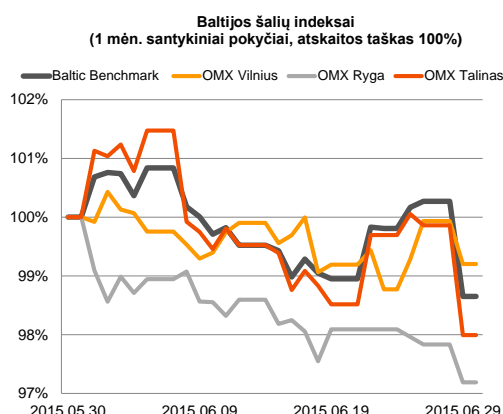
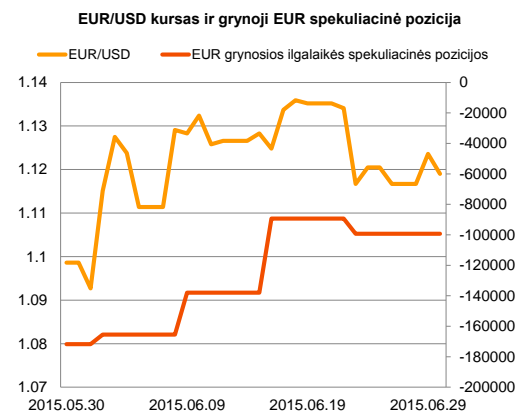


Valiutų rinkos

Pirmosiomis naujos savaitės minutėmis euras aktyviai silpnėjo prieš JAV dolerį, EUR/USD kursui pasiekiant žemiausią dienos 1,0955 lygį. Tačiau vėliau slūgstant pirmalaikiai įtampai, kursas atšoko ir dienos pabaigoje fiksavo teigiamą 0,62 proc. pokytį (1,1235 lygiu). Pirmadienį buvo paskelbta, kad preliminarus metinis infliacijos lygis Vokietijoje buvo mažesnis nei prognozuota (0,5 proc.) ir pasiekė 0,3 lygį. Tuo tarpu šiandien paaiškės bendras euro zonos infliacijos lygis, analitikams prognozuojant 0,2 proc. padidėjimą. Jeigu pasitvirtins prognozės, tai bus pirmasis teigiamas infliacijos lygis nuo pat 2014 metų lapkričio mėnesio, o tai yra teigiamas ženklas, didžiąja dalimi rodant, kad ECB vykdoma kiekybinė ekonomikos skatinimo programa duoda vaisių. Šiandien ryte EUR/USD valiutų santykis ieško krypties ties 1,1190 riba.

Baltijos vertybinių popierių rinka

Baltijos biržose pirmadienį kaip ir Europoje buvo jaučiama įtampa. Didžioji dalis prekiautų akcijų krito, bendrai apyvartai siekus beveik 1,5 mln eurų (**OMX Baltic Benchmark** -1,62 proc.). Didžiausia akcijų prekybos apyvarta pasižymėjo „**Olympic Entertainment Group**“ (-0,54 proc. iki 1,850 euro už akciją, 109 sandoriai, kurių bendra apimtis 534 tūkst eurų). Antroje vietoje pagal aktyvumą išliko „**Tallinna Vesi**“ (-1,50% iki 13,10 euro už akciją, 109 sandoriai, kurių bendra apimtis 274 tūkst. Eurų). Trečias buvo „**Šiaulių bankas**“ (-1,38 proc. iki 0,286 euro už akciją, apyvarta – 168 tūkst. eurų). Tarp rinkos pranešimų pasirodė įmonės „**Tallink Group**“ (-2,04 proc. iki 0,722 euro už akciją) paskolos sutartis dėl naujo kelto įsigijimo, kuris tikėtina prisidės prie bendrovės veiklos efektyvumo, didinat pajamas.



2015.06.30	Šalis	Laikas	Svarbiausios dienos makroekonominės naujienos	Prognozė	Buvusi reikšmė	
	Vokietija	10:55	Nedarbo lygis	Birželio mėn.	6,4%	6,4%
	EZ	12:00	Nedarbo lygis	Gegužės mėn.	11,1%	11,1%
	EZ	12:00	Metinis infliacijos lygis	Birželio mėn.	0,2%	0,0%
	JAV	17:00	Vartotojų pasitikėjimo ekonomika indeksas	Birželio mėn.	97,4	95,4

Pasaulio rinkos

Pavadinimas	Indekso vertė	Dienos pokytis, %	Mėnesio pokytis, %	Nuo metų pradžios, %	12 mėn. pokytis, %
JAV					
S&P 500	2058	▼ -2.09	-2.36	-0.06	4.97
Dow Jones	17596	▼ -1.95	-2.30	-1.27	4.57
Nasdaq Comp	4958	▼ -2.40	-2.20	4.70	12.48
Russell 2000	1247	▼ -2.58	0.02	3.49	4.51
Skandinavija					
OMX Stockholm 30	1560	▼ -3.01	-5.18	6.50	13.29
OMX Helsinki 25	3301	▼ -2.62	-2.18	10.49	13.06
OMX Copenhagen 20	948.6	▼ -1.72	-3.38	27.42	28.05
Oslo stock exchange	571.8	▼ -1.83	-1.73	9.19	0.85
Europa					
DJ Euro STOXX 50	3469	▼ -4.21	-2.85	10.25	7.45
CAC 40	4870	▼ -3.74	-2.76	13.97	10.11
DAX	11083	▼ -3.56	-2.90	13.03	12.71
FTSE 100	6620	▼ -1.97	-5.21	0.83	-1.83
IBEX 35	10854	▼ -4.56	-3.24	5.59	-0.64
Centrinė ir Rytų Europa					
ATX	2427	▼ -3.28	-5.51	12.37	-2.95
WIG20	2291	▼ -1.82	-6.01	-1.07	-4.88
BUX	21624	▼ -0.84	-3.37	30.00	16.22
PX	972.5	▼ -2.30	-4.83	2.72	-3.64
RTS	928	▼ -1.59	-4.21	17.37	-32.07
Azija					
Nikkei 225	20195	▲ 0.42	-1.79	15.72	33.19
Hang Seng	26280	▲ 1.21	-4.17	11.33	13.32
Kospi	2068	▲ 0.36	-2.22	7.95	3.28
Valiutų kursai					
EUR/USD	1.12	▼ -0.41	2.41	-7.51	-18.27
EUR/GBP	0.71	▲ 0.35	-2.45	-9.76	-12.44
EUR/PLN	4.19	▲ 0.11	-1.81	2.28	-0.79
EUR/RUB	62.41	▲ 0.40	-6.20	17.78	-25.46
Žaliavų rinka					
Brent nafta	61.9	▼ -0.15	-5.55	8.01	-44.89
Auksas	1176	▼ -0.29	-1.07	-0.67	-11.37
Palūkanų normos					
EURIBOR 6 mėn.	0.05	0.00	2.04	-70.76	-83.50
LIBOR USD 6 mėn.	0.45	▼ -0.15	5.04	23.04	36.87

Baltijos regionas

Pavadinimas	Indekso vertė	Dienos pokytis, %	Mėnesio pokytis, %	Nuo metų pradžios, %	12 mėn. pokytis, %
Baltijos šalys					
OMX Vilnius	497.5	▼ -0.73	-0.81	9.97	5.42
OMX Ryga	438.7	▼ -0.65	-2.79	7.52	-2.11
OMX Talinas	839.3	▼ -1.87	-2.04	11.16	4.62
OMX Baltic Benchmark	623.4	▼ -1.62	-1.37	10.04	2.00
NASDAQ OMX Baltic sąrašo likvidžios akcijos					
Agrowill Group	0.23	▼ -0.44	-2.17	13.07	-21.33
Apranga	2.71	▼ -1.81	1.12	3.44	3.44
Arco Vara	1.19	▼ -4.03	-2.46	43.72	6.98
Baltika	0.37	▼ -2.86	-2.35	-19.05	-16.89
City Service	1.60	▼ -1.84	-5.33	-4.76	-9.09
Ekspress Grupp	1.32	▼ -2.22	0.00	15.79	26.92
Grigiškės	1.16	▼ -1.69	-1.69	18.37	45.36
Grindeks	5.72	▼ -1.89	-12.00	-11.32	-16.86
Klaipėdos nafta	0.38	▼ -2.08	-2.33	21.22	30.00
Latvijas Gāze	9.90	▼ -0.50	-0.70	8.32	-1.00
LESTO	0.96	▲ 0.10	-2.25	-4.11	8.75
Lietuvos dujos	0.85	0.00	1.43	30.62	30.21
Linas Agro Group	0.69	0.00	-0.29	-0.72	1.33
Merko Ehitus	8.35	▼ -2.79	-2.91	20.15	19.48
Nordecon	1.04	▼ -3.70	-6.31	-1.89	1.96
Olainfarm	8.04	▲ 2.72	-0.12	35.58	3.88
Olympic Entertainment Group	1.85	▼ -0.54	-2.12	8.82	-5.61
Panevėžio statybos trestas	0.99	▼ -0.51	-5.29	14.80	-19.92
Pieno žvaigždės	1.62	0.00	1.89	4.52	-15.63
Premia Foods	0.69	▼ -2.26	-4.16	3.13	5.66
Rokiškio sūris	1.39	▼ -4.79	0.72	0.72	-15.76
Silvano Fashion Group	1.30	0.00	-2.99	10.17	-27.89
Šiaulių bankas	0.29	▼ -1.38	-1.04	16.77	8.98
Tallink Grupp	0.72	▼ -2.04	-2.43	6.96	-5.00
Tallinna Kaubamaja	5.97	▼ -0.67	-0.50	17.06	18.92
Tallinna Vesi	13.10	▼ -1.50	-15.48	0.00	-0.76
TEO LT	1.04	0.00	-1.89	4.94	0.00
Vilkyškių pieninė	1.88	▲ 0.53	0.00	-6.00	-7.39
Vilniaus baldai	15.60	0.00	-1.27	1.96	3.31
Žemaitijos pienas	0.67	▼ -0.15	1.99	-5.26	-19.17

Kontaktai:

Renatas Žeknys
Makleris
Tel: 8 5 258 2295
Renatas.Zeknys@swedbank.lt

Agnė Anzelienė
Maklerė
Tel: 8 5 258 2306
Agne.Anzeliene@swedbank.lt

Vytautas Čirvinškas
Finansinių produktų pardavimo specialistas
Tel: 8 5 258 2478
Vytautas.Cirvinškas@swedbank.lt

Martynas Freitakas
Makleris
Tel: 8 5 258 2504
Martynas.Freitakas@swedbank.lt

Apžvalgą užsiprenumeruoti galima adresu: <http://www.swedbank.lt/articles/subscribe>
Dėmesio! Ši apžvalga yra tik informacinio pobūdžio, t.y. pateikiama informacija jokiomis aplinkybėmis negali būti interpretuojama kaip asmeninė rekomendacija, patarimas, pasiūlymas, nurodymas arba reikalavimas įsigyti ar perleisti apžvalgoje nurodytas finansines priemones ir negali būti jokio vėliau sudaryto sandorio pagrindas ar sudedamoji dalis. Visa pateikta informacija yra surinkta iš viešai prieinamų šaltinių (įmonių, vertybinių popierių biržų, naujienų agentūrų ir kitų). Duomenų šaltinis: „Bloomberg“, „Reuters“, „Swedbank“, „Nasdaq OMX“. Mes neatlikome informacijos tikrinimo ir/ar vertinimo, dėl to negarantuojame informacijos tikslumo, plinumo ar aktualumo, ir neatsakome už nuostolius, kurie gali atsirasti, kai investuojama remiantis tokia informacija. Pateikta apžvalga taip pat nėra apsaugota nuo skirtingų duomenų ir/ar informacijos palyginimo problemų, dėl jonių keičiamos apskaitos ir finansinės atskaitomybės paruošimo praktikos (t.y. pasikeitę apskaitos standartai, finansinių ataskaitų konsolidavimo praktikos pasikeitimas ir pan.). Dėl šios priežasties istoriniai palyginamieji duomenys gali būti neprieinami. Draudžiama kopijuoti, spausdinti ar kitaip komerciniais tikslais atgaminti bei platinti šią apžvalgą arba bet kurią jos dalį be „Swedbank“, AB sutikimo. Cituojant būtina nuoroda į šaltinį.