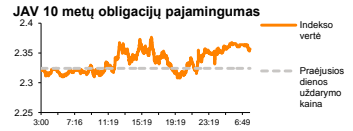
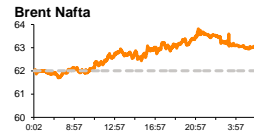
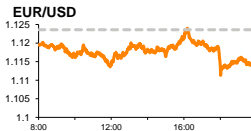
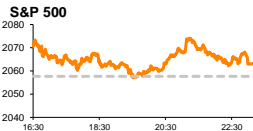


Rytinė finansų rinkų apžvalga

Finansų rinkų tarnyba – trečiadienis, 2015 m. liepos 1 d.

Dienos prekyba

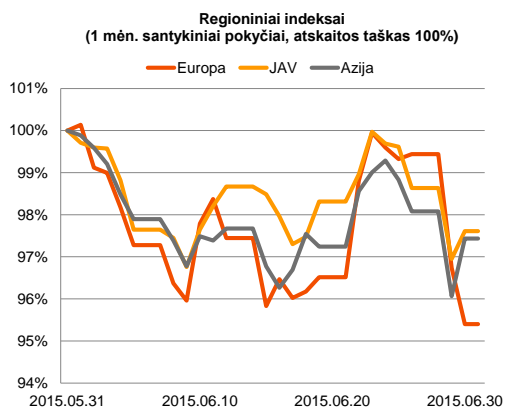


Finansų makleris
Renatas Žeknys
(8 5) 258 2295

- Graikija atsisakė atlikti mokėjimą Tarptautiniam Valiutos Fondui
- JAV investuotojų dėmesys kryps į šalies darbo rinkos rodiklius

Pasaulio finansų rinkų tendencijos

Graikija neatliko mokėjimo Tarptautiniam Valiutos Fondui, taip pat šalis vakar vėl vakare kreipėsi į ECB dėl finansinės paramos pratęsimo dar dviem metams, tačiau Vokietijos kanclerė atkirto, kad net nėra reikalo tokio klausimo svarstyti, kol nėra žinomi Graikijos referendumo rezultatai. Situacija labiausiai įsiskolinusioje euro zonos valstybėje išlieka labai įtempta. Piliečiams yra ribojamas pinigų išsiėmimas iš bankomatų, taip pat gyventojai nuogąstauja nežinodami, kokia situacija bus dėl viešojo sektoriaus atlyginimų bei pensijų išmokėjimo. Žinoma, Europos investuotojų reakcija į vakar dienos situaciją buvo neigiama, Vokietijos **DAX** indeksui krentant 1,25 proc., o **Stoxx Europe 600** sumažėjant 1,29 proc. Tuo tarpu JAV investuotojai labai stipriai į finansinę suirutę Europoje nereagavo, S&P 500 indeksui stiebantis 0,27 proc. Antradienį už Atlanto paaiškėjo, kad vartotojų pasitikėjimas ekonomika šoktelėjo ir net gerokai didesniu skirtumu nei analitikai prognozavo. Pastarasis indeksas kilo nuo 94,6 iki 101,4, kai analitikai tikėjosi sulaukti šuolio iki 97,4. Šiandien bus paskelbta euro zonos bei JAV gamybos sektoriaus aktyvumas, kuris tikimasi abiejuose regionuose išliks nepakitęs. Taip pat investuotojų dėmesys kryps ir į JAV privataus sektoriaus užimtų gyventojų apimtį. Laukiama, kad šis rodiklis išaugs nuo 201 tūkst. iki 2018 tūkst. birželio mėn.

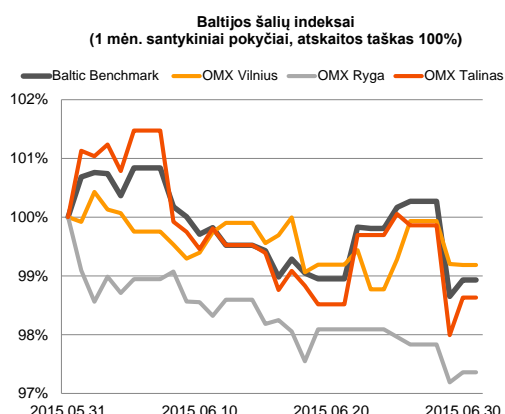
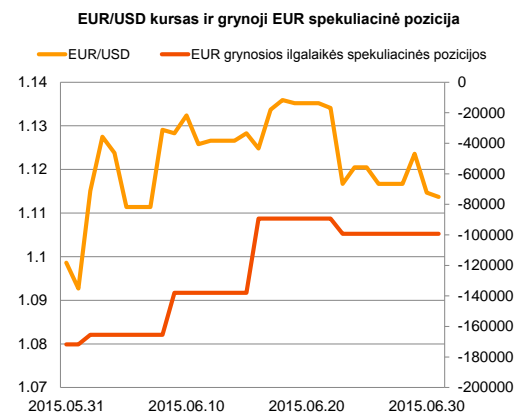





Valiutų rinkos

Vakar euro vertė prieš JAV dolerį silpnėjo -0,79 proc., EUR/USD valiutų santykiui apsisojant ties **1,1147** lygiu. Tikėtina savaitei bėgant į pabaigą investuotai aktyviau prekiaus pagrindine valiutų pora, laukiant kaip Graikijos piliečiai referendumo metu pakreips šalies likimą. Šiandien pastarasis valiutų kursas dar šiek tiek susitraukė ir svyruoja ties **1,1137**. Prie JAV dolerio stiprėjimo prisidėjo ir geresni Valstijų ekonomikos rodikliai, taip pat šiandien JAV doleriui stiprumo gali suteikti privataus sektoriaus darbo rinkos duomenys. Rytį bus paskelbtas dirbančiųjų pokytis be žemės ūkio sektoriaus. Remiantis prognozėmis šis rodiklis kils 230 tūkst., tačiau lėčiau nei praėjusį mėnesį (280 tūkst.).























Baltijos vertybinių popierių rinka

Po savaitės pradžioje buvusio kritimo Baltijos akcijų rinkose, **Baltic Benchmark** indeksas antradienį atsitiesė ir augo 0,28 proc. Tačiau investuotojų aktyvumas džiugesnio neįnešė, trijų šalių apyvartai pasiekiant tik 391 tūkst. eurų. Pagal prekybos aktyvumą antradienį į pirmąją poziciją įsiveržė geriamojo vandens tiekimo bendrovė „**Tallinna Vesi**“ investuotojams 40 sandorių metu apsiekiant akcijomis už kiek daugiau nei 65 tūkst. eurų, o bendrovės akcijai išliekant stabiliai prie 13,1 euro. Antroji pagal apyvartą išliko Vilniuje listinguota popieriaus gamybos bendrovė „**Grigiškės**“ (+0,86 proc.; apyvarta 56 tūkst. eurų). Vakar komunalinių paslaugų bendrovė „**City Service**“ išplatino neeilinio visuotinio akcininkų sprendimų informaciją, kurioje buvo priimta, kad Lietuvoje įsteigtos bendrovės teises ir įsipareigojimus po jungimosi bus perleisti įsteigtai bendrovei Estijoje (City Service AS), kuriomis akcijomis taip pat bus prekiaujama OMX Vilnius Oficialiajame prekybos sąraše. Į pastarąją informaciją investuotojai reagavo teigiamai, kilstelėdami akcijos vertę 1,25 proc. Šiandien bendrovės „**Baltika**“ ir „**Apranga**“ yra numačiusios paskelbti pardavimus už praėjusį mėnesį, todėl galime tikėtis aktyvesnės prekybos būtent šiose pozicijose.






2015.07.01	Šalis	Laikas	Svarbiausios dienos makroekonominės naujienos	Prognozė	Buvusi reikšmė	
	EZ	11:00	Gamybos sektoriaus aktyvumas	Birželio mėn.	52,5	52,5
	JAV	15:15	Privataus sektoriaus užimtųjų gyventojų skaičiaus pokytis	Birželio mėn.	218 tūkst.	201 tūkst.
	JAV	16:45	Gamybos sektoriaus aktyvumas	Birželio mėn.	53,4	53,4

Pasaulio rinkos

Pavadinimas	Indekso vertė	Dienos pokytis, %	Mėnesio pokytis, %	Nuo metų pradžios, %	12 mėn. pokytis, %
JAV					
 S&P 500	2063	↑ 0.27	-2.30	0.20	4.55
 Dow Jones	17620	↑ 0.13	-2.33	-1.14	3.91
 Nasdaq Comp	4987	↑ 0.57	-1.89	5.30	11.85
 Russell 2000	1254	↑ 0.58	0.35	4.09	3.98
Skandinavija					
 OMX Stockholm 30	1542	↓ -1.16	-6.54	5.27	11.36
 OMX Helsinki 25	3254	↓ -1.42	-3.98	8.92	10.71
 OMX Copenhagen 20	944.8	↓ -0.40	-4.51	26.92	27.10
 Oslo stock exchange	568.4	↓ -0.59	-2.26	8.54	-0.53
Europa					
 DJ Euro STOXX 50	3424	↓ -1.29	-4.22	8.83	5.08
 CAC 40	4790	↓ -1.63	-4.68	12.11	7.38
 DAX	10945	↓ -1.25	-4.29	11.62	10.53
 FTSE 100	6521	↓ -1.50	-6.22	-0.69	-4.14
 MIB	22461	↓ -0.48	-4.16	18.14	4.16
 IBEX 35	10770	↓ -0.78	-4.17	4.77	-2.16
Centrinė ir Rytų Europa					
 ATX	2412	↓ -0.64	-5.58	11.65	-3.65
 WIG20	2318	↑ 1.16	-4.89	0.08	-3.62
 BUX	21903	↑ 1.29	-1.83	31.68	18.43
 PX	981.5	↑ 0.92	-4.53	3.67	-1.87
 RTS	940	↑ 1.28	-1.46	18.87	-30.99
Azija					
 Nikkei 225	20301	↑ 0.32	-1.31	16.33	32.46
 Hang Seng	26250	↑ 1.09	-4.88	11.21	13.19
 KOSPI	2099	↑ 1.19	-0.16	9.57	5.00
Valiūtų kursai					
EUR/USD	1.11	↓ -0.09	1.92	-7.94	-18.58
EUR/GBP	0.71	↑ 0.03	-1.31	-8.65	-11.05
EUR/PLN	4.19	↑ 0.00	-1.80	2.29	-0.75
EUR/RUB	61.88	↓ -0.42	-5.41	18.77	-24.05
Žaliavų rinka					
Brent nafta	63.0	↓ -0.91	-2.88	9.91	-43.89
Auksas	1174	↑ 0.16	-1.25	-0.85	-11.47
Palūkanų normos					
EURIBOR 6 mėn.	0.05	0.00	2.04	-70.76	-83.50
LIBOR USD 6 mėn.	0.44	↓ -0.80	4.29	22.06	35.51

Baltijos regionas

Pavadinimas	Indekso vertė	Dienos pokytis, %	Mėnesio pokytis, %	Nuo metų pradžios, %	12 mėn. pokytis, %
Baltijos šalys					
 OMX Vīnīus	497.5	↓ -0.02	-0.75	9.95	5.42
 OMX Ryga	439.4	↑ 0.17	-1.73	7.70	-2.62
 OMX Talinas	844.7	↑ 0.64	-2.51	11.87	4.99
OMX Baltic Benchmark	625.2	↑ 0.28	-1.76	10.35	2.06
NASDAQ OMX Baltic sąrašo likvidžios akcijos					
Agrowill Group	0.23	0.00	1.81	13.07	-21.33
Apranga	2.71	0.00	1.12	3.44	2.65
Arco Vara	1.19	0.00	-1.65	43.72	1.67
Baltika	0.37	↓ -1.07	-1.60	-19.91	-15.72
City Service	1.62	↑ 1.25	-2.99	-3.57	-6.90
Ekspress Grupp	1.35	↑ 2.27	3.85	18.42	29.81
Grigiškės	1.17	↑ 0.86	-0.85	19.39	46.25
Grindeks	5.63	↓ -1.57	-10.49	-12.71	-18.41
Klaipėdos nafta	0.38	↑ 0.53	-2.82	21.86	30.69
Latvijas Gāze	9.98	↑ 0.81	0.10	9.19	-0.20
LESTO	0.95	↓ -0.63	-3.74	-4.71	8.07
Lietuvos dujos	0.84	↓ -1.06	0.48	29.23	20.34
Linas Agro Group	0.69	0.00	-0.29	-0.72	-0.72
Merko Ehitus	8.40	↑ 0.60	-7.28	20.87	20.20
Nordecon	1.05	↑ 0.96	-4.55	-0.94	2.94
Olainfarm	8.05	↑ 0.12	-1.35	35.75	2.94
Olympic Entertainment Group	1.85	0.00	-2.12	8.82	-4.64
Panevėžio statybos trestas	0.99	0.00	-3.43	14.80	-19.92
Pieno žvaigždės	1.54	↓ -4.94	-3.14	-0.65	-19.37
Premia Foods	0.69	0.00	-3.36	3.13	0.29
Rokiškio sūris	1.44	↑ 3.60	2.13	4.35	-13.77
Silvano Fashion Group	1.32	↑ 1.54	6.45	11.86	-25.68
Šiaulių bankas	0.29	↑ 1.05	-0.34	17.99	9.36
Tallink Grupp	0.73	↑ 0.69	-2.68	7.70	-4.34
Tallinna Kaubamaja	6.02	↑ 0.84	-0.82	18.04	19.92
Tallinna Vesi	13.10	0.00	-15.48	0.00	-2.96
TEO LT	1.04	0.00	-1.89	4.94	0.78
Vilkyškių pieninė	1.89	↑ 0.53	0.53	-5.50	-9.13
Vilniaus baldai	15.60	0.00	-1.89	1.96	2.63
Žemaitijos pienas	0.67	↑ 0.60	1.06	-4.69	-18.69

Kontaktai:

Renatas Žeknys	Agnė Anzelienė	Vytautas Čirvinškas	Martynas Freitakas
Makleris	Maklerė	Finansinių produktų pardavimo specialistas	Makleris
Tel: 8 5 258 2295	Tel: 8 5 258 2306	Tel: 8 5 258 2478	Tel: 8 5 258 2504
Renatas.Zeknys@swedbank.lt	Agne.Anzeliene@swedbank.lt	Vytautas.Cirvinškas@swedbank.lt	Martynas.Freitakas@swedbank.lt

Apžvalgą užsiprenumeruoti galima adresu: <http://www.swedbank.lt/articles/subscribe>.
 Dėmesio! Ši apžvalga yra tik informacinio pobūdžio, t.y. pateikiama informacija jokiomis aplinkybėmis negali būti interpretuojama kaip asmeninė rekomendacija, patarimas, pasiūlymas, nurodymas arba reikalavimas įsigyti ar perleisti apžvalgoje nurodytas finansines priemones ir negali būti jokio vėliau sudaryto sandorio pagrindas ar sudedamoji dalis. Visa pateikta informacija yra surinkta iš viešai prieinamų šaltinių (įmonių, vertybinių popierių biržų, naujienų agentūrų ir kitų). Duomenų šaltinis: „Bloomberg“, „Reuters“, „Swedbank“, „Nasdaq OMX“. Mes neatlikome informacijos tikrinimo ir/ar vertinimo, dėl to negarantuojame informacijos tikslumo, pilnumo ar aktualumo, ir neatsakome už nuostolius, kurie gali atsirasti, kai investuojama remiantis tokia informacija. Pateikta apžvalga taip pat nėra apsaugota nuo skirtingų duomenų ir/ar informacijos palyginimo problemų, dėl įmonių keičiamos apskaitos ir finansinės atskaitomybės paruošimo praktikos (t.y. pasikeitę apskaitos standartai, finansinių atskaitų konsolidavimo praktikos pasikeitimas ir pan.). Dėl šios priežasties istoriniai palyginamieji duomenys gali būti neprieinami. Draudžiama kopijuoti, spausdinti ar kitaip komerciniais tikslais atgaminti bei platinti šią apžvalgą arba bet kurias jos dalis bei „Swedbank“, AB sutikimo. Cituojant būtina nuoroda į šaltinį.