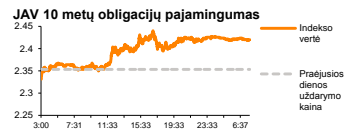
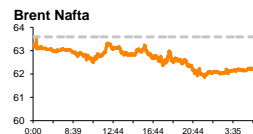
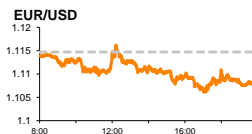
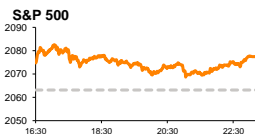


Rytinė finansų rinkų apžvalga

Finansų rinkų tarnyba – ketvirtadienis, 2015 m. liepos 2 d.

Dienos prekyba

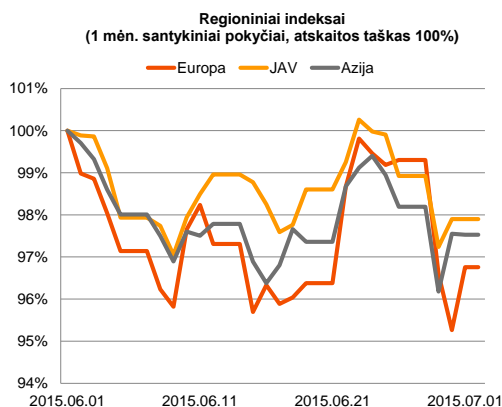


Finansų makleris
Renatas Žeknys
(8 5) 258 2295

- Graikijos valdžia ieško kompromiso su kreditoriais, tačiau jokio postūmio nebus iki referendumo rezultatų
- Už Atlanto paskelbti geresni darbo rinkos rezultatai sustiprino JAV dolerį prieš eurą

Pasaulio finansų rinkų tendencijos

Trečiadienį paaiškėjo, kad Vokietijos ir euro zonos gamybos sektoriaus aktyvumai nepateikė staigmenų ir išliko nepakitę. Investuotojų aistros virė dėl Graikijos. Ministras pirmininkas vakar pareiškė, kad nori tęsti derybas su kreditoriais, sutikdamas su tam tikromis išlygomis. Tačiau derybų klausimas buvo iškart atmetas, laukiant sekmadienį numatyto referendumo, kuris apspręs ar piliečiai nori, kad vietos valdžia sutiktų su kreditorių reikalavimais. Taip pat Graikija prašė kreditorių, kad jie peržiūrėtų skolą, tikintis jos sumažinimo ir dar šalis nori, kad jai priklausančiose salose būtų sumažintas PVM mokestis, kad pastarajai taptų lengviau konkuruoti su kitomis valstybėmis turizmo sektoriuje. Investuotojams matant intensyvesnį kompromiso ieškojimą, indeksai **DAX** ir **Stoxx Europe 600** kilo atitinkamai po 2,15 proc. ir 1,51 proc. Šiuo metu situacija Graikijoje yra prasta. Piliečiai iš bankomatų gali išsiimti tik dalį pinigų, pensininkai, neturintys bankų kortelių, veržiasi į bankų padalinius, kylant panikai, o šalies įmonėms trūksta apyvartinių lėšų, stojant jų veiklai. Šalis praranda brangų laiką, o jeigu ir bus tęsiamos derybos po referendumo, panaikinus suvaržymus, tikėtina vis tiek matysime intensyvesnį kapitalo judėjimą iš šalies. Už Atlanto vakar paaiškėjo, kad gamybos sektoriaus užsakymai pakilo, indeksui šoktelint nuo 53,4 iki 53,6. Taip pat pradžiugino ir privataus sektoriaus dirbančiųjų skaičius, birželio mėn. šiam rodikliui augant nuo 203 tūkst. iki 237 tūkst. Šiandien JAV bus paskelbta apie dirbančiųjų pokytį be žemės ūkio sektoriaus (prog. -16,7 proc.), nedarbo lygį (prog. 5,4 proc.), savaitinį bedarbių paraiškų skaičių (prog. 270 tūkst.) ir fabrių užsakymų apimtį (prog. -0,5 proc.).

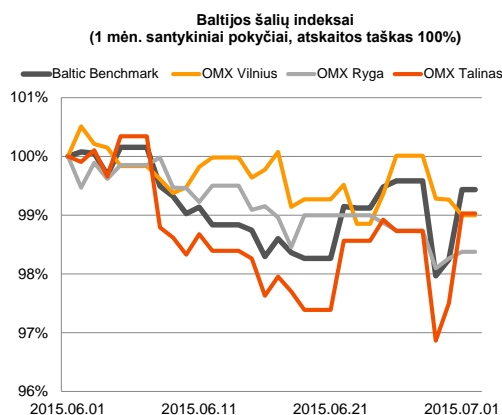
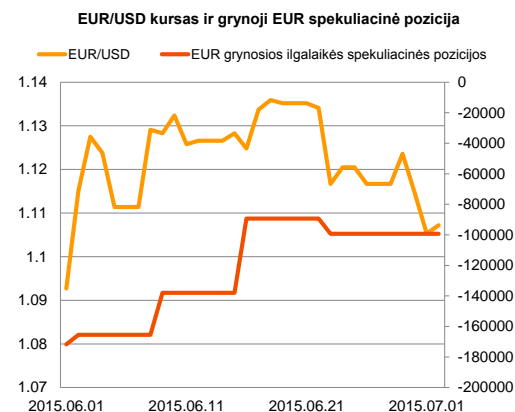






Valiutų rinkos

Vakar EUR/USD valiutų poroje stiprėjo JAV dolerio vertė. Bendras valiutų kursas susitraukė -0,84 proc. iki **1,1053** lygio, tuo tarpu per dvi iš eilės dienas, kurso vertė neigiamai koregavosi jau -1,63 proc. Trečiadienį JAV investuotojus pradžiugino privataus sektoriaus darbo rinkos rodikliai, kurie suteikė investuotojams pasitikėjimo dėl atsigaunančios JAV ekonomikos. Šiandien ryte EUR/USD valiutų kursas laikosi ties 1,1070, nežymiai stiprėjant eurui. Šiandien svarbesnių naujienų sulauksime iš JAV, o investuotojai tikėtina dėmesį fokusuos į darbo rinkos rodiklius: savaitinį bedarbių paraiškų skaičių bei darbuotojų skaičių be žemės ūkio sektoriaus.























Baltijos vertybinių popierių rinka

Trečiadienio ryte „Apranga“ (0,74 proc.) paskelbė, kad per antrąjį šių metų ketvirtį grupės tinklo mažmeninė prekių apyvarta buvo 8,6 proc. didesnė, o birželio mėnesį augimas sudarė 8,0 proc., lyginant su praėjusiais metais. per pirmąjį pusmetį bendrovės apyvarta sparčiausiai augo Estijoje (22,4 proc.), tuo tarpu Lietuvoje didėjimas sudarė 8,5 proc., o Latvijoje 3,4 proc. Estijos bendrovė „Baltika“ (+1,62 proc.) išplatino pranešimą, kuriame teigiama, kad pardavimai birželį augo 5 proc., o pardavimų struktūroje matomas didžiausias pokytis elektroninės prekybos kanalais (+143 proc.). Šiandien „Klaipėdos nafta“ paskelbė, kad bendrovė per 2015 m. birželio mėnesį į talpyklas perkrovė 56,9 proc. tonų naftos produktų daugiau. Tuo tarpu viso bendrovės 2015 m. pirmo pusmečio preliminarinio pardavimo pajamos pasiekė 53,7 mln. eurų, o atitinkamai 2014 m. jos sudarė 16,7 mln. eurų. Tikėtina šiandien galime sulaukti aktyvesnės prekybos šioje pozicijoje, investuotojams vertinant paskelbtą informaciją.






2015.07.02	Šalis	Laikas	Svarbiausios dienos makroekonominės naujienos	Prognozė	Buvusi reikšmė	
	JAV	15:30	Dirbančiųjų pokytis be žemės ūkio sektoriaus	Birželio mėn.	233 tūkst.	280 tūkst.
	JAV	15:30	Nedarbo lygis	Birželio mėn.	5,4%	5,5%
	JAV	15:30	Savaitinis bedarbių paraiškų skaičius		270 tūkst.	271 tūkst.
	JAV	17:00	Fabrikų užsakymų apimtys	Gegužės mėn.	-0,5%	-0,4%

Pasaulio rinkos

Pavadinimas	Indekso vertė	Dienos pokytis, %	Mėnesio pokytis, %	Nuo metų pradžios, %	12 mėn. pokytis, %
JAV					
 S&P 500	2077	↑ 0.69	-1.53	0.90	5.21
 Dow Jones	17758	↑ 0.79	-1.41	-0.37	4.60
 Nasdaq Comp	5013	↑ 0.53	-1.25	5.85	12.46
 Russell 2000	1256	↑ 0.20	0.37	4.29	4.74
Skandināvija					
 OMX Stockholm 30	1575	↑ 2.20	-3.85	7.58	13.50
 OMX Helsinki 25	3289	↑ 1.06	-3.08	10.07	11.46
 OMX Copenhagen 20	960.3	↑ 1.64	-2.32	29.00	28.25
 Oslo stock exchange	568.7	↑ 0.05	-3.20	8.59	-0.48
Europa					
 DJ Euro STOXX 50	3496	↑ 2.10	-1.84	11.12	7.50
 CAC 40	4883	↑ 1.94	-2.42	14.29	9.86
 DAX	11181	↑ 2.15	-1.31	14.02	12.81
 FTSE 100	6609	↑ 1.34	-4.61	0.65	-3.05
 MIB	22944	↑ 2.15	-2.68	20.68	5.84
 IBEX 35	10912	↑ 1.32	-3.19	6.15	-0.95
Centrinė ir Rytų Europa					
 ATX	2461	↑ 2.05	-4.55	13.94	-2.52
 WIG20	2293	↓ -1.07	-4.80	-0.99	-3.70
 BUX	21876	↓ -0.12	-2.28	31.51	18.00
 PX	986.6	↑ 0.52	-3.23	4.21	-1.07
 RTS	931	↓ -0.99	-4.40	17.70	-33.07
Azija					
 Nikkei 225	20554	↑ 1.10	0.05	17.78	33.73
 Hang Seng	26397	↑ 0.56	-4.35	11.83	13.83
 Kospi	2104	↑ 0.30	1.23	9.84	4.41
Valiutų kursai					
EUR/USD	1.11	↑ 0.17	-0.71	-8.48	-18.95
EUR/GBP	0.71	↓ -0.16	-1.31	-8.65	-11.05
EUR/PLN	4.19	↑ 0.01	-1.64	2.37	-1.02
EUR/RUB	61.65	↑ 0.12	-4.37	19.22	-23.95
Žaliavų rinka					
Brent nafta	62.1	↑ 0.18	-5.15	8.36	-44.16
Auksas	1168	↓ -0.05	-2.07	-1.36	-11.95
Palūkanų normos					
EURIBOR 6 mėn.	0.05	↓ -2.00	0.00	-71.35	-83.78
LIBOR USD 6 mėn.	0.44	↑ 0.45	4.76	22.62	36.12

Baltijos regionas

Pavadinimas	Indekso vertė	Dienos pokytis, %	Mėnesio pokytis, %	Nuo metų pradžios, %	12 mėn. pokytis, %
Baltijos šalys					
 OMX Vilnius	496.1	↓ -0.27	-1.52	9.66	5.02
 OMX Ryga	439.9	↑ 0.11	-1.09	7.82	-3.24
 OMX Talinas	857.6	↑ 1.53	-0.93	13.58	6.44
OMX Baltic Benchmark	632.6	↑ 1.19	-0.67	11.66	2.93
NASDAQ OMX Baltic sąrašo likvidžios akcijos					
Agrowill Group	0.23	↑ 0.89	-2.16	14.07	-20.63
Apranga	2.73	↑ 0.74	0.74	4.20	3.02
Arco Vara	1.21	↑ 1.68	0.00	46.14	10.70
Baltika	0.38	↑ 1.62	-2.34	-18.61	-21.67
City Service	1.61	↓ -0.62	-3.01	-4.17	-8.00
Ekspress Grupp	1.35	0.00	3.85	18.42	29.81
Grigiškės	1.16	↓ -0.85	-1.69	18.37	45.00
Grindeks	5.71	↑ 1.42	-7.61	-11.47	-17.25
Klaipėdos nafta	0.38	↓ -0.53	-4.56	21.22	26.09
Latvijas Gāze	9.95	↓ -0.30	-0.10	8.86	-1.49
LESTO	0.95	↑ 0.11	-3.45	-4.61	5.54
Lietuvos dujos	0.85	↑ 1.19	0.12	30.77	22.30
Linas Agro Group	0.69	0.00	-0.44	-0.72	-0.72
Merko Ehitus	8.50	↑ 1.19	-6.49	22.31	21.63
Nordecon	1.06	↑ 0.95	0.00	0.00	4.95
Olainfarm	8.07	↑ 0.25	-0.37	36.09	0.88
Olympic Entertainment Group	1.86	↑ 0.54	-1.06	9.41	-4.62
Panevėžio statybos trestas	1.00	↑ 1.22	-2.25	16.20	-19.60
Pieno žvaigždės	1.55	↑ 0.65	-4.91	0.00	-18.85
Premia Foods	0.71	↑ 2.17	-0.98	5.37	0.43
Rokiškio sūris	1.42	↓ -1.39	0.71	2.90	-14.97
Silvano Fashion Group	1.36	↑ 3.03	11.93	15.25	-24.93
Šiaulių bankas	0.29	0.00	-0.34	17.99	9.36
Tallink Grupp	0.75	↑ 2.48	-0.67	10.37	-1.97
Tallinna Kaubamāja	6.05	↑ 0.50	-0.98	18.63	19.80
Tallinna Vesi	13.20	↑ 0.76	-14.84	0.76	-1.49
TEOLT	1.04	0.00	-1.89	4.94	1.30
Vilkyškių pieninė	1.89	0.00	0.00	-5.50	-10.43
Vilniaus baldai	15.70	↑ 0.64	-0.63	2.61	3.29
Žemaitijos pienas	0.67	↓ -0.75	-1.63	-5.41	-19.59

Kontaktai:

Renatas Žeknys

Makleris

Tel: 8 5 258 2295

Renatas.Zeknys@swedbank.lt

Agnė Anzelienė

Maklerė

Tel: 8 5 258 2306

Agne.Anzeliene@swedbank.lt

Vytautas Čirvinškas

Finansinių produktų pardavimo specialistas

Tel: 8 5 258 2478

Vytautas.Cirvinškas@swedbank.lt

Martynas Freitakas

Makleris

Tel: 8 5 258 2504

Martynas.Freitakas@swedbank.lt

Apžvalgą užsiprenumeruoti galima adresu: <http://www.swedbank.lt/articles/subscribe>

Dėmesio! Ši apžvalga yra tik informacinio pobūdžio, t.y. pateikiama informacija jokiomis aplinkybėmis negali būti interpretuojama kaip asmeninė rekomendacija, patarimas, pasiūlymas, nurodymas arba reikalavimas įsigyti ar perleisti apžvalgoje nurodytas finansines priemones ir negali būti jokio vėliau sudaryto sandorio pagrindas ar sudedamoji dalis. Visa pateikta informacija yra surinkta iš viešai prieinamų šaltinių (įmonių, vertybinių popierių biržų, naujienų agentūrų ir kitų). Duomenų šaltinis: „Bloomberg“, „Reuters“, „Swedbank“, „Nasdaq OMX“. Mes neatlikome informacijos tikrinimo ir/ar vertinimo, dėl to negarantuojame informacijos tikslumo, pilnumo ar aktualumo, ir neatsakome už nuostolius, kurie gali atsirasti, kai investuojama remiantis tokia informacija. Pateikta apžvalga taip pat nėra apsaugota nuo skirtingų duomenų ir/ar informacijos palyginimo problemų, dėl jonių keičiamos apskaitos ir finansinės atskaitomybės paruošimo praktikos (t.y. pasikeitę apskaitos standartai, finansinių ataskaitų konsolidavimo praktikos pasikeitimas ir pan.). Dėl šios priežasties istoriniai palyginamieji duomenys gali būti neprieinami. Draudžiama kopijuoti, spausdinti ar kitaip komerciniais tikslais atgaminti bei platinti šią apžvalgą arba bet kurią jos dalį be „Swedbank“, AB sutikimo. Cituojant būtina nuoroda į šaltinį.