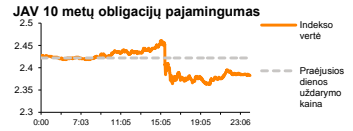
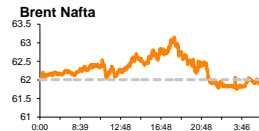
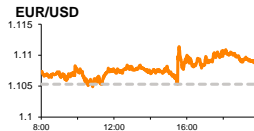
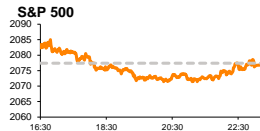


Rytinė finansų rinkų apžvalga

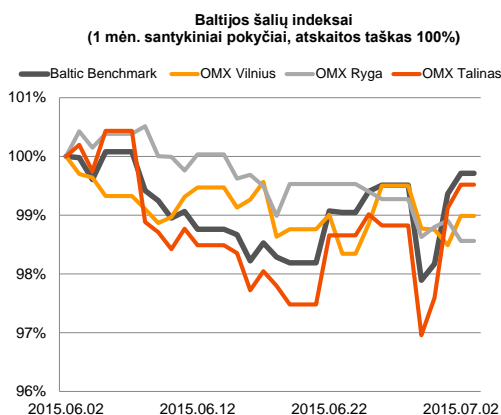
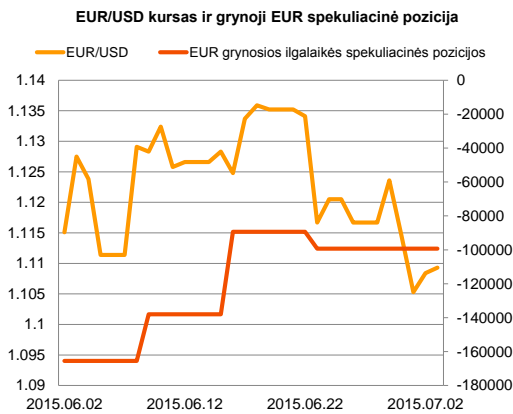
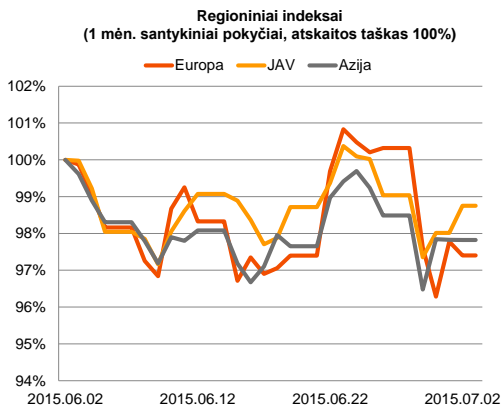
Finansų rinkų tarnyba – penktadienis, 2015 m. liepos 3 d.

Dienos prekyba



Finansų makleris
Renatas Žeknys
(8 5) 258 2295

- Vakar prekyba Europoje neišsiskyrė investuotojų aktyvumu
- Už Atlanto paskelbti ne optimistiniai ekonomikos rodikliai mažino JAV dolerio vertę prieš eurą



Pasaulio finansų rinkų tendencijos



Graikijos ministras pirmininkas toliau agituoja piliečius referendume pasisakyti "Ne" ir pabrėžia, jeigu laimės priešinga pusė, tai jis atsistatydins. Tuo tarpu kiti euro zonos bloko lyderiai vienareikšmiškai nori, kad referendume žmonės balsuotų už reformas, kurios garantuotų finansinį stabilumą. Atliktais „euro2day.gr“ statistiniais tyrimais buvo nustatyta, kad 47 proc. piliečių sekmadienį referendume balsuos už "Taip", o 43 proc. yra numatę būti priešingoje barikados pusėje. Taigi skirtumas nėra toks didelis, o tai didina riziką. Visą šią savaitę Graikijos birža yra uždaryta, stengiantis išvengti spartaus kapitalo judėjimo iš šalies. Tuo tarpu vakar aktyviausiai prekiaujamų bendrovių indeksas **Stoxx Europe 600** krito -0,42 proc, esant 32 proc. mažesnei dienos apyvartai nei trečiadienį. Ketvirtadienį akcijų rinkoms neigiamos įtakos turėjo ne tokie teigiami JAV ekonomikos rodikliai. Paaiškėjo, kad birželio mėnesį buvo sukurta mažiau nei tikėtasi darbo vietų neįskaitant žemės ūkio sektoriaus. Duomenys parodė, 223 tūkst. vietų pokytį ir tai buvo šio rodiklio 12,2 proc. kritimas. Taip pat neigiamos įtakos turėjo fabričių užsakymų pasikeitimas, kuris traukėsi -1,0 proc. gegužės mėn, tuo tarpu analitikai tikėjosi -0,5 proc. sumažėjimo. Šios naujienos sumažino indeksą **S&P 500** -0,03 proc., o **Dow Jones** nustūmė -0,16 proc. Šiandien prie svarbesnių naujienų galėtume priskirti Vokietijos ir euro zonos paslaugų sektoriaus užsakymų apimtį, kurių prognozės rodo stabilumą. O JAV akcijų rinkos bus uždarytos minint Nepriklausomybės dieną.

Valiutų rinkos























EUR/USD valiutų kursas vakar dieną rodė 0,28 proc. augimą, dienos pabaigoje pasiekiant **1,1084** ribą. JAV dolerio vertę prieš eurą nubloškė blogesni šalies darbo rinkos rodikliai. Nors eurai yra potenciali grėsmė dėl Graikijos finansinės suirutės, tačiau JAV investuotojai neužmiršta, kad FED'as dar šiais metais yra numatęs padidinti bazinę palūkanų normą, matant, kad didžiausia pasaulyje ekonomika auga stabiliai. Šiandien ryte pastarųjų valiutų santykis dar šiek tiek paaugo iki **1,1092** lygio. Tikėtina šiandien galime sulaukti aktyvesnės prekybos baigiantis diena, kuomet investuotojams teks priimti sprendimus, spėliojant, koks bus Graikijos likimas po sekmadienio.

Baltijos vertybinių popierių rinka




Ketvirtadienį Baltijos biržose prekybos apyvartai viršijus 673 tūkst. eurų, vos ne pusę jos sudarė prekyba „**Tallinna Kaubamaja Grupp**“ įmonės akcijomis (8 sandoriai, kurių vertė 306 tūkst. eurų, akcijos kainai kylant +0,17proc. iki 6,06 euro). Antroje vietoje liko „**Grigiškės**“ su 15 sandorių, kurių bendra vertė sudarė 65 tūkst. eurų, akcijos kainai nesikeičiant ir išliekant ties 1,16 euro. Trečią dieną iš eilės smulkieji investuotojai optimistiškai žiūrėjo į „**Tallink Grupp**“ įmonės akcijas ir pastarųjų kaina toliau stiebiantis (+1,07 proc. iki 0,753 euro už akciją). Vakar buvo paskelbta, kad „**Šiaulių bankui**“ buvo oficialiai leista įsigyti 100 proc. banko „Finasta“ akcijų. Bendrai vakar **Baltic Benchmark** kilo 0,35proc., **Vilniaus** ir **Talino** indeksai stiebėsi atitinkamai po 0,5 proc. ir 0,4 proc., o **Rygos** biržos indeksas traukėsi -0,35 proc.

2015.07.03	Šalis	Laikas	Svarbiausios dienos makroekonominės naujienos	Prognozė	Buvusi reikšmė
	Vokietija	10:55	Paslaugų sektoriaus užsakymų apimtys	Birželio mėn.	54,2
	EZ	11:00	Paslaugų sektoriaus užsakymų apimtys	Birželio mėn.	54,4

Pasaulio rinkos

Pavadinimas	Indekso vertė	Dienos pokytis, %	Mėnesio pokytis, %	Nuo metų pradžios, %	12 mėn. pokytis, %
JAV					
 S&P 500	2077	↓ -0.03	-1.76	0.87	4.60
 Dow Jones	17730	↓ -0.16	-1.91	-0.52	3.88
 Nasdaq Comp	5009	↓ -0.08	-1.77	5.77	11.67
 Russell 2000	1248	↓ -0.65	-1.29	3.62	3.32
Skandinavija					
 OMX Stockholm 30	1562	↓ -0.85	-4.85	6.66	10.83
 OMX Helsinki 25	3259	↓ -0.92	-4.07	9.06	9.04
 OMX Copenhagen 20	958.1	↓ -0.23	-2.69	28.70	27.63
 Oslo stock exchange	571.2	↑ 0.43	-3.54	9.06	-0.95
Europa					
 DJ Euro STOXX 50	3463	↓ -0.94	-3.36	10.07	5.27
 CAC 40	4836	↓ -0.98	-3.95	13.17	7.70
 DAX	11099	↓ -0.73	-2.80	13.19	10.67
 FTSE 100	6630	↑ 0.33	-4.60	0.98	-3.42
 MIB	22617	↓ -1.43	-4.20	18.96	3.34
 IBEX 35	10846	↓ -0.60	-3.74	5.51	-2.20
Centrinė ir Rytų Europa					
 ATX	2438	↓ -0.96	-6.69	12.85	-3.91
 WIG20	2294	↑ 0.06	-3.96	-0.93	-3.42
 BUX	22006	↑ 0.59	-1.72	32.29	18.23
 PX	988.3	↑ 0.17	-2.85	4.40	-0.91
 RTS	932	↑ 0.15	-1.61	17.87	-32.98
Azija					
 Nikkei 225	20480	↓ -0.21	0.03	17.36	33.44
 Hang Seng	26223	↓ -0.23	-5.19	11.09	11.44
 Kospi	2101	↓ -0.28	1.86	9.70	4.50
Valiutų kursai					
EUR/USD	1.11	↑ 0.08	-1.61	-8.31	-18.49
EUR/GBP	0.71	↓ -0.08	-3.30	-8.49	-10.42
EUR/PLN	4.19	↓ 0.00	-0.69	2.28	-1.19
EUR/RUB	61.43	↑ 0.16	-0.22	19.65	-24.12
Žaliavų rinka					
Brent nafta	62.0	↓ -0.16	-2.87	8.09	-44.17
Auksas	1167	↑ 0.07	-1.53	-1.46	-11.56
Palūkanų normos					
EURIBOR 6 mėn.	0.05	↓ -2.04	0.00	-71.93	-84.16
LIBOR USD 6 mėn.	0.45	↑ 0.79	5.83	23.58	36.73

Baltijos regionas

Pavadinimas	Indekso vertė	Dienos pokytis, %	Mėnesio pokytis, %	Nuo metų pradžios, %	12 mėn. pokytis, %
Baltijos šalys					
 OMX Vilnius	498.6	↑ 0.50	-0.73	10.21	4.97
 OMX Ryga	438.4	↓ -0.35	-1.86	7.44	-3.64
 OMX Talinas	861.0	↑ 0.40	-0.74	14.03	6.54
OMX Baltic Benchmark	634.9	↑ 0.35	-0.30	12.05	2.79
NASDAQ OMX Baltic sąrašo likvidžios akcijos					
Agrowill Group	0.23	↑ 1.32	-0.43	15.58	-19.30
Apranga	2.73	0.00	0.74	4.20	1.87
Arco Vara	1.21	0.00	0.00	46.14	3.38
Baltika	0.39	↑ 2.39	0.00	-16.67	-19.79
City Service	1.63	↑ 1.24	-0.61	-2.98	-9.44
Ekspress Grupp	1.34	↓ -0.74	2.29	17.54	27.62
Grigiškės	1.16	0.00	-1.69	18.37	45.00
Grindeks	5.68	↓ -0.53	-8.24	-11.94	-17.56
Klaipėdos nafta	0.39	↑ 3.71	-1.01	25.72	30.77
Latvijas Gāze	9.95	0.00	0.00	8.86	-1.49
LESTO	0.95	0.00	-3.35	-4.61	5.78
Lietuvos dujos	0.85	0.00	-2.86	30.77	21.78
Linas Agro Group	0.69	↑ 0.29	0.15	-0.43	-0.43
Merko Ehitus	8.58	↑ 0.94	-6.94	23.46	22.77
Nordecon	1.06	0.00	0.00	0.00	2.91
Olainfarm	8.01	↓ -0.74	-1.72	35.08	0.13
Olympic Entertainment Group	1.87	↑ 0.54	-1.06	10.00	-4.59
Panevėžio statybos trestas	1.00	↓ -0.10	-2.35	16.08	-19.68
Pieno žvaigždės	1.55	0.00	-2.52	0.00	-20.92
Premia Foods	0.71	0.00	-1.81	5.37	0.14
Rokiškio sūris	1.39	↓ -2.11	-1.42	0.72	-17.26
Silvano Fashion Group	1.36	0.00	9.68	15.25	-23.81
Šiaulių bankas	0.29	0.00	-0.34	17.99	9.36
Tallink Grupp	0.75	↑ 1.07	0.40	11.56	-0.92
Tallinna Kaubamaja	6.06	↑ 0.17	-0.82	18.82	20.00
Tallinna Vesi	13.20	0.00	-14.84	0.76	-1.49
TEO LT	1.04	0.00	-1.89	4.94	0.91
Vilkyškių pieninė	1.89	0.00	0.53	-5.50	-9.57
Vilniaus baldai	15.60	↓ -0.64	0.00	1.96	2.63
Žemaitijos pienas	0.66	↓ -0.30	-1.04	-5.69	-22.00

Kontaktai:

Renatas Žeknys	Agnė Anzelienė	Vytautas Čirvinškas	Martynas Freitakas
Makleris	Maklerė	Finansinių produktų pardavimo specialistas	Makleris
Tel: 8 5 258 2295	Tel: 8 5 258 2306	Tel: 8 5 258 2478	Tel: 8 5 258 2504
Renatas.Zeknys@swedbank.lt	Agne.Anzeliene@swedbank.lt	Vytautas.Cirvinškas@swedbank.lt	Martynas.Freitakas@swedbank.lt

Apžvalgą užsiprenumeruoti galima adresu: <http://www.swedbank.lt/articles/subscribe>

Dėmesio! Ši apžvalga yra tik informacinio pobūdžio, t.y. pateikiama informacija jokiomis aplinkybėmis negali būti interpretuojama kaip asmeninė rekomendacija, patarimas, pasiūlymas, nurodymas arba reikalavimas įsigyti ar perleisti apžvalgoje nurodytas finansines priemones ir negali būti jokio vėliau sudaryto sandorio pagrindas ar sudedamoji dalis. Visa pateikta informacija yra surinkta iš viešai prieinamų šaltinių (įmonių, vertybinių popierių biržų, naujienų agentūrų ir kitų). Duomenų šaltinis: „Bloomberg“, „Reuters“, „Swedbank“, „Nasdaq OMX“. Mes neatlikome informacijos tikrinimo ir/ar vertinimo, dėl to negarantuojame informacijos tikslumo, pilnumo ar aktualumo, ir neatsakome už nuostolius, kurie gali atsirasti, kai investuojama remiantis tokia informacija. Pateikta apžvalga taip pat nėra apsaugota nuo skirtingų duomenų ir/ar informacijos palyginimo problemų, dėl įmonių keičiamos apskaitos ir finansinės atskaitomybės paruošimo praktikos (t.y. pasikeitę apskaitos standartai, finansinių ataskaitų konsolidavimo praktikos pasikeitimas ir pan.). Dėl šios priežasties istoriniai palyginamieji duomenys gali būti neprieinami. Draudžiama kopijuoti, spausdinti ar kitaip komerciniais tikslais atgaminti bei platinti šią apžvalgą arba bet kurią jos dalį bei „Swedbank“, AB sutikimo. Cituojant būtina nuoroda į šaltinį.