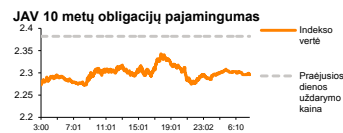
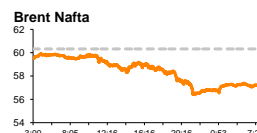
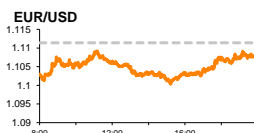
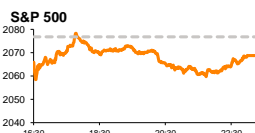


Rytinė finansų rinkų apžvalga

Finansų rinkų tarnyba – antradienis, 2015 m. liepos 7 d.

Dienos prekyba

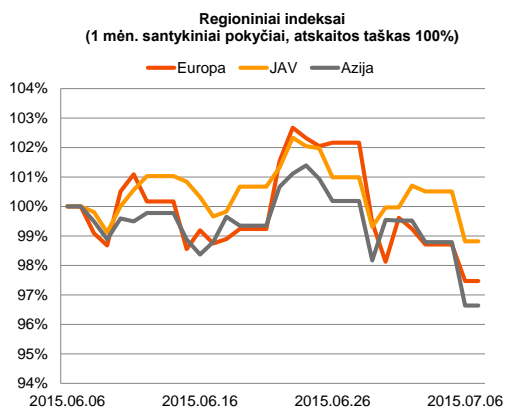


Finansų makleris
Renatas Žeknys
(8 5) 258 2295

- Šiandien Graikija stovį akistatą su kreditoriais
- Euro vertė nerodo staigaus silpnėjimo prieš JAV dolerį

Pasaulio finansų rinkų tendencijos

Graikijos piliečiams sekmdienį pasisakius referendume prieš taupymo politiką, šalis atsidūrė dar sudėtingesnėje padėtyje norint gauti finansinį palaikymą iš kreditorių. Vokietijos **DAX** indeksas pirmadienį koregavosi -1,52 proc., **Stoxx Europe 600** krito -1,24 proc., o Italijos investuotojai kiek labiau sunerimo esama padėtimi ir nustūmė šalies biržos indeksą **FTSE MIB** žemyn net -4,03 proc. Šiandien yra numatytas euro zonos finansų ministrų bei kitų aukštą rangą turinčių pareigūnų susitikimas, kurio metu bus stengiamasi surasti kompromisą esamai situacijai. Graikijoje padėtis nesikeičia, bankai kol kas nežada atnaujinti normalaus kasdieninio darbo, o tai ir toliau varžys piliečius, kurie nori išsiimti pinigų. Susidariusi situacija labai kenkia verslo sektoriui, kuris, neturėdamas apyvartinių lėšų, stabdo savo veiklą. JAV akcijų rinkas taip pat vakar dieną užplūdo pesimizmo banga, indeksui **S&P 500** krentant -0,39 proc. Pirmadienį už Atlanto buvo paskelbta, kad Markit universiteto paslaugų sektoriaus užsakymų rodiklis išliko nepakitęs ties 54,8, nors analitikai prognozė brėžė ties 54,9. Investuotojai lauks trečiądienio, kuomet JAV bendrovės pradės skelbti praėjusio ketvirčio finansinius rezultatus, o FED'as išplatins paskutinio susirinkimo protokolą. Šiandien Vokietijoje buvo paskelbta, kad pramonės produkcijos indeksas išliko nepakitęs nuo praeito mėnesio, nors buvo prognozuojama, kad apimtys padidės 0,1 proc.

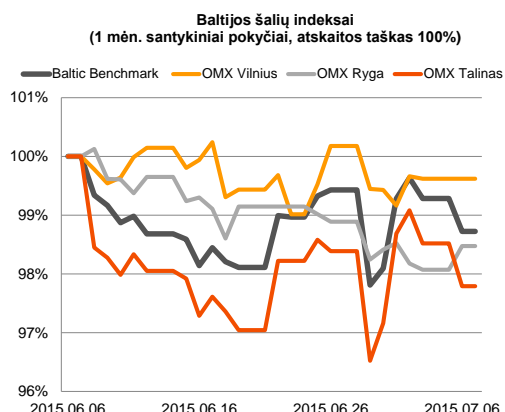
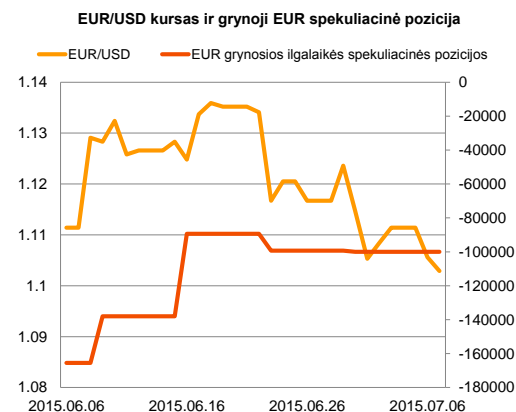


Valiutų rinkos

Pirmadienį EUR/USD valiutų kursas svyravo amplitudėje nuo žemiausio taško ties 1,0970 iki aukščiausio 1,1096, o dienos pabaigoje valiutų kursas išliko prie 1,1055 lygio. Šiandien galime sulaukti kiek aktyvesnės prekybos pastarąja valiutų pora, investuotojams laukiant kokios gi politikos laikysis naujasis Graikijos finansų ministras, vykdydamas derybas su kreditoriais. Stebint rytinę prekybą EUR/USD valiutų pora ieško krypties ties 1,1035 lygiu.























Baltijos vertybinių popierių rinka

Pirmadienį prekyba vyko tik Talino ir Rygos biržose, o smulkieji investuotojai neatrodė paveikti Graikijos referendumo rezultatu, todėl apyvarta nebuvo itin didelė (254 tūkst. eurų). **OMX Baltic Benchmark** krito 0,56 proc., o aktyviausiai prekiauta akcija buvo „**Silvano Fashion Group**“ (+1,42proc iki 1,43euro už akciją). „**Tallinna Vesi**“ akcijomis buvo apsikeista 38 sandoriais ir bendra sandorių apimtis siekė 55 tūkst. eurų, akcijų kaina nekito ir išliko 13,10 euro už akciją. Didesnės vertės mažėjimu išsiskyrė „**Tallink Grupp**“ (-1,34 proc. iki 0,739 euro už akciją). Bendrovė penktadienį skelbė birželio ir antrojo ketvirčio rezultatus, kurie atskleidė 2 proc. sumažėjusį keleivių srautą ir 1 proc. sumažėjusį krovininių bei 8 proc. lengvųjų automobilių srautą. Rygos biržoje investuotojai kiek aktyviau keitėsi „**Olainfarm**“ (-1,38 proc. iki 7,86 euro už vieną) akcijomis. Šiandien bendrovės nėra numačiusios paskelbti svarbesnės informacijos, o investuotojų aktyvumas turėtų būti didesnis, Vilniaus biržai atnaujinant prekybą.






Nebus skelbiama svarbesnių makroekonominių naujienų.

Pasaulio rinkos

Pavadinimas	Indekso vertė	Dienos pokytis, %	Mėnesio pokytis, %	Nuo metų pradžios, %	12 mėn. pokytis, %
JAV					
 S&P 500	2069	▼ -0.39	-1.15	0.48	4.61
 Dow Jones	17684	▼ -0.26	-0.93	-0.78	3.87
 Nasdaq Comp	4992	▼ -0.34	-1.51	5.40	12.14
 Russell 2000	1247	▼ -0.10	-1.11	3.51	5.07
Skandinavija					
 OMX Stockholm 30	1527	▼ -1.72	-4.95	4.26	9.29
 OMX Helsinki 25	3190	▼ -1.58	-3.86	6.76	8.22
 OMX Copenhagen 20	951.9	▼ -0.29	-2.67	27.86	28.02
 Oslo stock exchange	559.8	▼ -1.18	-4.70	6.89	-2.76
Europa					
 DJ Euro STOXX 50	3365	▼ -2.22	-4.13	6.95	4.16
 CAC 40	4712	▼ -2.01	-4.25	10.27	6.94
 DAX 10891		▼ -1.52	-2.74	11.07	9.94
 FTSE 100	6536	▼ -0.76	-3.95	-0.46	-4.22
 MIB	21601	▼ -4.03	-5.46	13.62	1.54
 IBEX 35	10540	▼ -2.22	-4.72	2.54	-3.20
Centrinė ir Rytų Europa					
 ATX	2374	▼ -2.43	-6.70	9.91	-2.21
 WIG20	2272	▼ -0.27	-3.95	-1.89	-4.49
 BUX	21753	▼ -0.55	-2.57	30.78	17.32
 PX	982.1	▼ -0.63	-2.26	3.74	2.45
 RTS	903	▼ -1.82	-2.14	14.19	-34.82
Azija					
 Nikkei 225	20394	▲ 1.40	-0.33	16.86	32.60
 Hang Seng	24940	▼ -1.17	-8.51	5.66	5.94
 Kospi	2032	▼ -1.05	-1.73	6.10	1.36
Valiutų kursai					
EUR/USD	1.10	▼ -0.24	-2.32	-8.84	-18.93
EUR/GBP	0.71	▲ 0.12	-3.81	-8.89	-10.92
EUR/PLN	4.20	▲ 0.00	-0.64	2.02	-1.41
EUR/RUB	62.82	▲ 0.11	0.66	17.01	-25.42
Žaliavų rinka					
Brent nafta	57.2	▲ 1.17	-9.65	-0.23	-48.11
Auksas	1167	▼ -0.25	-0.57	-1.43	-11.55
Palūkanų normos					
EURIBOR 6 mėn.	0.05	0.00	-2.00	-71.35	-83.83
LIBOR USD 6 mėn.	0.45	▼ -1.47	6.57	23.48	37.13

Baltijos regionas

Pavadinimas	Indekso vertė	Dienos pokytis, %	Mėnesio pokytis, %	Nuo metų pradžios, %	12 mėn. pokytis, %
Baltijos šalys					
 OMX Vilnius	498.4	▼ -0.04	-0.40	10.16	4.58
 OMX Ryga	439.7	▲ 0.40	-1.52	7.76	-3.85
 OMX Talinas	849.9	▼ -0.73	-2.25	12.56	5.47
OMX Baltic Benchmark	629.1	▼ -0.56	-1.30	11.04	1.88
NASDAQ OMX Baltic sąrašo likvidžios akcijos					
Agrowill Group	0.23	0.00	2.68	15.58	-17.27
Apranga	2.74	▲ 0.37	0.74	4.58	0.37
Arco Vara	1.20	▼ -0.83	-4.00	44.93	11.76
Baltika	0.38	▼ -0.52	1.32	-17.10	-21.84
City Service	1.64	▲ 0.61	-0.61	-2.38	-8.38
Ekspress Grupp	1.32	0.00	-2.22	15.79	33.33
Grigiškės	1.15	▼ -0.86	-2.54	17.35	41.80
Grindeks	5.66	▲ 0.18	-6.14	-12.25	-17.97
Klaipėdos nafta	0.39	▼ -0.51	-1.27	25.08	31.42
Latvijas Gāze	9.99	▲ 1.83	0.91	9.30	-2.06
LESTO	0.96	▲ 1.16	-1.73	-3.51	6.06
Lietuvos dujos	0.86	▲ 1.18	1.18	32.31	23.03
Linas Agro Group	0.69	▼ -0.15	0.00	-0.58	-2.70
Merko Ehitus	8.42	▼ -0.71	-6.65	21.16	20.15
Nordeccon	1.06	0.00	-0.93	0.00	2.91
Olainfarm	7.86	▼ -1.38	-3.08	32.55	-2.00
Olympic Entertainment Group	1.84	▼ -1.08	-2.13	8.24	-6.12
Panevėžio statybos trestas	1.00	▲ 0.30	-0.10	16.43	-19.44
Pieno žvaigždės	1.55	0.00	-4.32	0.00	-19.27
Premia Foods	0.70	▼ -0.71	-2.11	3.73	-2.11
Rokiškio sūris	1.39	0.00	0.00	0.72	-17.26
Silvano Fashion Group	1.43	▲ 1.42	13.49	21.19	-21.07
Šiaulių bankas	0.29	0.00	0.35	17.99	7.85
Tallink Grupp	0.74	▼ -1.34	-1.47	9.48	-1.47
Tallinna Kaubamaja	6.01	▼ -0.99	-1.31	17.84	18.31
Tallinna Vesi	13.10	0.00	-16.03	0.00	-2.24
TEO LT	1.04	0.00	-0.95	4.94	0.00
Vilkyškių pieninė	1.89	0.00	0.00	-5.50	-9.13
Vilniaus baldai	15.60	0.00	-1.27	1.96	1.30
Žemaitijos pienas	0.66	0.00	-1.19	-5.69	-22.91

Kontaktai:

Renatas Žeknys Makleris Tel: 8 5 258 2295 Renatas.Zeknys@swedbank.lt	Agnė Anzelienė Maklerė Tel: 8 5 258 2306 Agne.Anzeliene@swedbank.lt	Vytautas Čirvinškas Finansinių produktų pardavimo specialistas Tel: 8 5 258 2478 Vytautas.Cirvinskas@swedbank.lt	Martynas Freitakas Makleris Tel: 8 5 258 2504 Martynas.Freitakas@swedbank.lt
---	--	---	---

Apžvalgą užsiprenumeruoti galima adresu: <http://www.swedbank.lt/it/articles/subscribe>
Dėmesio! Ši apžvalga yra tik informacinio pobūdžio, t.y. pateikiama informacija jokiais aplinkybėmis negali būti interpretuojama kaip asmeninė rekomendacija, patarimas, pasiūlymas, nurodymas arba reikalavimas įsigyti ar parduoti apžvalgoje nurodytas finansines priemones ir negali būti jokio vėliau sudaryto sandorio pagrindas ar sudedamoji dalis. Visa pateikta informacija yra surinkta iš viešai prieinamų šaltinių (įmonių, vertybinių popierių biržų, naujienų agentūrų ir kitų). Duomenų šaltinis: „Bloomberg“, „Reuters“, „Swedbank“, „Nasdaq OMX“. Mes neatliekame informacijos tikrinimo ir/ar vertinimo, dėl to negarantuojame informacijos tikslumo, pilnumo ar aktualumo, ir neatsakome už nuostolius, kurie gali atsirasti, kai investuojama remiantis šia informacija. Pateikta apžvalga taip pat nėra apsaugota nuo skirtingų duomenų ir/ar informacijos palyginimo problemų, dėl įmonių keičiamos apskaitos ir finansinės atskaitomybės paruošimo praktikos (t.y. pasikeitę apskaitos standartai, finansinių ataskaitų konsolidavimo praktikos pasikeitimas ir pan.). Dėl šios priežasties istoriniai palyginamieji duomenys gali būti neprekinami. Draudžiama kopijuoti, spausdinti ar kitaip komerciniams tikslais atgaminti bei platinti šią apžvalgą arba bet kurią jos dalį be „Swedbank“, AB sutikimo. Cituojant būtina nuoroda į šaltinį.