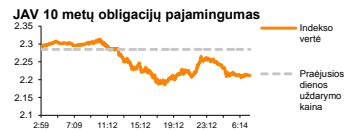
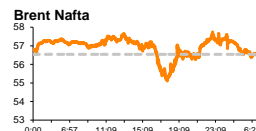
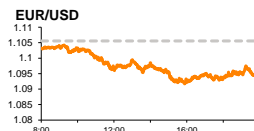
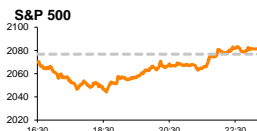


# Rytinė finansų rinkų apžvalga

Finansų rinkų tarnyba – trečiadienis, 2015 m. liepos 8 d.

Dienos prekyba

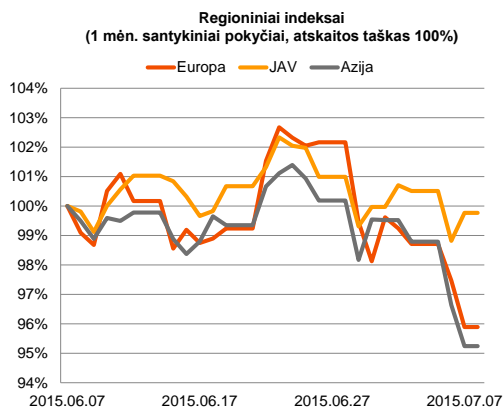


Finansų makleris  
**Renatas Žeknys**  
(8 5) 258 2295

- Naujasis Graikijos finansų ministras stojo prieš kreditorius
- Įtampa euro zonoje turėtų išlikti iki sekmadienio

## Pasaulio finansų rinkų tendencijos

Antradienį Europos investuotojus užplūdo pesimizmo banga. **Stoxx Europe 600** krito -1,57 proc., o Vokietijos **DAX** neigiamai koregavosi -1,96 proc. Naujasis Graikijos finansų ministras stojo prieš kreditorius, kurie tikėjosi sulaukti reformų paketo, kuris paspartintų derybas. Tačiau taip neatsitiko, priešingai, Graikų atstovai atvyko nepasiruošia ir euro zonos bloko nariai nusprendė, kad jeigu labiausiai įsiskolinusi šalis nepateiks savo pasiūlymų išdėstytų popieriuje iki savaitgalio, tai išėjimo iš euro zonos durys pastarajai šaliai dar plačiau atsivers. Šeštadienį į posėdį renkasi euro zonos finansų ministrai bei kiti aukštą rangą turintys pareigūnai, jeigu nebus jokio progreso derybose su Graikija, tai sekmadienį bus šaukiamas euro bloko tarybos narių susirinkimas, kuris tikėtina svarstys apie euro zonos struktūros pokyčius. Pradžioje dienos kritęs **S&P 500** indeksas į dienos pabaigą pakeitė kryptį ir baigė prekybą su 0,61 proc. augimu. Tarptautinis Valiutos Fondas paskelbė, kad FED'as turėtų dar susilaikyti nuo bazinės palūkanų normos kėlimo JAV, tol kol šalyje nebus matomas užtikrintas infliacijos lygio augimas bei gyventojų pajamų didėjimas. Šiandien Kinijos **CSI 300** indeksas buvo pasiekęs net 4,8 proc. kritimą, kai pasklido spekuliacijos, kad šalies taikomas kiekybinis ekonomikos ir rinkų skatinimas nestabilizuoja finansų rinkų, taip kaip tikėtasi. Trečiadienį pagrindinis investuotojų dėmesys ir toliau bus koncentruojamas į Graikiją ir jos kreditorius, laukiant bet kokių užuominų apie šalies reformų rinkinį, kuris garantuotų tolimesni finansinį palaikymą.

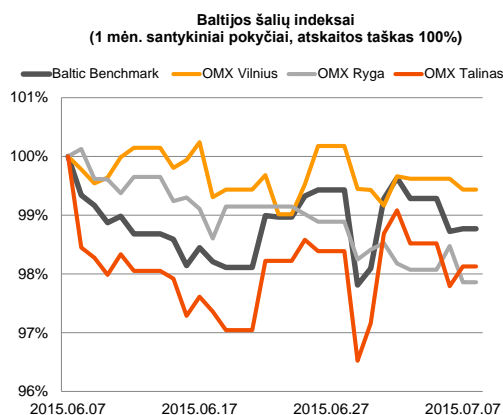
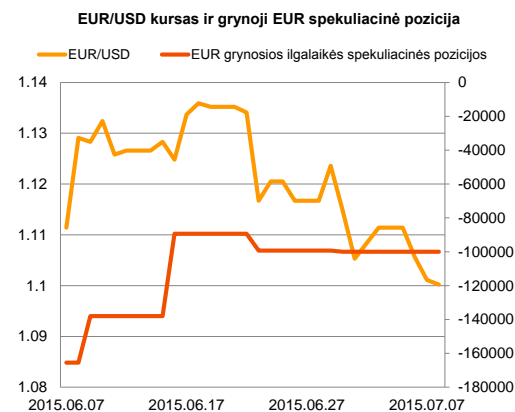


## Valiutų rinkos

Vakar EUR/USD valiutų kursas pasiekė birželio pradžioje buvusį lygį ties 1,0916 riba, o dienos pabaigoje išliko ties **1,1011**. Euro vertei smūgį sudavė Graikijos pasyvumas, kuris veda link euro zonos bloko palikimo. O dauguma investuotojų šiuo metu svarsto, kad šalis gali būti priversta dėl savo pasyvumo įsivesti kitą valiutą. Antradienį euro zonos komisijos prezidentas pareiškė, kad turi scenarijų ko reikės imtis, jeigu susiklostys situacija, kad euro zonoje liks viena valstybė mažiau. Šiandien bus paskelbtas JAV FED'o paskutinio posėdžio protokolai, kuriame investuotojai ieškos užuominų, kokios pozicijos laikosi nariai ir kokias perspektyvas šalyje įžvelgia. Trečiadienio ryte EUR/USD valiutų kursas laikosi ties **1,1010** lygiu.























## Baltijos vertybinių popierių rinka

Antradienį atnaujinus prekybą Vilniaus vertybinių popierių biržoje, investuotojų aktyvumas padidėjo, bendrai trijų šalių apyvartai viršijant 618 tūkst. eurų. Teigiamos investuotojų nuotaikos buvo jaučiamos tik **Estijoje**, biržos indeksui stiebiantis +0,34 proc., o **Rygos** indeksui ir **Vilniaus** atitinkamai krentant po -0,62 proc. ir -0,19 proc. Vakar prekybos metu dominavo tiesioginiai sandoriai „**Silvano Fashion Group**“ (+0,7 proc.; 1,44 euro/vnt.) pozicijoje, kur dienos apyvarta šoktelėjo net iki 373 tūkst. eurų. svarbesnių naujienų paskelbta nebuvo, o tiesioginių sandorių kaina buvo labai artima rinkoje esančiai. Antroji pagal aktyvumą išliko „**Merko Ehitus**“ (-0,83 proc.), bendrovės akcijomis investuotojams apsiekiant už 41 tūkst. eurų. Šiandien „**Tallink Grupp**“ (+0,27 proc.) bendrovė išmoka investuotojams dividendus, todėl tikėtina galime sulaukti dalies jų perinvestavimo į akcijas. Papildomų naujienų bendrovės nežada skelbti, todėl investuotojų žvilgsniai krypts į Europos įvykius.






Nebus skelbiama svarbesnių makroekonominių naujienų.

**Pasaulio rinkos**

Pavadinimas	Indekso vertė	Dienos pokytis, %	Mėnesio pokytis, %	Nuo metų pradžios, %	12 mėn. pokytis, %
JAV					
 S&P 500	2081	↑ 0.61	0.10	1.09	5.99
 Dow Jones	17777	↑ 0.53	0.06	-0.26	5.15
 Nasdaq Comp	4997	↑ 0.11	-0.48	5.52	13.80
 Russell 2000	1248	↑ 0.09	-0.45	3.60	6.48
Skandinavija					
 OMX Stockholm 30	1516	↓ -0.71	-4.62	3.52	9.74
 OMX Helsinki 25	3119	↓ -2.23	-4.79	4.38	7.33
 OMX Copenhagen 20	941.2	↓ -1.12	-2.01	26.43	28.12
 Oslo stock exchange	555.3	↓ -0.79	-5.70	6.04	-2.12
Europa					
 DJ Euro STOXX 50	3294	↓ -2.11	-5.02	4.70	3.45
 CAC 40	4605	↓ -2.27	-5.21	7.77	6.04
 DAX	10677	↓ -1.96	-3.51	8.89	9.25
 FTSE 100	6432	↓ -1.58	-5.27	-2.04	-4.54
 MB	20958	↓ -2.97	-7.44	10.24	1.25
 IBEX 35	10346	↓ -1.84	-5.23	0.65	-3.21
Centrinė ir Rytų Europa					
 ATX	2331	↓ -1.82	-6.80	7.91	-2.20
 WIG20	2219	↓ -2.35	-5.76	-4.20	-6.03
 BUX	21401	↓ -1.62	-2.02	28.66	16.75
 PX	969.1	↓ -1.33	-2.78	2.36	3.79
 RTS	886	↓ -1.89	-4.06	12.02	-36.44
Azija					
 Nikkei 225	19938	↓ -2.15	-2.54	14.25	30.19
 Hang Seng	23926	↓ -4.20	-12.41	1.36	1.63
 Kospi	2020	↓ -0.99	-2.18	5.46	0.67
Valiutų kursai					
EUR/USD	1.10	↓ -0.08	-2.56	-9.06	-19.17
EUR/GBP	0.71	↓ -0.06	-3.81	-8.89	-10.92
EUR/PLN	4.21	↓ -0.15	-0.92	1.73	-2.08
EUR/RUB	62.49	↓ -0.07	1.19	17.63	-25.39
Žaliavų rinka					
Brent nafta	56.6	↓ -0.42	-9.70	-1.26	-48.04
Auksas	1154	↓ -0.09	-1.69	-2.54	-12.50
Palūkanų normos					
EURIBOR 6 mėn.	0.05	0.00	-2.00	-71.35	-83.83
LIBOR USD 6 mėn.	0.44	↓ -0.74	4.91	22.57	35.91

**Baltijos regionas**

Pavadinimas	Indekso vertė	Dienos pokytis, %	Mėnesio pokytis, %	Nuo metų pradžios, %	12 mėn. pokytis, %
Baltijos šalys					
 OMX Vilnius	497.5	↓ -0.19	-0.36	9.96	4.46
 OMX Ryga	437.0	↓ -0.62	-2.26	7.10	-4.39
 OMX Talinas	852.8	↑ 0.34	-0.37	12.94	6.15
OMX Baltic Benchmark	629.4	↑ 0.04	-0.60	11.09	2.15
NASDAQ OMX Baltic sąrašo likvidžios akcijos					
Agrowill Group	0.23	0.00	2.68	15.58	-17.86
Apranga	2.73	↓ -0.36	1.49	4.20	0.74
Arco Vara	1.20	0.00	-3.23	44.93	12.78
Baltika	0.37	↓ -2.35	-2.86	-19.05	-23.98
City Service	1.63	↓ -0.61	-0.61	-2.98	-7.91
Ekspress Grupp	1.32	0.00	-3.65	15.79	30.69
Grigiškės	1.15	0.00	0.00	17.35	41.28
Grindeks	5.66	0.00	-7.97	-12.25	-17.73
Klaipėdos nafta	0.38	↓ -1.54	-3.04	23.15	28.52
Latvijas Gāze	9.92	↓ -0.70	-0.30	8.53	-2.75
LESTO	0.95	↓ -1.25	-2.96	-4.71	6.85
Lietuvos dujos	0.85	↓ -1.16	0.95	30.77	21.95
Linus Agro Group	0.68	↓ -0.29	-0.29	-0.87	-2.29
Merko Ehitus	8.35	↓ -0.83	-6.70	20.15	20.15
Nordeccon	1.06	0.00	-0.93	0.00	2.91
Olainfarm	7.82	↓ -0.51	-3.69	31.87	-2.25
Olympic Entertainment Group	1.86	↑ 1.09	-1.06	9.41	-4.62
Panevėžio statybos trestas	0.99	↓ -0.80	-0.90	15.50	-21.35
Pieno žvaigždės	1.55	0.00	-4.32	0.00	-19.27
Premia Foods	0.70	0.00	-1.84	3.73	-2.11
Rokiškio sūris	1.39	0.00	0.00	0.72	-17.26
Silvano Fashion Group	1.44	↑ 0.70	9.09	22.03	-19.33
Šiaulių bankas	0.29	0.00	0.00	17.99	7.48
Tallink Grupp	0.74	↑ 0.27	-2.50	9.78	-1.33
Tallinna Kaubamaja	6.04	↑ 0.50	-0.17	18.43	19.60
Tallinna Vesi	13.20	↑ 0.76	-7.69	0.76	-0.75
TEO LT	1.04	0.00	-0.95	4.94	0.26
Vilkyškių pieninė	1.84	↓ -2.65	-2.65	-8.00	-11.54
Vilniaus baldai	15.60	0.00	-1.27	1.96	1.96
Žemaitijos pienas	0.66	↓ -0.45	-1.64	-6.12	-21.43

**Kontaktai:**

Renatas Žeknys Makleris Tel: 8 5 258 2295 Renatas.Zeknys@swedbank.lt	Agnė Anzelienė Maklerė Tel: 8 5 258 2306 Agne.Anzeliene@swedbank.lt	Vytautas Čirvinškas Finansinių produktų pardavimo specialistas Tel: 8 5 258 2478 Vytautas.Cirvinškas@swedbank.lt	Martynas Freitakas Makleris Tel: 8 5 258 2504 Martynas.Freitakas@swedbank.lt
-------------------------------------------------------------------------------	------------------------------------------------------------------------------	---------------------------------------------------------------------------------------------------------------------------	---------------------------------------------------------------------------------------

Apžvalgą užsiprenumeruoti galima adresu: <http://www.swedbank.lt/it/articles/subscribe>  
Dėmesio! Ši apžvalga yra tik informacinio pobūdžio, t.y. pateikiama informacija jokiais aplinkybėmis negali būti interpretuojama kaip asmeninė rekomendacija, patarimas, pasiūlymas, nurodymas arba reikalavimas įsigyti ar parduoti apžvalgoje nurodytas finansines priemones ir negali būti jokio vėliau sudaryto sandorio pagrindas ar sudedamoji dalis. Visa pateikta informacija yra surinkta iš viešai prieinamų šaltinių (žmonių, vertybinių popierių biržų, naujienų agentūrų ir kitų). Duomenų šaltinis: „Bloomberg“, „Reuters“, „Swedbank“, „Nasdaq OMX“. Mes neatlikome informacijos tikrinimo ir/ar vertinimo, dėl to negarantuojame informacijos tikslumo, pilnumo ar aktualumo, ir neatsakome už nuostolius, kurie gali atsirasti, kai investuojama remiantis tokia informacija. Pateikta apžvalga taip pat nėra apsaugota nuo skirtingų duomenų ir/ar informacijos palyginimo problemų, dėl žmonių keičiamos apskaitos ir finansinės atskaitomybės paruošimo praktikos (t.y. pasikeitę apskaitos standartai, finansinių ataskaitų konsolidavimo praktikos pasikeitimas ir pan.). Dėl šios priežasties istoriniai palyginamieji duomenys gali būti neprieinami. Draudžiama kopijuoti, spausdinti ar kitaip komerciniais tikslais atgaminti bei platinti šią apžvalgą arba bet kurią jos dalį be „Swedbank“, AB sutikimo. Cituojant būtina nuoroda į šaltinį.