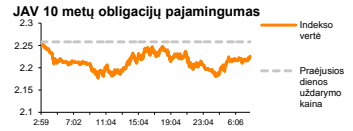
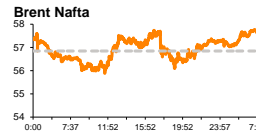
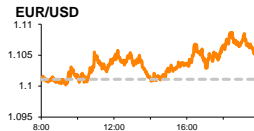
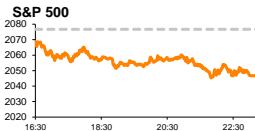


Rytinė finansų rinkų apžvalga

Finansų rinkų tarnyba – ketvirtadienis, 2015 m. liepos 9 d.

Dienos prekyba



Finansų makleris
Renatas Žeknys
(8 5) 258 2295

- JAV investuotojams nerimą kelia Kinija
- Investuotojų tikėjimas švesia euro ateitimi atsispindi pagrindinės EUR/USD valiutų poros prekyboje

Pasaulio finansų rinkų tendencijos

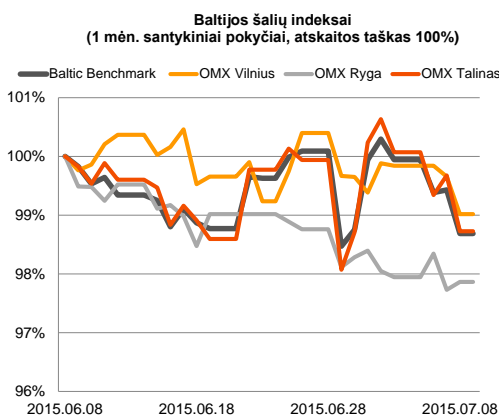
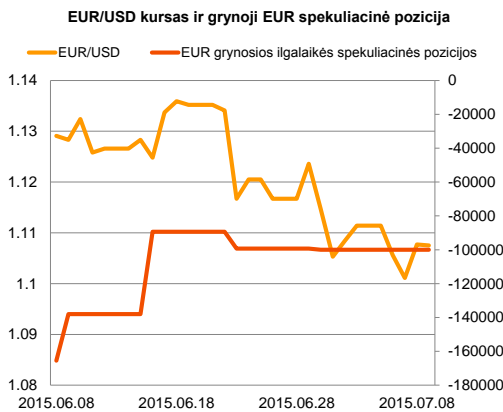
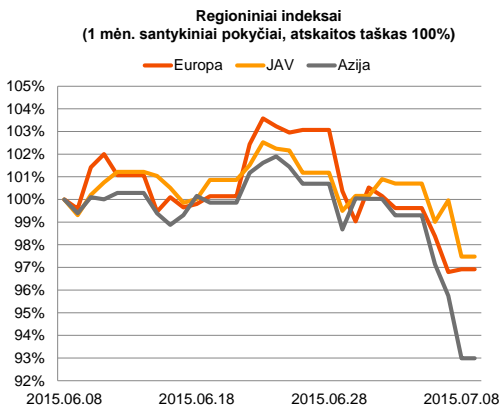
Vakar Europos investuotojų nuotaikos įgavo teigiamą atspalvį, **Stoxx Europe 600** augo 0,04 proc., o Vokietijos **DAX** indeksas šoktelėjo 0,66 proc. Investuotojai tikisi, kad Graikijos ministras pirmininkas pateiks kreditoriams reformų rinkinį ir taip užtikrins finansinę paramą savo šaliai. Laiko lieka nedaug – iki šiandien vidurnaktį. Graikijos valdžia nusprendė prailginti bankų nedarbo dienas, t. y. pirmadienį bankai neatsidarys, stengiantis užtikrinti, kad kapitalas nepradės palikinėti šalies. Nes sekmadienį rinksis visi euro zonos nariai aptarti Graikijos perspektyvų. Už Atlanto nuotaikos buvo ne tokios teigiamos. **S&P 500** indekso vertė traukėsi -1,67 proc., o **Dow Jones** krito -1,47 proc. Investuotojai baiminasi, kad panika Kinijos akcijų rinkose gali sukelti neigiamas pasekmes globaliam ekonomikos augimui. Neigiamos įtakos turėjo ir paskelbtas FED'o paskutinio susirinkimo protokolas, kuriame investuotojai išvelgė, kad kyla JAV ekonomikai rizika, matant neapibrėžtumą užsienio šalyse. Po vakar dieną Kinijos indekso **CSI 300** -6.75 proc. kritimo, šiandien situacija atsistatinėja, pastarajam augant +6,36 proc. Investuotojų pasitikėjimą atsverė Kinijos valdžia, kuri užkirto kelią pagrindiniams užsienio investuotojams pardavinėti turimus vertybinius popierius šalies biržoje bei nurodant, kad valstybės valdomos institucijos didintų savo finansinius portfelius supirkinėjant pingančias akcijas. Šiandien be Graikijos svarbesnių naujienų sulauksime iš JAV, kur paaiškės, kaip pasikeitė savaitinis bedarbių paraiškų skaičius. Tikimasi sulaukti sumažėjimo, nuo praeitos savaitės, surenkant 275 tūkst. naujų paraiškų, nuo praeitą savaitę pasiekto 281 tūkst.


Valiutų rinkos

Trečiadienį euras sustiprėjo prieš JAV dolerį 0,6 proc., EUR/USD santykiui apsisojant ties **1,1077** lygiu. Pagrindinės valiutų poros kurso augimą lėmė investuotojų tikėjimas, kad bus pasiektas kreditorių ir Graikijos susitarimas, kuris nuslopins riziką dėl euro ateities. Šiandien euras ir toliau stiprėja, jo vertei prieš JAV dolerį paaugant dar +0,28 proc. (EUR/USD **1,1108**). Šiandien dieną galime sulaukti aktyvesnių svyravimų dienai bėgant į pabaigą ir investuotojams stebint ar Graikija pateiks reformų rinkinį kreditoriams.























Baltijos vertybinių popierių rinka

Trečiadienį Baltijos biržose apyvartai viršijus 521 tūkst. eurų, OMX **Baltic Benchmark** indeksas traukėsi 0,74 proc. Didžiąją dalį visos apyvartos sudarė prekyba „**Merko Ehitus**“ (-3,23proc iki 8,08 euro už akciją) akcijomis, sudarant 56 sandorius už 149 tūkst eurų. Estijos įmonė „**Tallinna Vesi**“ (-0,76proc iki 13,10 euro už akciją) liko antra pagal sandorių apyvartą, 35 sandoriai už 87 tūkst. eurų. Vilniuje labiausiai krito „**Pieno žvaigždės**“ (-1,94proc iki 1,520 euro už akciją) ir „**Grigiskės**“ (-1,74proc iki 1,13 euro už akciją), o kilo „**Vilkyškių pieninė**“ (+2,17proc iki 1,880 euro už akciją). Tarp rinkos pranešimų pasirodė „**LITGRID**“ įmonės planai skolintis 75mln eurų savo pinigų srautams subalansuoti. O „**Agrowill**“ planuoja didinti akcijų kiekį apie 20 proc, nurodama tai kaip savo strateginio plano dalį. Taip pat, vakar „**Lietuvos jūrų laivininkystės**“ akcijos nuvertėjo beveik 43%. Vakar Rimantas Sinkevičius, susisiekimo ministras, žiniasklaidoje užsiminė nematąs kitokių galimybių, kaip tik valstybės valdomai bendrovei bankrutuoti. Įmonė savo ruožtu paneigė tokias ministro kalbas ir pridūrė, kad neturi jokios oficialios informacijos apie bankrotą.







2015.07.09	Šalis	Laikas	Svarbiausios dienos makroekonominės naujienos	Prognozė	Buvusi reikšmė
	JAV	15:30	Savaitinis bedarbių paraiškų skaičius	275 tūkst.	281 tūkst.

Pasaulio rinkos

Pavadinimas	Indekso vertė	Dienos pokytis, %	Mėnesio pokytis, %	Nuo metų pradžios, %	12 mėn. pokytis, %
JAV					
 S&P 500	2047	↓ -1.67	-1.61	-0.59	3.74
 Dow Jones	17515	↓ -1.47	-1.40	-1.73	3.12
 Nasdaq Comp	4910	↓ -1.75	-2.08	3.67	11.10
 Russell 2000	1229	↓ -1.53	-1.66	2.01	4.70
Skandinavija					
 OMX Stockholm 30	1521	↑ 0.31	-4.22	3.85	10.23
 OMX Helsinki 25	3141	↑ 0.71	-3.90	5.13	7.88
 OMX Copenhagen 20	937.5	↓ -0.39	-1.68	25.94	28.46
 Oslo stock exchange	558.1	↑ 0.49	-4.11	6.57	-1.66
Europa					
 DJ Euro STOXX 50	3328	↑ 1.01	-3.74	5.75	3.88
 CAC 40	4639	↑ 0.75	-4.35	8.57	6.40
 DAX 10747	10747	↑ 0.66	-2.31	9.60	9.57
 FTSE 100	6491	↑ 0.91	-3.90	-1.15	-3.38
 MB 21512	21512	↑ 2.64	-4.51	13.15	3.00
 IBEX 35	10430	↑ 0.81	-4.64	1.47	-2.95
Centrinė ir Rytų Europa					
 ATX 2360	2360	↑ 1.25	-5.70	9.26	-1.28
 WIG20 2216	2216	↓ -0.10	-5.23	-4.30	-5.42
 BUX 21367	21367	↓ -0.16	-3.03	28.46	18.67
 PX 966.9	966.9	↓ -0.22	-2.49	2.14	1.95
 RTS 876	876	↓ -1.14	-7.19	10.74	-37.62
Azija					
 Nikkei 225 19486	19486	↓ -1.28	-3.04	11.66	27.34
 Hang Seng 24322	24322	↑ 3.43	-9.88	3.04	4.95
 Kospi 2015	2015	↓ -0.05	-2.36	5.20	0.74
Valiutų kursai					
EUR/USD	1.11	↓ -0.02	-1.84	-8.46	-18.82
EUR/GBP	0.72	↑ 0.14	-3.81	-8.89	-10.92
EUR/PLN	4.23	↑ 0.16	-1.32	1.31	-2.52
EUR/RUB	63.56	↑ 0.16	-1.40	15.64	-27.14
Žaliavų rinka					
Brent nafta	57.7	↑ 1.21	-11.00	0.72	-46.68
Auksas	1158	↓ -0.06	-1.63	-2.26	-12.82
Palūkanų normos					
EURIBOR 6 mėn.	0.05	0.00	0.00	-71.35	-83.83
LIBOR USD 6 mėn.	0.44	↓ -0.06	4.85	22.51	35.38

Baltijos regionas

Pavadinimas	Indekso vertė	Dienos pokytis, %	Mėnesio pokytis, %	Nuo metų pradžios, %	12 mėn. pokytis, %
Baltijos šalys					
 OMX Vilnius	494.3	↓ -0.64	-0.76	9.26	3.88
 OMX Ryga	437.6	↑ 0.13	-1.62	7.24	-3.79
 OMX Talinas	844.7	↓ -0.95	-1.15	11.87	4.99
 OMX Baltic Benchmark	624.7	↓ -0.74	-1.17	10.26	1.54
NASDAQ OMX Baltic sąrašo likvidžios akcijos					
Agrowill Group	0.24	↑ 3.04	5.80	19.10	-15.36
Apranga	2.71	↓ -0.73	1.12	3.44	-0.37
Arco Vara	1.20	0.00	-4.00	44.93	12.78
Baltika	0.38	↑ 1.34	-1.04	-17.97	-25.10
City Service	1.64	↑ 0.61	1.23	-2.38	-7.34
Ekspress Grupp	1.32	0.00	-3.65	15.79	28.16
Grigiškės	1.13	↓ -1.74	-1.74	15.31	37.47
Grindeks	5.64	↓ -0.35	-8.29	-12.56	-17.90
Klaipėdos nafta	0.38	↓ -1.04	-2.57	21.86	27.18
Latvijas Gāze	10.00	↑ 0.81	1.52	9.41	-1.96
LESTO	0.95	↓ -0.21	-2.87	-4.91	4.98
Lietuvos dujos	0.85	0.00	1.31	30.77	21.43
Linas Agro Group	0.68	↓ -0.29	-0.44	-1.16	-2.15
Merko Ehitus	8.08	↓ -3.23	-9.72	16.26	15.62
Nordeccon	1.06	0.00	-0.93	0.00	0.95
Olainfarm	7.80	↓ -0.26	-3.94	31.53	-2.50
Olympic Entertainment Group	1.84	↓ -1.08	-2.13	8.24	-5.64
Panevėžio statybos trestas	0.99	↓ -0.61	-2.48	14.80	-22.44
Pieno žvaigždės	1.52	↓ -1.94	-6.17	-1.94	-18.28
Premia Foods	0.70	↑ 0.72	0.00	4.48	-1.41
Rokiškio sūris	1.38	↓ -0.72	-0.72	0.00	-16.36
Silvano Fashion Group	1.42	↓ -1.39	5.97	20.34	-20.45
Šiaulių bankas	0.29	↓ -0.35	0.70	17.58	6.75
Tallink Grupp	0.74	↓ -0.40	-2.89	9.33	-1.60
Tallinna Kaubamaja	5.96	↓ -1.32	-2.45	16.86	18.02
Tallinna Vesi	13.10	↓ -0.76	1.55	0.00	-1.50
TEO LT	1.03	↓ -0.96	-1.90	3.94	-0.96
Vilkyškių pieninė	1.88	↑ 2.17	-0.53	-6.00	-10.05
Vilniaus baldai	15.70	↑ 0.64	0.00	2.61	2.61
Žemaitijos pienas	0.66	0.00	-1.64	-6.12	-21.43

Kontaktai:

Renatas Žeknys Makleris Tel: 8 5 258 2295 Renatas.Zeknys@swedbank.lt	Agnė Anzelienė Maklerė Tel: 8 5 258 2306 Agne.Anzeliene@swedbank.lt	Vytautas Čirvinškas Finansinių produktų pardavimo specialistas Tel: 8 5 258 2478 Vytautas.Cirvinškas@swedbank.lt	Martynas Freitakas Makleris Tel: 8 5 258 2504 Martynas.Freitakas@swedbank.lt
---	--	---	---

Apžvalgą užsiprenumeruoti galima adresu: <http://www.swedbank.lt/it/articles/subscribe>

Dėmesio! Ši apžvalga yra tik informacinio pobūdžio, t.y. pateikiama informacija jokiais aplinkybėmis negali būti interpretuojama kaip asmeninė rekomendacija, patarimas, pasiūlymas, nurodymas arba reikalavimas įsigyti ar perleisti apžvalgoje nurodytas finansines priemones ir negali būti jokio vėliau sudaryto sandorio pagrindas ar sudedamoji dalis. Visa pateikta informacija yra surinkta iš viešai prieinamų šaltinių (įmonių, vertybinių popierių biržų, naujienų agentūrų ir kitų). Duomenų šaltinis: „Bloomberg“, „Reuters“, „Swedbank“, „Nasdaq OMX“. Mes neatliekame informacijos tikrinimo ir/ar vertinimo, dėl to negarantuojame informacijos tikslumo, pilnumo ar aktualumo, ir neatsakome už nuostolius, kurie gali atsirasti, kai investuojama remiantis tokia informacija. Pateikta apžvalga taip pat nėra apsaugota nuo skirtingų duomenų ir/ar informacijos palyginimo problemų, dėl įmonių keičiamos apskaitos ir finansinės atskaitomybės paruošimo praktikos (t.y. pasikeitę apskaitos standartai, finansinių ataskaitų konsolidavimo praktikos pasikeitimas ir pan.). Dėl šios priežasties istoriniai palyginamieji duomenys gali būti neprekinami. Draudžiama kopijuoti, spausdinti ar kitaip komerciniais tikslais atgaminti bei platinti šią apžvalgą arba bet kurią jos dalį be „Swedbank“, AB sutikimo. Cituojant būtina nuoroda į šaltinį.