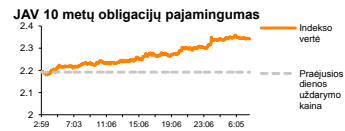
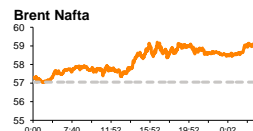
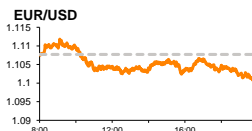
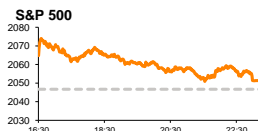


Rytinė finansų rinkų apžvalga

Finansų rinkų tarnyba – penktadienis, 2015 m. liepos 10 d.

Dienos prekyba



Finansų makleris
Renatas Žeknys
(8 5) 258 2295

- Graikija suspėjo pateikti reformų planą kreditoriams
- Penktadienio ryte euras aktyviau stiprėja prieš JAV dolerį

Pasaulio finansų rinkų tendencijos

Ketvirtadienį likus kelioms valandoms iki vidurnakčio Graikijos finansų ministras pateikė reformų planą, siekiant užsitikrinti finansinę paramą iš kreditorių. Priemonių planas yra labai panašus į tą, kurį birželio 26 dieną siūlė kreditoriai ir jis buvo atmestas Graikijos referendumo metu liepos 5 dieną. Labiausiai įsiskolinusi euro bloko šalis prašo, kad iki 2018 metų būtų jai suteikta finansinė parama, kuri padengtų įmokų mokėjimą Tarptautiniam Valiutos Fondui ir ECB, o po šių įmokų mokėjimo šalis liktų skolinga tik kitoms ES institucijoms. Šiandien ryte Graikijos ministras pirmininkas pristatys reformų planus šalies institucijoms, kurios turės juos patvirtinti. Toliau procesas persikels į šeštadienį, euro zonos finansų ministrams kruopščiai peržiūrint užsibrėžtas reformas, o galutinis taškas bus padėtas sekmadienį euro zonos tarybos narių bei kitų aukšto rango pareigūnų susitikime. Bendrai vakar Europos finansų rinkos į šiuos pokyčius reagoavo teigiamai, indeksams vidutiniškai šoktelint į viršų po 2,3 proc. (**DAX** +2,32 proc.; **Stoxx Europe 600** +2,19 proc.). Už Atlanto nuotaikos buvo pakilios. **S&P 500** indeksas augo 0,23 proc. nuo prieš tai dieną buvusio -1,67 proc. kritimo, kuris nustumė indekso vertę į keturių mėnesių žemumas. Ketvirtadienį teigiamas investuotojų nuotaikas pagrindė lėmė sumažėjusi rizika senajame žemyne bei Azijoje. Šiandien Kinijos indeksas **CSI 300** ir toliau sparčiai auga, fiksuojant 5,34 šuolį, o per dvi dienas šio indekso vertė jau yra pakilusi daugiau nei 11,5 proc. (savaitinis augimas +5,6 proc.). Šiandien prie svarbesnių naujienų galėtume priskirti JAV didmeninės prekybos atsargų rodiklį, kuris gegužės mėn. duomenimis turėtų augti 0,3 proc., nuo prieš tai mėnesį fiksuoto 0,4 proc. padidėjimo.

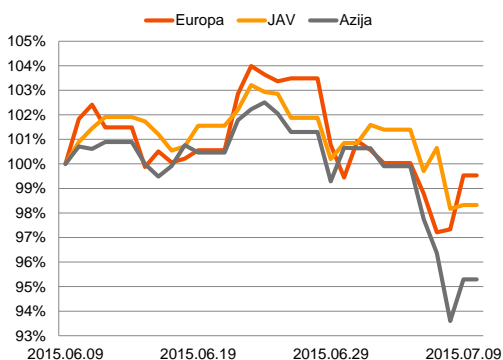
Valiutų rinkos

Vakar dieną JAV savaitinis bedarbių paraiškų skaičius pralenkdamas prognozes (275 tūkst.) kilo nuo 282 tūkst. iki 297 tūkst. Tačiau ši statistika nepakenkė JAV dolerio vertei prieš eurą, valiutų EUR/USD kursui pasiekiant 1,1036 lygį. Šiandien situacija keičiasi, euras stiprėja prieš JAV dolerį 0,83 proc. kursui pasiekiant 1,1120 ribą. Tikėtina, kad šiandien investuotojai atidžiau stebės, kaip Graikijos parlamentas tvirtins šalies pateiktą reformų planą kreditoriams ir ar duos jam žalią šviesą.

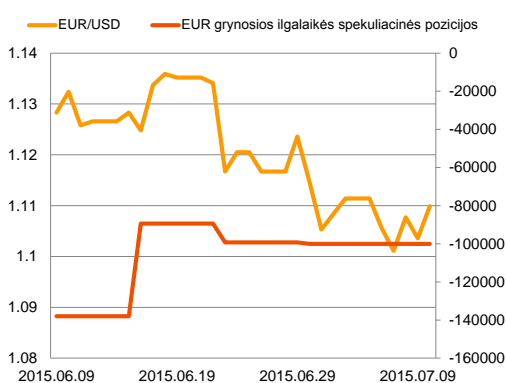
Baltijos vertybinių popierių rinka

Vilniaus biržos indeksas ketvirtadienį kilstelėjo vertę +0,08 proc., Rygos stiebėsi +0,28 proc., o Taline akcijos bendrai pigo +0,53 proc. Per visas 3 biržas 460 sandorių metu buvo perleista akcijų už 1,017 mln. eur. Kaip ir trečiadienį, aktyviausiai buvo prekiauta „**Silvano Fashion Group**“ (-0,70 proc. iki 1,41 euro/vnt.), akcijomis, apyvartai viršijant 510 tūkst. eurų. Ketvirtadienis buvo paskutinė diena, kai „**Silvano Fashion Group**“ akcijos dar suteikė teisę į dividendus jas perkantiems investuotojams. „**Tallinna Vesi**“ (-0,76proc iki 13 eurų už akciją) akcijos liko antroje vietoje apyvartai šoktelint iki 210 tūkst. Vilniuje aktyviausiai investuotojai keitėsi „**Šiaulių bankas**“ (+0,35 proc iki 0,289 euro už akciją) akcijomis jų perleidžiant už 41 tūkst. eurų. Šiandien „**Grigiskės**“ paskelbė, kad dukterinė įmonė „**Klaipėdos kartonas**“ investuoja į gamybinio pajėgumo padidinimą. Šio projekto tikslas per 3-5 metus padvigubinti įmonės gamybinį pajėgumą, o numatyta investicijų suma siekia 13,6 mln. eurų.

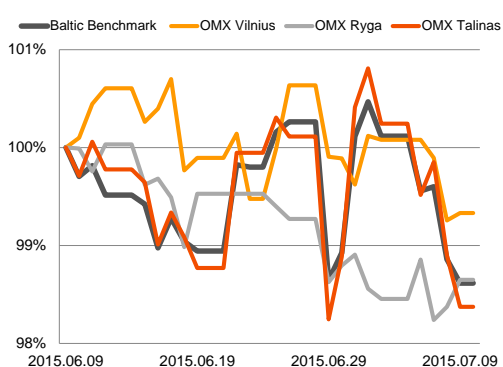
Regioniniai indeksai
(1 mėn. santykiniai pokyčiai, atskaitos taškas 100%)




EUR/USD kursas ir grynoji EUR spekuliacinė pozicija

























Baltijos šalių indeksai
(1 mėn. santykiniai pokyčiai, atskaitos taškas 100%)






2015.07.10	Šalis	Laikas	Svarbiausios dienos makroekonominės naujienos	Prognozė	Buvusi reikšmė
	JAV	17:00	Didmeninės prekybos atsargų rodiklis	Gegužės mėn.	0,3% 0,4%

Pasaulio rinkos

Pavadinimas	Indekso vertė	Dienos pokytis, %	Mėnesio pokytis, %	Nuo metų pradžios, %	12 mėn. pokytis, %
JAV					
 S&P 500	2051	↑ 0.23	-2.56	-0.37	4.41
 Dow Jones	17549	↑ 0.19	-2.51	-1.54	3.75
 Nasdaq Comp	4922	↑ 0.26	-3.04	3.93	11.97
 Russell 2000	1234	↑ 0.42	-2.59	2.45	6.22
Skandinavija					
 OMX Stockholm 30	1550	↑ 1.89	-3.77	5.81	14.12
 OMX Helsinki 25	3225	↑ 2.68	-2.61	7.95	12.00
 OMX Copenhagen 20	958.5	↑ 2.24	-1.73	28.75	32.00
 Oslo stock exchange	565.7	↑ 1.36	-2.86	8.02	1.96
Europa					
 DJ Euro STOXX 50	3420	↑ 2.78	-3.02	8.70	8.55
 CAC 40	4757	↑ 2.55	-3.60	11.34	10.60
 DAX	10996	↑ 2.32	-2.39	12.14	13.84
 FTSE 100	6582	↑ 1.40	-3.64	0.24	-1.36
 MB	22269	↑ 3.51	-3.56	17.13	8.69
 IBEX 35	10706	↑ 2.65	-3.52	4.15	1.64
Centrinė ir Rytų Europa					
 ATX	2412	↑ 2.20	-5.28	11.66	1.93
 WIG20	2231	↑ 0.64	-6.45	-3.68	-4.72
 BUX	21735	↑ 1.72	-1.05	30.66	21.74
 PX	981.4	↑ 1.49	-2.45	3.66	4.03
 RTS	890	↑ 1.61	-7.22	12.53	-35.70
Azija					
 Nikkei 225	19887	↑ 0.16	-0.79	13.96	30.70
 Hang Seng	24910	↑ 2.12	-6.66	5.53	7.19
 Kospi	2026	↓ -0.11	-1.25	5.75	1.14
Valiutų kursai					
EUR/USD	1.11	↑ 0.57	-1.99	-8.26	-18.44
EUR/GBP	0.72	↓ -0.49	1.13	-7.16	-9.23
EUR/PLN	4.22	↓ -0.01	-1.79	1.68	-1.78
EUR/RUB	63.33	↓ -0.34	-2.84	16.06	-27.03
Žaliavų rinka					
Brent nafta	59.1	↑ 0.84	-10.05	3.09	-45.62
Auksas	1161	↑ 0.16	-2.09	-1.95	-13.06
Palūkanų normos					
EURIBOR 6 mėn.	0.05	0.00	0.00	-71.35	-83.88
LIBOR USD 6 mėn.	0.45	↑ 0.33	2.88	22.91	35.04

Baltijos regionas

Pavadinimas	Indekso vertė	Dienos pokytis, %	Mėnesio pokytis, %	Nuo metų pradžios, %	12 mėn. pokytis, %
Baltijos šaly					
 OMX Vilnius	494.7	↑ 0.08	-0.78	9.34	4.12
 OMX Ryga	438.8	↑ 0.28	-1.34	7.54	-4.15
 OMX Talinas	840.2	↓ -0.53	-1.38	11.28	5.19
OMX Baltic Benchmark	623.2	↓ -0.24	-1.12	9.99	1.87
NASDAQ OMX Baltic sąrašo likvidžios akcijos					
Agrowill Group	0.24	↓ -0.42	1.29	18.59	-15.11
Apranga	2.70	↓ -0.37	0.37	3.05	0.00
Arco Vara	1.20	0.00	-1.64	44.93	6.03
Baltika	0.38	↑ 0.26	-1.30	-17.75	-24.00
City Service	1.64	0.00	1.23	-2.38	-5.20
Ekspress Grupp	1.32	0.00	-2.94	15.79	28.16
Grigiškės	1.15	↑ 1.77	0.00	17.35	39.06
Grindeks	5.64	0.00	-6.47	-12.56	-17.66
Klaipėdos nafta	0.38	↓ -0.79	-2.84	20.90	25.33
Latvijas Gāze	10.00	0.00	1.01	9.41	-2.91
LESTO	0.94	↓ -0.95	-4.57	-5.81	3.98
Lietuvos dujos	0.84	↓ -1.76	-1.76	28.46	18.78
Linas Agro Group	0.68	0.00	-1.16	-1.16	-2.15
Merko Ehitus	8.05	↓ -0.37	-11.54	15.83	16.48
Nordecon	1.06	0.00	-3.64	0.00	2.91
Olainfarm	7.95	↑ 1.92	-1.97	34.06	-0.87
Olympic Entertainment Group	1.85	↑ 0.54	-0.54	8.82	-4.64
Panevėžio statybos trestas	1.01	↑ 2.54	1.00	17.72	-19.84
Pieno žvaigždės	1.53	↑ 0.66	-5.56	-1.29	-17.74
Premia Foods	0.70	0.00	0.00	4.48	-1.41
Rokiškio sūris	1.40	↑ 1.45	0.72	1.45	-15.15
Silvano Fashion Group	1.41	↓ -0.70	5.22	19.49	-17.28
Štalių bankas	0.29	↑ 0.35	1.05	17.99	7.85
Tallink Grupp	0.74	↓ -0.14	-1.99	9.19	-1.86
Tallinna Kaubamaja	6.00	↑ 0.67	-2.12	17.65	20.00
Tallinna Vesi	13.00	↓ -0.76	0.78	-0.76	-2.26
TEOLT	1.03	0.00	-1.90	3.94	-0.71
Vilkyškių pieninė	1.86	↓ -1.06	-2.62	-7.00	-11.00
Vilniaus baldai	15.70	0.00	0.64	2.61	2.61
Žemaitijos pienas	0.66	0.00	-0.60	-6.12	-21.43

Kontaktai:

Renatas Žeknys	Agnė Anzelienė	Vytautas Čirvinškas	Martynas Freitakas
Makleris	Maklerė	Finansinių produktų pardavimo specialistas	Makleris
Tel: 8 5 258 2295	Tel: 8 5 258 2306	Tel: 8 5 258 2478	Tel: 8 5 258 2504
Renatas.Zeknys@swedbank.lt	Agne.Anzeliene@swedbank.lt	Vytautas.Cirvinškas@swedbank.lt	Martynas.Freitakas@swedbank.lt

Apžvalgą užsiprenumeruoti galima adresu: <http://www.swedbank.lt/it/articles/subscribe>

Dėmesio! Ši apžvalga yra tik informacinio pobūdžio, t.y. pateikiama informacija jokiais aplinkybėmis negali būti interpretuojama kaip asmeninė rekomendacija, patarimas, pasiūlymas, nurodymas arba reikalavimas įsigyti ar perleisti apžvalgoje nurodytas finansines priemones ir negali būti jokio vėliau sudaryto sandorio pagrindas ar sudedamoji dalis. Visa pateikta informacija yra surinkta iš viešai prieinamų šaltinių (įmonių, vertybinių popierių biržų, naujienų agentūrų ir kitų). Duomenų šaltinis: „Bloomberg“, „Reuters“, „Swedbank“, „Nasdaq OMX“. Mes neatlikome informacijos tikrinimo ir/ar vertinimo, dėl to negarantuojame informacijos tikslumo, pilnumo ar aktualumo, ir neatsakome už nuostolius, kurie gali atsirasti, kai investuojama remiantis tokia informacija. Pateikta apžvalga taip pat nėra apsaugota nuo skirtingų duomenų ir/ar informacijos palyginimo problemų, dėl įmonių keičiamos apskaitos ir finansinės atskaitomybės paruošimo praktikos (t.y. pasikeitę apskaitos standartai, finansinių ataskaitų konsolidavimo praktikos pasikeitimas ir pan.). Dėl šios priežasties istoriniai palyginamieji duomenys gali būti neprekinami. Draudžiama kopijuoti, spausdinti ar kitaip komerciniais tikslais atgaminti bei platinti šią apžvalgą arba bet kurią jos dalį be „Swedbank“, AB sutikimo. Cituojant būtina nuoroda į šaltinį.