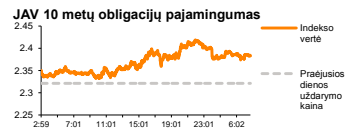
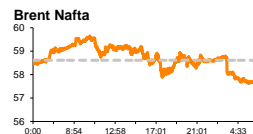
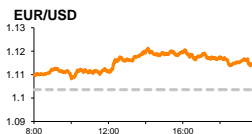
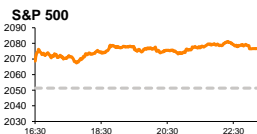


Rytinė finansų rinkų apžvalga

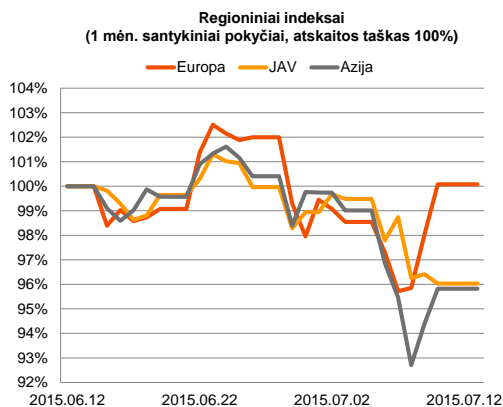
Finansų rinkų tarnyba – pirmadienis, 2015 m. liepos 13 d.

Dienos prekyba



Finansų makleris
Renatas Žeknys
(8 5) 258 2295

- Graikija turi tris dienas priimti reformas
- EUR/USD valiutų pora stipriai neatsispindi euro zonos finansinė suirutė



Pasaulio finansų rinkų tendencijos

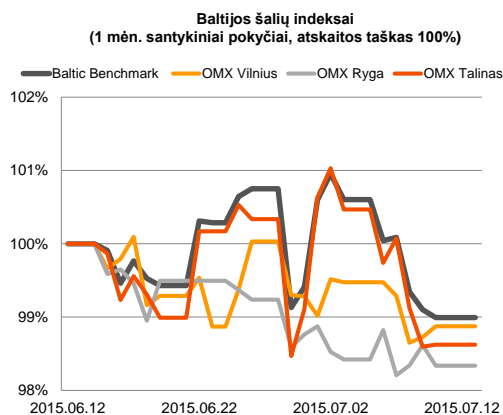
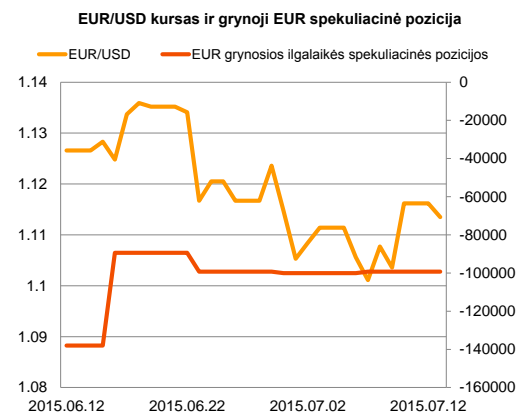
Savaitgalį iki paskutinės minutės vyko įtemptos derybos dėl Graikijos. Šiuo metu labiausiai įsiskolinusiai euro zonos narei yra duota trys dienos, kurių metu vietos valdžia turi priimti reformas, kad užsitikrintų finansinę paramą iš kreditorių bei liktų euro zonos nare. Į šias reformas įeina pelno mokesčio didinimas, pensijų reformos, šalies Statistikos departamento nepriklausomumo užtikrinimas, griežtą biudžeto kontrolė bei kitos reformos. Nors šiuo metu yra einama teigiama linkme, tačiau kol kas bankai Graikijoje bus uždaryti, norint išvengti kapitalo judėjimo iš šalies. Bendrai į šias naujienas penktadienį Europos didieji indeksai reagavo teigiamai, Vokietijos **DAX** indeksui vertę pakeliant 2,9 proc., o aktyviausiai prekiaujamų bendrovių indeksas **Stoxx Europe 600** šoktelėjo 2,03 proc. JAV akcijų rinkose irgi buvo jaučiamas teigiamas postūmis dėl besispredžiančios finansinės situacijos senajame žemyne. Paskutinę savaitės dieną **S&P 500** ir **Dow Jones** indeksai užbaigė stiebdamiesi po 1,2 proc. Tikėtina šiandien didžioji investuotojų dėmesio dalis bus sukoncentruota į Graikiją, stebint politikų ryžtą priiminėjant reformas. Pirmadienio ryte matosi ateinanti optimizmo banga iš Azijos, Kinijos indeksui **SCI 300** kylant 3,01 proc., o Japonijos **Nikkei 225** šoktelint 1,59 proc.

Valiutų rinkos

Penktadienį euras sustiprino savo vertę prieš JAV dolerį 0,78 proc., EUR/USD valiutų kursui pasiekiant **1,1160** lygį. Šiuo metu pagrindinė valiutų pora didesnių svyravimų nerodo, o iš to galima įžvelgti, kad investuotojai nemato didesnės finansinės grėsmės euro zonoje. Šiandien ryte valiutų kurso lygis beveik nepasikeitė nuo praeitos savaitės ir laikosi ties **1,1150**. Taigi šiuo metu investuotojai labai atidžiai stebės kiekvieną euro zonos aukšto rango pareiškimo pasisakymą. O rytoį bus paskelbti didžiausios euro zonos ekonomikos – Vokietijos – infliacijos duomenys.























Baltijos vertybinių popierių rinka

Penktadienį Baltijos biržose buvo pasiekta 733 tūkst. eurų apyvarta, o **Baltic Benchmark** krito 0,11 proc. Prekyboje išsiskyrė „**Tallink Grupp**“, investuotojams apsieičiant akcijomis už 241 tūkst. eurų, o akcijai krentant 2,31 proc. iki 0,720 euro. Investuotojai didino akcijų pasiūlą ir „**Silvano Fashion Group**“ akcijomis. Penktadienis buvo diena, kuomet šios akcijos perkantiems nebegarantavo tiesės į mokamus dividendus, jų kainai krentant -5,67 proc. iki 1,33 euro už akciją. Vilniaus biržoje aktyviau prekyba vyko bendrovės „**Grigiškės**“ akcijomis, kainai augant 0,87 proc. iki 1,16 euro už akciją. Bendrovė pranešė, kad jos valdoma „Klaipėdos kartonas“ yra numachiusi investuoti į gamybinių pajėgumų didinimą. Pagrindinė investicijų dalis bus nukreipta į gamybos mašinos modernizavimą, kuriuo mašinos darbo greitis bei kartoninio popieriaus gamybos apimtys išaugs 30 proc. Pasibaigus prekybai penktadienį „**Vilkyškių pieninė**“ (-0,54 proc.) paskelbė naujienas: birželio mėnesio pardavimai sumažėjo 28 proc. lyginant su 2014 metais, o per laikotarpį nuo sausio iki birželio mėn. pardavimų apimtys susitraukė 30 proc.






Nebus skelbiama svarbesnių makroekonominių naujienų.

Pasaulio rinkos

Pavadinimas	Indekso vertė	Dienos pokytis, %	Mėnesio pokytis, %	Nuo metų pradžios, %	12 mėn. pokytis, %
JAV					
 S&P 500	2077	↑ 1.23	-0.84	0.86	5.54
 Dow Jones	17760	↑ 1.21	-0.77	-0.35	4.82
 Nasdaq Comp	4998	↑ 1.53	-1.06	5.52	13.19
 Russell 2000	1252	↑ 1.45	-1.03	3.93	7.94
Skandinavija					
 OMX Stockholm 30	1591	↑ 2.64	-0.43	8.60	16.75
 OMX Helsinki 25	3298	↑ 2.24	0.31	10.37	14.70
 OMX Copenhagen 20	984.0	↑ 2.66	1.37	32.18	34.90
 Oslo stock exchange	573.2	↑ 1.34	-0.37	9.46	2.96
Europa					
 DJ Euro STOXX 50	3529	↑ 3.18	0.74	12.15	11.78
 CAC 40	4903	↑ 3.07	0.04	14.75	13.59
 DAX	11316	↑ 2.90	1.06	15.40	17.06
 FTSE 100	6673	↑ 1.39	-1.64	1.63	-0.25
 MIB	22937	↑ 3.00	0.26	20.65	11.27
 IBEX 35	11036	↑ 3.08	0.05	7.36	4.72
Centrinė ir Rytų Europa					
 ATX	2465	↑ 2.19	-1.17	14.10	3.59
 WIG20	2271	↑ 1.80	-3.73	-1.95	-4.27
 BUX	22064	↑ 1.52	0.85	32.65	23.25
 PX	991.5	↑ 1.04	0.04	4.74	3.23
 RTS	905	↑ 1.74	-4.75	14.48	-34.56
Azija					
 Nikkei 225	20092	↑ 1.58	-1.54	15.14	32.50
 Hang Seng	24956	↑ 0.22	-8.52	5.72	7.42
 Kospi	2060	↑ 1.42	0.38	7.54	3.58
Valiutų kursai					
EUR/USD	1.11	↓ -0.24	-1.31	-7.96	-18.24
EUR/GBP	0.72	↑ 0.08	0.64	-7.47	-9.85
EUR/PLN	4.18	↓ -0.04	-0.61	2.59	-0.98
EUR/RUB	62.84	↑ 0.05	-2.10	16.96	-25.64
Žaliavų rinka					
Brent nafta	57.6	↓ -1.92	-9.82	0.47	-46.00
Auksas	1161	↓ -0.26	-2.17	-2.00	-11.20
Palūkanų normos					
EURIBOR 6 mėn.	0.05	0.00	0.00	-71.35	-83.88
LIBOR USD 6 mėn.	0.45	↑ 0.91	2.82	25.14	38.75

Baltijos regionas

Pavadinimas	Indekso vertė	Dienos pokytis, %	Mėnesio pokytis, %	Nuo metų pradžios, %	12 mėn. pokytis, %
Baltijos šalys					
 OMX Vilnius	495.4	↑ 0.15	-1.14	9.50	4.30
 OMX Ryga	437.6	↓ -0.28	-1.66	7.24	-2.90
 OMX Talinas	840.4	↑ 0.03	-1.42	11.31	4.99
OMX Baltic Benchmark	622.5	↓ -0.11	-1.03	9.87	1.65
NASDAQ OMX Baltic sąrašo likvidžios akcijos					
Agrowill Group	0.25	↑ 3.81	5.15	23.12	-11.87
Apranga	2.71	↑ 0.37	0.74	3.44	0.37
Arco Vara	1.12	↓ -6.67	-7.44	35.27	0.68
Baltika	0.38	↑ 0.53	1.33	-17.32	-23.60
City Service	1.64	0.00	0.61	-2.38	-5.75
Ekspress Grupp	1.34	↑ 1.52	-0.74	17.54	30.10
Grigiškės	1.16	↑ 0.87	0.87	18.37	40.95
Grindeks	5.65	↑ 0.18	-7.22	-12.40	-17.52
Klaipėdos nafta	0.38	↑ 0.80	-1.30	21.86	26.76
Latvijas Gāze	9.90	↓ -1.00	-0.50	8.32	-1.98
LESTO	0.93	↓ -0.74	-2.81	-6.51	4.83
Lietuvos dujos	0.84	0.00	-3.36	28.46	19.29
Linus Agro Group	0.68	0.00	-0.44	-1.16	-2.57
Merko Ehitus	8.28	↑ 2.86	-8.51	19.14	19.81
Nordeccon	1.06	0.00	-2.75	0.00	0.95
Olainfarm	8.00	↑ 0.63	0.00	34.91	-0.62
Olympic Entertainment Group	1.86	↑ 0.54	0.00	9.41	-5.58
Panevėžio statybos trestas	1.03	↑ 1.98	3.00	20.05	-18.25
Pieno žvaigždės	1.53	0.00	-1.29	-1.29	-18.18
Premia Foods	0.71	↑ 1.29	0.00	5.82	1.29
Rokiškio sūris	1.40	0.00	1.45	1.45	-14.63
Silvano Fashion Group	1.33	↑ 1.53	0.00	12.71	-22.38
Šiaulių bankas	0.29	↑ 0.35	1.05	18.40	8.23
Tallink Grupp	0.72	↓ -2.31	-4.00	6.67	-3.74
Tallinna Kaubamaja	6.00	0.00	-1.64	17.65	19.52
Tallinna Vesi	13.10	↑ 0.77	-0.76	0.00	-1.50
TEOLT	1.03	0.00	-2.83	3.94	-0.71
Vilkyškių pieninė	1.85	↓ -0.54	-4.15	-7.50	-9.76
Vilniaus baldai	15.70	0.00	0.64	2.61	2.61
Žemaitijos pienas	0.65	↓ -1.21	-1.66	-7.25	-22.38

Kontaktai:

Renatas Žeknys	Agnė Anzelienė	Vytautas Čirvinškas	Martynas Freitakas
Makleris	Maklerė	Finansinių produktų pardavimo specialistas	Makleris
Tel: 8 5 258 2295	Tel: 8 5 258 2306	Tel: 8 5 258 2478	Tel: 8 5 258 2504
Renatas.Zeknys@swedbank.lt	Agne.Anzeliene@swedbank.lt	Vytautas.Cirvinškas@swedbank.lt	Martynas.Freitakas@swedbank.lt

Apžvalgą užsiprenumeruoti galima adresu: <http://www.swedbank.lt/it/articles/subscribe>
Dėmesio! Ši apžvalga yra tik informacinio pobūdžio, t.y. pateikiama informacija jokiais aplinkybėmis negali būti interpretuojama kaip asmeninė rekomendacija, patarimas, pasiūlymas, nurodymas arba reikalavimas įsigyti ar perleisti apžvalgoje nurodytas finansines priemones ir negali būti jokio vėliau sudaryto sandorio pagrindas ar sudedamoji dalis. Visa pateikta informacija yra surinkta iš viešai prieinamų šaltinių (įmonių, vertybinių popierių biržų, naujienų agentūrų ir kitų). Duomenų šaltinis: „Bloomberg“, „Reuters“, „Swedbank“, „Nasdaq OMX“. Mes neatliekame informacijos tikrinimo ir/ar vertinimo, dėl to negarantuojame informacijos tikslumo, plinumo ar aktualumo, ir neatsakome už nuostolius, kurie gali atsirasti, kai investuojama remiantis tokia informacija. Pateikta apžvalga taip pat nėra apsaugota nuo skirtingų duomenų ir/ar informacijos palyginimo problemų, dėl įmonių keičiamos apskaitos ir finansinės atskaitomybės paruošimo praktikos (t.y. pasikeitę apskaitos standartai, finansinių ataskaitų konsolidavimo praktikos pasikeitimas ir pan.). Dėl šios priežasties istoriniai palyginamieji duomenys gali būti neprekinami. Draudžiama kopijuoti, spausdinti ar kitaip komerciniais tikslais atgaminti bei platinti šią apžvalgą arba bet kurią jos dalį be „Swedbank“, AB sutikimo. Cituojant būtina nuoroda į šaltinį.