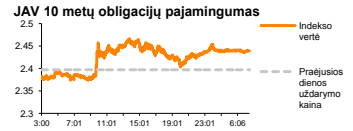
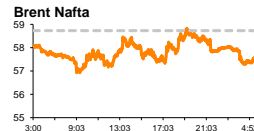
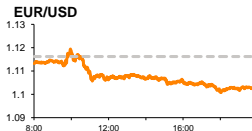
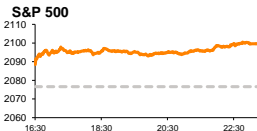


# Rytinė finansų rinkų apžvalga

Finansų rinkų tarnyba – antradienis, 2015 m. liepos 14 d.

Dienos prekyba



Finansų makleris  
**Renatas Žeknys**  
(8 5) 258 2295

- Graikijos ministras pirmininkas sieks palaikymo parlamente
- Investuotojai atidžiau stebės FED'o veiksmus

## Pasaulio finansų rinkų tendencijos

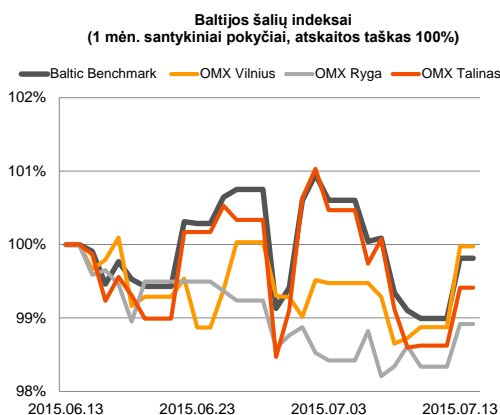
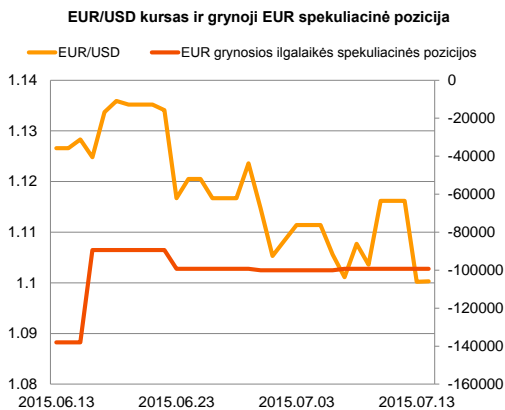
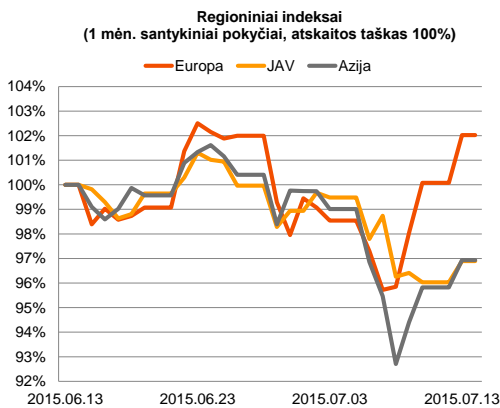
Pirmadienį buvo suderintas reformų planas, kurio turi laikytis Graikija. Tačiau lieka vienas labai svarbus faktorius – tai šio plano patvirtinimas šalies parlamente. Atrodytų, kad penktadienį šalies ministras pirmininkas užsitikrino balsų daugumą priiminėjant kitas reformas, tačiau esamos reformos šaliai yra kur kas didesnės ir laiko viskam apgalvoti yra likę tik iki šios savaitės trečiadienio vidurnakčio. Šiuo metu pasitikėjimas yra ta jėga, kuri stumia Europos akcijų rinkas į viršų, tikintis, kad reformos bus patvirtintos ir Graikija gaus 86 mlrd. eurų šalies finansiniam balansui palaikyti. Kol kas dar nėra informacijos ar šalies bankinis sektorius bei akcijų rinkos Graikijoje atnaujins savo veiklą, kol bus aišku visos detalės. Investuotojai, nelaukę trečiadienio, vakar buvo optimistiškai nusiteikę dėl bendros situacijos ir stumtelėjo Vokietijos **DAX** indeksą į viršų 1,49 proc., o **Stoxx Europe 600** šoktelėjo 1,97 proc. Už Atlanto nuotaikos irgi buvo teigiamos. Optimizmas Europoje bei Kinijoje, trečią dieną iš eilės stumtelėjo **S&P 500** indeksą +1,11 proc. (3 dienų augimas +2,57 proc.). Šiandien svarbesnių naujienų sulauksime iš Vokietijos, kur bus paskelbta verslo aplinkos vertinimas. Prognozuojama, kad padėtis optimizmo nerodys, esamam verslo aplinkos rodikliui susitraukiant nuo 62,9 iki 60,0. O į ateities verslo perspektyvą žvelgiant su -7,9 proc. kritimu, rodikliui sekant nuo 31,5 iki 29,0. JAV investuotojai irgi sulauks naujienų – mažmeninės prekybos apimčių. Nors tikimasi, kad pastarasis rodiklis birželio mėnesį augs +0,3 proc., tačiau ne taip greitai kaip gegužės mėnesį (+1,2 proc.). Antradienio ryte Japonijos **Nikkei 225** indeksas auga 1,57 proc., o Kinijos **CSI 300** indeksas pasuko priešinga linkme su -1,3 proc. pokyčiu.




## Valiutų rinkos

Kiek nuslūgusi rizika dėl euro zonos bloko ateities, investuotojus privertė atsigręžti į FED'ą. Vakar dienos pabaigoje EUR/USD valiutų poros santykis krito 1,43 proc. (1,1002), JAV doleriui stiprėjant prieš eurą. Šiuo metu investuotojai tikisi, kad mažėjanti globali rizika finansų rinkose privers FED'ą aktyviau svarstyti apie bazės palūkanų normos padidinimą. Žinoma, šio rodiklio pokytis bus nuosaikus, tačiau bet koku atveju JAV doleris turėtų įgauti stiprėjimą prieš kitas pagrindines valiutas. Nuo metų pradžios JAV dolerio vertė prieš eurą jau yra išaugusi beveik 20 proc., o didesnis jo augimas tikėtina būtų vis sunkiau pakeliamas šaliai, nes vietos įmonės, kurios savo veiklą orientuoja į eksportą, tikėtina gautų mažiau pajamų. Šiandien Vokietijoje buvo paskelbta, kad metinis infliacijos lygis kaip ir prognozuota išliko nepakitęs ties 0,3 proc. Į šią informaciją EUR/USD kursas stipriai nereagavo, pastarajam ieškant krypties ties 1,1000.























## Baltijos vertybinių popierių rinka

Pirmadienis Baltijos biržose buvo pakilus: bendra sandorių apyvarta perkopė 1,1mln eurų, o **Baltic Benchmark** kilo 0,82 proc. Smulkieji investuotojai, kaip ir penktadienį, pirmąją savaitės dieną aktyviausiai prekiaavo „**Tallink Grupp**“ akcijomis (+1,11 proc iki 0,728 euro už akciją). Bendra sandorių apyvarta šios bendrovės akcijomis sudarė daugiau nei pusę visos biržų apyvartos – 676 tūkst. eurų. Taip pat aktyviai prekiauta kita Estiška įmone – „**Tallina Vessi**“. 25 sandorių metu buvo perleista akcijų už 75 tūkst. eurų, jų kainai nekintant ties 13,1 euro. Labiausiai iš trijų Baltijos šalių vakar kilo Vilniaus indeksas (+1,10proc). Įmonės „**Šiaulių Bankas**“ buvo aktyviausiai prekiautos tarp lietuviškų akcijų (+1,72 proc. iki 0,295 euro už akciją). Bendrovės „**Anykščių vynas**“ ir įmonių grupė „**Alita**“ paskelbė, kad braukiasi iš prekybos sąrašų ir nurodė, kad paskutinė prekybos diena šių bendrovių akcijomis yra šių metų rugsėjo 30 diena. Šiandien ryte „**Olympic Entertainment Group**“ paskelbė, kad pajamos per antrąjį ketvirtį augo 11,9 proc., o pajamos per šių metų pirmuosius šešis mėnesius fiksuoja 12,1 proc. stiebimąsi, lyginant su praėjusiais metais. Į tokius rezultatus investuotojai turėtų šiandien reaguoti teigiamai.






2015.07.14	Šalis	Laikas	Svarbiausios dienos makroekonominės naujienos	Prognozė	Buvusi reikšmė	
	Vokietija	12:00	ZEW instituto šalies esamos verslo aplinkos vertinimas	Birželio mėn.	60,0	62,9
	Vokietija	12:00	ZEW instituto šalies perspektyvų vertinimas	Birželio mėn.	29,0	31,5
	JAV	15:30	Mažmeninės prekybos apimtys	Birželio mėn.	0,3%	1,2%

### Pasaulio rinkos

Pavadinimas	Indekso vertė	Dienos pokytis, %	Mėnesio pokytis, %	Nuo metų pradžios, %	12 mėn. pokytis, %	
JAV						
	S&P 500	2100	↑ 1.11	0.26	1.98	6.20
	Dow Jones	17978	↑ 1.22	0.44	0.87	5.41
	Nasdaq Comp	5072	↑ 1.48	0.40	7.08	14.21
	Russell 2000	1265	↑ 1.06	0.03	5.03	8.56
Skandinavija						
	OMX Stockholm 30	1614	↑ 1.50	1.07	10.23	16.77
	OMX Helsinki 25	3355	↑ 1.74	2.05	12.29	14.68
	OMX Copenhagen 20	1003.9	↑ 2.03	3.42	34.86	36.37
	Oslo stock exchange	577.2	↑ 0.68	0.31	10.21	2.27
Europa						
	DJ Euro STOXX 50	3590	↑ 1.75	2.50	14.11	12.70
	CAC 40	4998	↑ 1.94	1.98	16.98	14.90
	DAX	11484	↑ 1.49	2.57	17.12	17.39
	FTSE 100	6738	↑ 0.97	-0.69	2.62	-0.12
	MIB	23167	↑ 1.00	1.26	21.86	11.93
	IBEX 35	11224	↑ 1.70	1.76	9.19	5.83
Centrinė ir Rytų Europa						
	ATX	2513	↑ 1.97	0.77	16.35	3.74
	WIG20	2269	↓ -0.08	-3.80	-2.03	-4.68
	BUX	22099	↑ 0.16	1.00	32.85	22.16
	PX	1001.4	↑ 1.00	1.04	5.78	4.11
	RTS	915	↑ 1.13	-3.67	15.78	-32.78
Azija						
	Nikkei 225	20410	↑ 1.59	0.01	16.96	33.42
	Hang Seng	25079	↓ -0.58	-8.07	6.24	7.42
	Kospi	2064	↑ 0.10	0.56	7.73	3.50
Valiutų kursai						
	EUR/USD	1.10	↑ 0.01	-2.48	-9.05	-19.21
	EUR/GBP	0.71	↓ -0.02	1.78	-8.51	-10.86
	EUR/PLN	4.14	↑ 0.02	0.41	3.64	0.04
	EUR/RUB	62.30	↓ -0.09	-1.24	17.99	-24.99
Žaliavų rinka						
	Brent nafta	57.3	↓ -1.00	-10.33	-0.10	-46.47
	Auksas	1156	↓ -0.20	-2.60	-2.43	-11.59
Palūkanų normos						
	EURIBOR 6 mėn.	0.05	0.00	-2.00	-71.35	-83.93
	LIBOR USD 6 mėn.	0.45	↑ 0.91	2.82	25.14	38.75

### Baltijos regionas

Pavadinimas	Indekso vertė	Dienos pokytis, %	Mėnesio pokytis, %	Nuo metų pradžios, %	12 mėn. pokytis, %	
Baltijos šalys						
	OMX Vilnius	500.9	↑ 1.10	-0.05	10.71	5.51
	OMX Ryga	440.1	↑ 0.58	-1.09	7.86	-2.87
	OMX Talinas	847.1	↑ 0.79	-0.64	12.19	6.02
	OMX Baltic Benchmark	627.6	↑ 0.82	-0.22	10.78	2.70
NASDAQ OMX Baltic sąrašo likvidžios akcijos						
	Agrowill Group	0.27	↑ 8.57	14.16	33.67	-6.99
	Apranga	2.73	↑ 0.74	1.49	4.20	0.74
	Arco Vara	1.21	↑ 8.04	0.00	46.14	8.78
	Baltika	0.38	0.00	1.33	-17.32	-19.24
	City Service	1.65	↑ 0.61	1.23	-1.79	-5.17
	Ekspress Grupp	1.34	0.00	-0.74	17.54	28.85
	Grigiškės	1.16	0.00	0.87	18.37	41.46
	Grindeks	5.65	0.00	-7.22	-12.40	-16.54
	Klaipėdos nafta	0.39	↑ 3.69	2.34	26.37	32.32
	Latvijas Gāze	9.99	↑ 0.91	0.40	9.30	-3.01
	LESTO	0.94	↑ 0.54	-2.29	-6.01	3.76
	Lietuvos dujos	0.86	↑ 2.40	-1.04	31.54	22.14
	Linas Agro Group	0.68	↑ 0.29	-0.15	-0.87	-0.87
	Merko Ehitus	8.35	↑ 0.85	-7.73	20.15	19.98
	Nordecon	1.06	0.00	-2.75	0.00	3.92
	Olainfarm	8.00	0.00	0.00	34.91	0.00
	Olympic Entertainment Group	1.87	↑ 0.54	0.54	10.00	-4.10
	Panevėžio statybos trestas	1.03	0.00	3.00	20.05	-18.25
	Pieno žvaigždės	1.53	0.00	-1.29	-1.29	-18.18
	Premia Foods	0.72	↑ 1.41	1.41	7.31	2.71
	Rokiškio sūris	1.40	0.00	1.45	1.45	-13.58
	Silvano Fashion Group	1.34	↑ 0.75	0.75	13.56	-22.20
	Šiaulių bankas	0.30	↑ 1.72	2.79	20.44	10.09
	Tallink Grupp	0.73	↑ 1.11	-2.93	7.85	-2.93
	Tallinna Kaubamaja	6.03	↑ 0.50	-1.15	18.24	20.84
	Tallinna Vesi	13.10	0.00	-0.76	0.00	-1.50
	TEO LT	1.04	↑ 0.97	-1.89	4.94	0.39
	Vilkyškių pieninė	1.85	0.00	-4.15	-7.50	-10.19
	Vilniaus baldai	15.60	↓ -0.64	0.00	1.96	1.96
	Žemaitijos pienas	0.65	0.00	-1.66	-7.25	-23.29

### Kontaktai:

Renatas Žeknys	Agnė Anzelienė	Vytautas Čirvinškas	Martynas Freitakas
Makleris	Maklerė	Finansinių produktų pardavimo specialistas	Makleris
Tel: 8 5 258 2295	Tel: 8 5 258 2306	Tel: 8 5 258 2478	Tel: 8 5 258 2504
Renatas.Zeknys@swedbank.lt	Agne.Anzeliene@swedbank.lt	Vytautas.Cirvinškas@swedbank.lt	Martynas.Freitakas@swedbank.lt

Apžvalgą užsiprenumeruoti galima adresu: <http://www.swedbank.lt/articles/subscribe>

Dėmesio! Ši apžvalga yra tik informacinio pobūdžio, t.y. pateikiama informacija jokiomis aplinkybėmis negali būti interpretuojama kaip asmeninė rekomendacija, patarimas, pasiūlymas, nurodymas arba reikalavimas įsigyti ar perleisti apžvalgoje nurodytas finansines priemones ir negali būti jokio vėliau sudaryto sandorio pagrindas ar sudedamoji dalis. Visa pateikta informacija yra surinkta iš viešai prieinamų šaltinių (įmonių, vertybinių popierių biržų, naujienų agentūrų ir kitų). Duomenų šaltinis: „Bloomberg“, „Reuters“, „Swedbank“, „Nasdaq OMX“. Mes neatlikome informacijos tikrinimo ir/ar vertinimo, dėl to negarantuojame informacijos tikslumo, pilnumo ar aktualumo, ir neatsakome už nuostolius, kurie gali atsirasti, kai investuojama remiantis tokia informacija. Pateikta apžvalga taip pat nėra apsaugota nuo skirtingų duomenų ir/ar informacijos palyginimo problemų, dėl įmonių keičiamos apskaitos ir finansinės atskaitomybės paruošimo praktikos (t.y. pasikeitę apskaitos standartai, finansinių atskaitų konsolidavimo praktikos pasikeitimas ir pan.). Dėl šios priežasties istoriniai palyginamieji duomenys gali būti neprieinami. Draudžiama kopijuoti, spausdinti ar kitaip komerciniais tikslais atgaminti bei platinti šią apžvalgą arba bet kurias jos dalis be „Swedbank“, AB sutikimo. Cituojant būtina nuoroda į šaltinį.