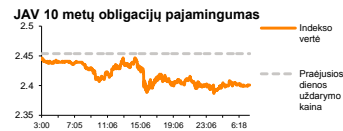
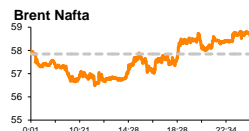
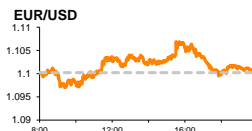
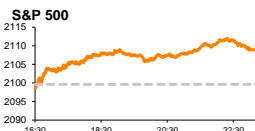


# Rytinė finansų rinkų apžvalga

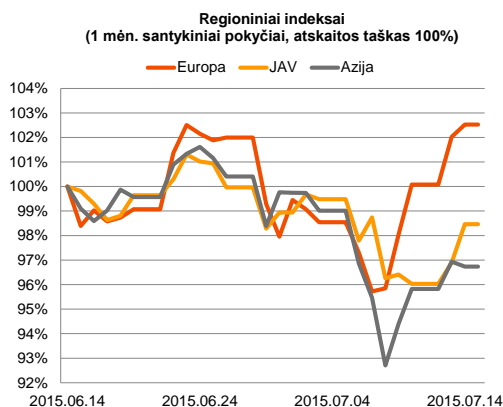
Finansų rinkų tarnyba – trečiadienis, 2015 m. liepos 15 d.

Dienos prekyba



Finansų makleris  
**Renatas Žeknys**  
(8 5) 258 2295

- Šiandien yra diena, kai didelis investuotojų dėmesys bus nukreiptas į Graikijos parlamentą
- EUR/USD valiutų pora nerodo didesnių svyravimų



## Pasaulio finansų rinkų tendencijos

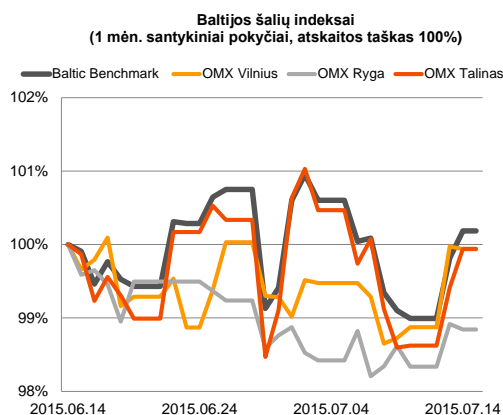
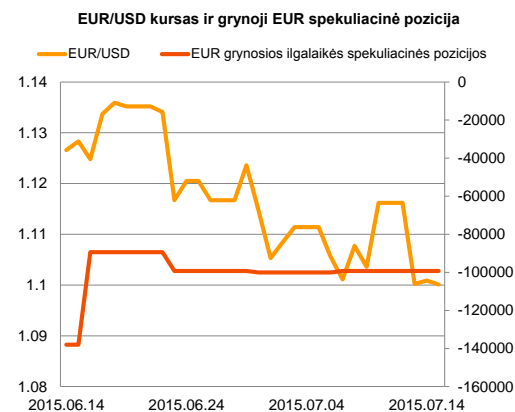
Antradienį, pirmoje dienos pusėje, Europoje jautėsi slogios investuotojų nuotaikos, tačiau prieš prekybą užsidarant optimizmas grįžo, Vokietijos **DAX** indeksui kylant +0,28 proc., o **Stoxx Europe 600** +0,46 proc. Vokietijoje buvo paskelbta, kad esama verslo aplinka yra vertinama palankiai, ZEW instituto rodikliui kylant nuo 62,9 iki 63,9 (progozė 60,0). Bet įžvelgiama, kad ateities verslo perspektyvos bus niūresnės, indeksui susitraukiant nuo 31,5 iki 29,7 (progozė 29,0). JAV investuotojus vakar dieną nustebino kritusios mažmeninės prekybos apimtys. Birželio mėnesio duomenimis, šalies gyventojai pirkė 0,3 proc. mažiau prekių, o gegužę šis rodiklis buvo pasiekęs 1,0 proc. augimą. Nors tai buvo neigiama informacija, tačiau didieji šalies indeksai pasuko kita linkme: **S&P 500** kilo 0,45 proc., o **Dow Jones** stiebėsi 0,42 proc. Šią situaciją galima būtų sieti su tuo, kad investuotojai įžvelgia vis didesnę tikimybę, kad Europoje rimčiau pradės spręstis finansinės problemos. Šiandien Graikijos parlamentas tvirtins su kreditoriais suderintas reformas. O svarbesnių naujienų dar sulauksime iš JAV. Šalyje bus paskelbta Niujorko FED'o gamybos sektoriaus indeksas ir šalies pramonės produkcijos apimčių pasikeitimas. Remiantis prognozėmis, pirmasis rodiklis turėtų kilti nuo -1,98 iki 3,25, o antrasis fiksuoti +0,2 proc. pokytį nuo prieš tai buvusio -0,2 proc. smukimo.



## Valiutų rinkos

Vakar EUR/USD valiutų poros kursas nuo pirmadienį buvusio stipriai nepasikeitė ir išliko ties **1,1010** riba. Investuotojai stebi finansinę suirutę Graikijoje, taip pat laukia FED'o prezidentės šiandieninės kalbos. Trečiadienio ryte JAV doleris nežymiai stiprėja prieš eurą, valiutų santykiui pasiekiant **1,0990** ribą. Taigi šiandien turėtume sulaukti aktyvesnės prekybos Graikijos parlamentui renkantis į posėdį bei JAV investuotojams laukiant bet kokių užuominų apie bazinės palūkanų normos galimą keitimą iš FED'o prezidentės.























## Baltijos vertybinių popierių rinka

Antradienį Baltijos biržose smulkieji investuotojai išliko gan aktyvūs, bendra apyvarta siekė 1 milijoną eurų, o **Baltic Benchmark** kilo 0,37 proc. Kaip ir savaitės pradžioje aktyviausia prekiauta akcija vakar buvo „**Tallink Grupp**“ (-0,14 proc. iki 0,727 euro už akciją). Vilniuje investuotojų dėmesį traukė „**Klaipėdos Nafta**“ (+1,53proc iki 0,399 euro už akciją) ir „**Šiaulių bankas**“ (+1,02proc iki 0,298 euro už akciją). Tikėtina pastarojo komercinio banko akcijas investuotojai perka spekuliuodami dėl greitai pasirodysiančių pirmojo metų pusmečio rezultatų (liepos 21 dieną), o „Klaipėdos Nafta“ vakar išplatino informaciją, kad ES patvirtino pirminę 6 mln. eur finansinę paramą suskystintų gamtinių dujų antžeminės paskirstymo stoties statybai. Investuotojus taip pat teigiamai nuteikia ir bendrovės krovos rodikliai, rodantys progresą. Vakar paskelbti „**Olympic Entertainment Group**“ veiklos rodikliai buvo teigiamai įvertinti investuotojų, kilstelint akcijos vertę 1,6 proc. iki 1,9 euro už vieną ir apyvartai pasiekiant 119 tūkst. eurų. Šiandien „**Tallinna Kaubamaja Grupp**“ yra numaciusi paskelbti 6 mėnesių tarpinę informaciją, todėl būtent šioje pozicijoje galime sulaukti kiek didesnio prekybos aktyvumo.






2015.07.15	Šalis	Laikas	Svarbiausios dienos makroekonominės naujienos	Prognozė	Buvusi reikšmė	
	JAV	15:30	Niujorko FED'o gamybos sektoriaus indeksas	Liepos mėn.	3,25	-1,98
	JAV	16:15	Pramonės produkcijos indeksas	Birželio mėn.	0,2%	-0,2%

### Pasaulio rinkos

Pavadinimas	Indekso vertė	Dienos pokytis, %	Mėnesio pokytis, %	Nuo metų pradžios, %	12 mėn. pokytis, %	
JAV						
	S&P 500	2109	↑ 0.45	1.18	2.43	6.88
	Dow Jones	18054	↑ 0.42	1.47	1.29	5.82
	Nasdaq Comp	5105	↑ 0.66	1.49	7.79	15.59
	Russell 2000	1273	↑ 0.63	0.97	5.70	10.36
Skandināvija						
	OMX Stockholm 30	1616	↑ 0.11	3.14	10.36	17.78
	OMX Helsinki 25	3380	↑ 0.74	4.17	13.12	16.38
	OMX Copenhagen 20	1003.4	↓ -0.05	5.63	34.79	36.91
	Oslo stock exchange	582.2	↑ 0.87	2.67	11.17	2.95
Europa						
	DJ Euro STOXX 50	3607	↑ 0.47	4.92	14.64	14.38
	CAC 40	5032	↑ 0.69	4.51	17.78	16.89
	DAX	11517	↑ 0.28	4.84	17.45	18.49
	FTSE 100	6754	↑ 0.23	0.64	2.86	0.65
	MB	23098	↓ -0.30	3.45	21.49	13.10
	IBEX 35	11258	↑ 0.30	3.84	9.52	7.47
Centrinė ir Rytų Europa						
	ATX	2507	↓ -0.26	2.97	16.05	5.07
	WIG20	2260	↓ -0.40	-4.16	-2.42	-5.37
	BUX	22144	↑ 0.21	1.58	33.13	22.05
	PX	1003.4	↑ 0.20	2.47	5.99	4.51
	RTS	920	↑ 0.47	-3.93	16.32	-31.98
Azija						
	Nikkei 225	20463	↑ 0.38	0.37	17.26	32.92
	Hang Seng	25019	↓ -0.41	-6.86	5.99	6.64
	Kospi	2070	↑ 0.53	1.36	8.07	2.85
Valiutų kursai						
	EUR/USD	1.10	↓ -0.07	-2.50	-9.07	-18.92
	EUR/GBP	0.70	↑ 0.11	2.84	-9.45	-11.15
	EUR/PLN	4.13	↓ -0.01	0.57	3.80	0.15
	EUR/RUB	62.26	↓ -0.25	-1.18	18.06	-25.05
Žaliavų rinka						
	Brent nafta	58.7	↑ 0.36	-6.21	2.42	-44.61
	Auksas	1156	↓ -0.01	-2.57	-2.40	-10.67
Palūkanų normos						
	EURIBOR 6 mėn.	0.05	0.00	-2.00	-71.35	-83.99
	LIBOR USD 6 mėn.	0.46	↑ 2.07	3.35	27.73	42.28

### Baltijos regionas

Pavadinimas	Indekso vertė	Dienos pokytis, %	Mėnesio pokytis, %	Nuo metų pradžios, %	12 mėn. pokytis, %	
Baltijos šaly						
	OMX Vilnius	500.7	↓ -0.04	0.26	10.66	5.23
	OMX Ryga	439.8	↓ -0.07	-0.75	7.78	-2.77
	OMX Talinas	851.6	↑ 0.53	0.02	12.78	6.13
	OMX Baltic Benchmark	629.9	↑ 0.37	0.24	11.19	2.75
NASDAQ OMX Baltic sąrašo likvidžios akcijos						
	Agrowill Group	0.25	↓ -4.89	11.45	27.14	-11.54
	Apranga	2.77	↑ 1.47	2.21	5.73	1.84
	Arco Vara	1.23	↑ 1.65	-1.60	48.55	8.68
	Baltika	0.38	0.00	0.26	-17.32	-19.58
	City Service	1.64	↓ -0.61	0.00	-2.38	-5.75
	Ekspress Grupp	1.34	0.00	-0.74	17.54	28.85
	Grigiškės	1.16	0.00	0.87	18.37	42.33
	Grindeks	5.65	0.00	-6.61	-12.40	-16.30
	Klaipėdos nafta	0.40	↑ 1.53	3.10	28.30	33.89
	Latvijas Gāze	9.95	↓ -0.40	0.51	8.86	-3.40
	LESTO	0.94	↑ 0.11	-2.19	-5.91	4.33
	Lietuvos dujos	0.85	↓ -1.17	-0.59	30.00	20.37
	Linas Agro Group	0.68	↓ -0.15	-0.15	-1.01	-2.43
	Merko Ehitus	8.35	0.00	-5.97	20.15	19.65
	Nordecon	1.09	↑ 2.83	-0.91	2.83	6.86
	Olainfarm	8.00	0.00	-0.12	34.91	0.00
	Olympic Entertainment Group	1.90	↑ 1.60	2.70	11.76	-3.55
	Panevėžio statybos trestas	1.06	↑ 2.91	7.72	23.54	-14.52
	Pieno žvaigždės	1.53	0.00	-1.29	-1.29	-19.05
	Premia Foods	0.72	↓ -0.56	0.85	6.72	2.14
	Rokiškio sūris	1.40	0.00	1.45	1.45	-13.04
	Silvano Fashion Group	1.33	↓ -0.75	3.10	12.71	-22.38
	Šiaulių bankas	0.30	↑ 1.02	4.20	21.66	12.37
	Tallink Grupp	0.73	↓ -0.14	-3.45	7.70	-2.68
	Tallinna Kaubamaja	6.07	↑ 0.66	0.50	19.02	21.40
	Tallinna Vesi	13.20	↑ 0.76	-0.75	0.76	-0.75
	TEO LT	1.03	↓ -0.96	-1.90	3.94	-0.96
	Vilkyškių pieninė	1.86	↑ 0.54	-4.12	-7.00	-9.27
	Vilniaus baldai	15.50	↓ -0.64	-0.64	1.31	1.97
	Žemaitijos pienas	0.66	↑ 1.07	-0.60	-6.26	-23.37

### Kontaktai:

Renatas Žeknys  
Makleris  
Tel: 8 5 258 2295  
Renatas.Zeknys@swedbank.lt

Agnė Anzelienė  
Maklerė  
Tel: 8 5 258 2306  
Agne.Anzeliene@swedbank.lt

Vytautas Čirvinškas  
Finansinių produktų pardavimo specialistas  
Tel: 8 5 258 2478  
Vytautas.Cirvinškas@swedbank.lt

Martynas Freitakas  
Makleris  
Tel: 8 5 258 2504  
Martynas.Freitakas@swedbank.lt

Apžvalgą užsiprenumeruoti galima adresu: <http://www.swedbank.lt/articles/subscribe>

Dėmesio! Ši apžvalga yra tik informacinio pobūdžio, t.y. pateikiama informacija jokiais aplinkybėmis negali būti interpretuojama kaip asmeninė rekomendacija, patarimas, pasiūlymas, nurodymas arba reikalavimas įsigyti ar perleisti apžvalgoje nurodytas finansines priemones ir negali būti jokio vėliau sudaryto sandorio pagrindas ar sudedamoji dalis. Visa pateikta informacija yra surinkta iš viešai prieinamų šaltinių (įmonių, vertybinių popierių biržų, naujienų agentūrų ir kitų). Duomenų šaltinis: „Bloomberg“, „Reuters“, „Swedbank“, „Nasdaq OMX“. Mes neatlikome informacijos tikrinimo ir/ar vertinimo, dėl to negarantuojame informacijos tikslumo, pilnumo ar aktualumo, ir neatsakome už nuostolius, kurie gali atsirasti, kai investuojama remiantis tokia informacija. Pateikta apžvalga taip pat nėra apsaugota nuo skirtingų duomenų ir/ar informacijos palyginimo problemų, dėl įmonių keičiamos apskaitos ir finansinės atskaitomybės paruošimo praktikos (t.y. pasikeitę apskaitos standartai, finansinių ataskaitų konsolidavimo praktikos pasikeitimai ir pan.). Dėl šios priežasties istoriniai palyginamieji duomenys gali būti nepreiniai. Draudžiama kopijuoti, spausdinti ar kitaip komerciniais tikslais atgaminti bei platinti šią apžvalgą arba bet kurią jos dalį bei „Swedbank“, AB sutikimo. Cituojant būtina nuoroda į šaltinį.