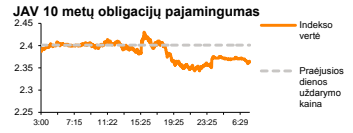
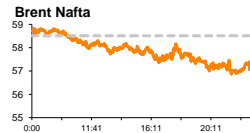
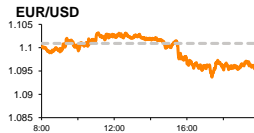
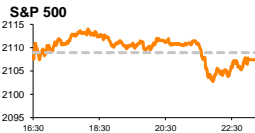


Rytinė finansų rinkų apžvalga

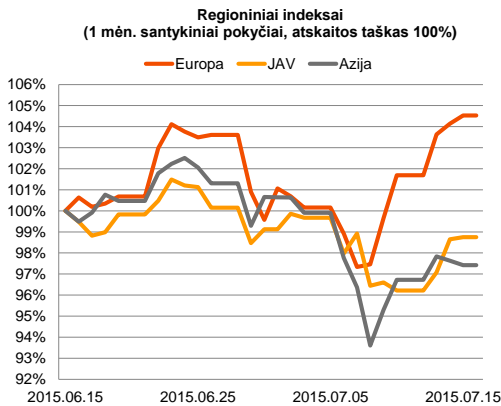
Finansų rinkų tarnyba – ketvirtadienis, 2015 m. liepos 16 d.

Dienos prekyba



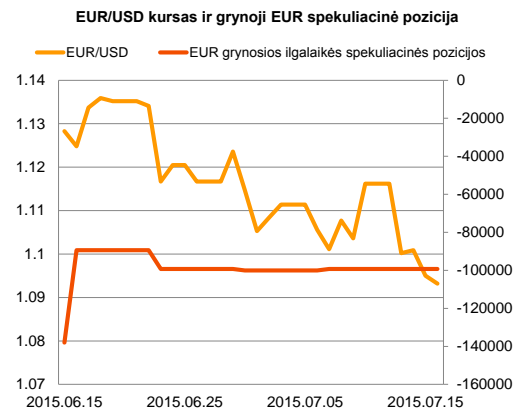
Finansų makleris
Renatas Žeknys
(8 5) 258 2295

- Graikijos parlamentas davė žalią šviesą reformoms
- FED'o prezidentė dar kartą pakartojo, kad bazinė palūkanų norma bus padidinta šiais metais



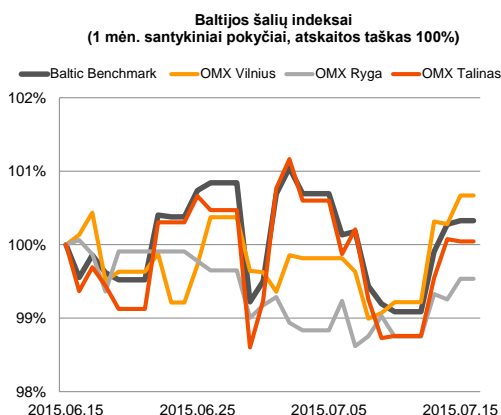
Pasaulio finansų rinkų tendencijos

Per pastarąsias dienas Europoje jaučiamas stiprėjantis optimizmas. Vakar Vokietijos **DAX** indeksas stiebėsi 0,2 proc. ir tai buvo šešta iš eilės augimo diena (6d. +8,08 proc.). Tarp kitų euro zonos narių didesniu augimu išsiskyrė Italijos birža, indeksui **FTSE MIB** šoktelint 1,28 proc., o Ispanijos **IBEX 35** indeksui padidėjant 0,69 proc. Atrodytų, kad investuotojai jau buvo užtikrinti, kad Graikijos parlamentas patvirtins su kreditoriais suderintas reformas. Šalyje užsitęsus politikų deryboms, reformų planas buvo patvirtintas tik po vidurnakčio, tačiau bet kokių atveju parlamentas davė ministrui pirmininkui teisę toliau tęsti derybas, siekiant šaliai užtikrinti būtiną finansinę paramą. Vakar JAV buvo paskelbta, kad šalies pramonės produkcijos apimtys augo 0,3 proc. ir tai buvo daugiau nei prognozuota (+0,2 proc.). Taip pat Niujorko FED'o gamybos sektoriaus indeksas liepos mėnesį kilo nuo -1,98 iki 3,86, kai buvo prognozuojama 3,0 šio indekso vertės. Nors rodikliai buvo teigiami, tačiau **S&P 500** indeksas krito 0,07 proc., o **Dow Jones** koregavosi -0,02 proc. Vakar FED'o prezidentė pasisakė, kad bazinio palūkanų normos padidinimo galima sulaukti šiais metais, sulaukus spartesnio šalies augimo ir geresnių darbo rinkos rodiklių. Tai kas buvo pasakyta, jau investuotojams yra gerai žinoma ir kaip dauguma investuotojų pasisako, bazinės palūkanų normos padidinimas jau didžiąja dalimi yra įvertintas JAV akcijų kainose. Šiandien svarbesnių naujienų sulauksime iš JAV, kur bus paskelbta kaip pasikeitė savaitinis bedarbių paraiškų skaičius (prog. -4,0 proc., nuo 297 tūkst. iki 285 tūkst.). Taip pat investuotojai atidžiai stebės tolimesnes derybas dėl Graikijos finansavimo.







Valiutų rinkos

Už Atlanto paskelbti geresni šalies rodikliai dalinai prisidėjo prie JAV dolerio stiprėjimo prieš eurą (+0,54 proc.), EUR/USD valiutų kursui apsisojant ties **1,0950**. Taip pat valiutų kurstą į apačią stumtelėjo FED'o prezidentės patvirtinimas, kad bręsta bazinės palūkanų normos padidinimo klausimas, tikėtina pastarosios bus pakeltos dar šiais metais. Šiandien yra numatyta paskelbti euro zonos infliacijos duomenis. Prognozuojama, kad metinis infliacijos lygis išliks nepakitęs ties 0,2 proc., o stebint situaciją pamėnesiui, pokyčio nuo praeito mėnesio turėtų nebūti (0,0 proc.; gegužė +0,2 proc.). Taip pat dėmesio centre išliks ECB bazinė palūkanų norma, kuri tikėtina liks stabili ties 0,05 proc. Ketvirtadienį ryte, EUR/USD valiutų kursas dar šiek tiek susitraukė ir ieško krypties ties **1,0925** riba.

























Baltijos vertybinių popierių rinka




Trečiadienį trijų Baltijos šalių prekybos aktyvumas viršijo 1,3 mln. eurų, Vilniaus ir Rygos indeksams augant atitinkamai po 0,39 proc. ir 0,28 proc., o Tallino krentant 0,03 proc. Šią savaitę prekybos intensyvumą išlaikė „**Tallink Grupp**“ bendrovė, jos akcijai pakylant 0,41 proc. iki 0,73 euro. Beveik visa suprekiauta pozicijoje apyvarta buvo sudaryta po prekybinėje sesijoje tiesioginiais sandoriais: 500 tūkst. po 0,73 euro ir 500 tūkst. po 0,733 euro. „**Tallinna Kaubamaja Grupp**“ (0,49 proc.) liko antrojoje vietoje su 317 tūkst. eurų apyvarta. Užsidiarius biržom, pastaroji bendrovė paskelbė, kad pardavimai antrąjį ketvirtį augo 1,9 proc., o grynasis pelnas šoktelėjo 9,8 proc., lyginant su praėjusiais metais. Stebint pusmetinius rezultatus, pardavimai pakilo 2,5 proc., o grynasis pelnas susitraukė 0,4 proc. Trečiadienį „**Olainfarm**“ išplatino informaciją, kad birželio mėn. pardavimai fiksavo net 37 proc. augimą, o sudėtinis šešių mėnesių rezultatas apsisojė ties 5 proc. kilimu. Vakar šios bendrovės akcijos vertė išliko nepakitusi ties 8,0 euro už akciją, apyvartai sudarant tik 6,5 tūkst. eurų.

2015.07.16	Šalis	Laikas	Svarbiausios dienos makroekonominės naujienos	Prognozė	Buvusi reikšmė	
	EZ	12:00	Mėnesinis infliacijos lygis	Birželio mėn.	0,0%	0,2%
	EZ	12:00	Metinis infliacijos lygis	Birželio mėn.	0,2%	0,2%
	EZ	14:45	ECB skolinimo palūkanų norma	Liepa mėn.	0,05%	0,05%
	JAV	15:30	Savaitinis bedarbių paraiškų skaičius		285 tūkst.	297 tūkst.

Pasaulio rinkos

Pavadinimas	Indekso vertė	Dienos pokytis, %	Mėnesio pokytis, %	Nuo metų pradžios, %	12 mėn. pokytis, %	
JAV						
	S&P 500	2107	↓ -0.07	0.53	2.36	6.35
	Dow Jones	18050	↓ -0.02	0.81	1.27	5.32
	Nasdaq Comp	5099	↓ -0.12	0.86	7.66	15.21
	Russell 2000	1265	↓ -0.69	-0.39	4.97	9.81
Skandinavija						
	OMX Stockholm 30	1602	↓ -0.88	1.25	9.38	14.99
	OMX Helsinki 25	3376	↓ -0.13	2.92	12.97	14.39
	OMX Copenhagen 20	1014.6	↑ 1.11	6.69	36.29	36.90
	Oslo stock exchange	584.6	↑ 0.42	2.78	11.64	2.30
Europa						
	DJ Euro STOXX 50	3624	↑ 0.46	4.92	15.17	13.14
	CAC 40	5047	↑ 0.29	4.28	18.13	15.52
	DAX	11540	↑ 0.20	4.49	17.68	17.04
	FTSE 100	6754	0.00	0.65	2.86	-0.46
	MB	23393	↑ 1.28	4.51	23.04	11.02
	IBEX 35	11336	↑ 0.69	4.27	10.27	6.25
Centrinė ir Rytų Europa						
	ATX	2498	↓ -0.33	1.91	15.66	3.90
	WIG20	2258	↓ -0.10	-4.21	-2.52	-5.81
	BUX	22285	↑ 0.63	2.73	33.97	22.70
	PX	1011.1	↑ 0.77	2.11	6.80	5.10
	RTS	909	↓ -1.12	-7.04	15.02	-32.66
Azija						
	Nikkei 225	20552	↑ 0.43	1.45	17.77	33.64
	Hang Seng	25064	↑ 0.03	-5.65	6.18	6.55
	Kospi	2080	↑ 0.35	2.53	8.59	3.31
Valiutų kursai						
	EUR/USD	1.09	↓ -0.16	-2.81	-9.64	-19.17
	EUR/GBP	0.70	↑ 0.07	2.76	-9.93	-11.37
	EUR/PLN	4.13	↑ 0.01	0.31	3.82	0.09
	EUR/RUB	62.25	↑ 0.14	-2.74	18.07	-25.21
Žaliavų rinka						
	Brent nafta	57.6	↑ 0.88	-9.65	0.38	-45.63
	Auksas	1148	↓ -0.17	-2.92	-3.11	-11.67
Palūkanų normos						
	EURIBOR 6 mėn.	0.05	0.00	0.00	-71.35	-83.99
	LIBOR USD 6 mėn.	0.46	↑ 0.01	3.36	27.74	41.99

Baltijos regionas

Pavadinimas	Indekso vertė	Dienos pokytis, %	Mėnesio pokytis, %	Nuo metų pradžios, %	12 mėn. pokytis, %	
Baltijos šalys						
	OMX Vinius	502.6	↑ 0.39	0.51	11.10	5.74
	OMX Ryga	441.0	↑ 0.28	-0.54	8.08	-3.21
	OMX Talinas	851.3	↓ -0.03	0.62	12.75	5.77
	OMX Baltic Benchmark	630.3	↑ 0.05	0.74	11.24	2.53
NASDAQ OMX Baltic sąrašo likvidžios akcijos						
	Agrowill Group	0.25	0.00	13.45	27.14	-8.99
	Apranga	2.77	0.00	1.84	5.73	2.21
	Arco Vara	1.23	0.00	-1.60	48.55	8.68
	Baltika	0.37	↓ -2.36	-0.53	-19.26	-21.80
	City Service	1.64	0.00	0.61	-2.38	-5.75
	Ekspress Grupp	1.34	0.00	3.08	17.54	28.85
	Grigiškės	1.17	↑ 0.86	0.86	19.39	43.56
	Grindeks	5.65	0.00	-5.20	-12.40	-15.67
	Klaipėdos nafta	0.40	0.00	3.10	28.30	33.89
	Latvijas Gāze	9.96	↑ 0.10	0.61	8.97	1.12
	LESTO	0.94	0.00	-3.10	-5.91	4.33
	Lietuvos dujos	0.85	0.00	-0.94	30.00	19.52
	Linas Agro Group	0.68	↑ 0.15	0.00	-0.87	-2.98
	Merko Ehitus	8.38	↑ 0.36	-6.37	20.58	20.08
	Nordecon	1.07	↓ -1.83	-0.93	0.94	1.90
	Olainfarm	8.00	0.00	-0.50	34.91	2.56
	Olympic Entertainment Group	1.89	↓ -0.53	1.61	11.18	-5.03
	Panevėžio statybos trestas	1.06	0.00	7.61	23.54	-15.87
	Pieno žvaigždės	1.53	0.00	-1.29	-1.29	-20.31
	Premia Foods	0.72	↑ 0.42	1.27	7.16	2.57
	Rokiškio sūris	1.40	0.00	-0.71	1.45	-13.58
	Silvano Fashion Group	1.32	↓ -0.75	3.13	11.86	-22.97
	Šiaulių bankas	0.30	↓ -0.34	3.85	21.26	10.08
	Tallink Grupp	0.73	↑ 0.41	-1.08	8.15	-2.67
	Tallinna Kaubamaja	6.10	↑ 0.49	0.49	19.61	20.79
	Tallinna Vesi	13.20	0.00	0.00	0.76	0.00
	TEO LT	1.04	↑ 0.97	-0.95	4.94	0.65
	Vilkyškių pieninė	1.86	0.00	-4.12	-7.00	-9.27
	Vilniaus baldai	15.50	0.00	-0.64	1.31	1.97
	Žemaitijos pienas	0.66	↑ 0.46	-1.63	-5.83	-23.02

Kontaktai:

Renatas Žeknys
Makleris
Tel: 8 5 258 2295
Renatas.Zeknys@swedbank.lt

Agnė Anzelienė
Maklerė
Tel: 8 5 258 2306
Agne.Anzeliene@swedbank.lt

Vytautas Čirvinškas
Finansinių produktų pardavimo specialistas
Tel: 8 5 258 2478
Vytautas.Cirvinškas@swedbank.lt

Martynas Freitakas
Makleris
Tel: 8 5 258 2504
Martynas.Freitakas@swedbank.lt

Apžvalgą užsiprenumeruoti galima adresu: <http://www.swedbank.lt/it/articles/subscribe>
Dėmesio! Ši apžvalga yra tik informacinio pobūdžio, t.y. pateikiama informacija jokiomis aplinkybėmis negali būti interpretuojama kaip asmeninė rekomendacija, patarimas, pasiūlymas, nurodymas arba reikalavimas įsigyti ar perleisti apžvalgoje nurodytas finansines priemones ir negali būti jokio vėliau sudaryto sandorio pagrindas ar sudedamoji dalis. Visa pateikta informacija yra surinkta iš viešai prieinamų šaltinių (įmonių, vertybinių popierių biržų, naujienų agentūrų ir kitų). Duomenų šaltinis: „Bloomberg“, „Reuters“, „Swedbank“, „Nasdaq OMX“. Mes neatitinkame informacijos tikrinimo ir/ar vertinimo, dėl to negarantuojame informacijos tikslumo, pilnumo ar aktualumo, ir neatsakome už nuostolius, kurie gali atsirasti, kai investuojama remiantis tokia informacija. Pateikta apžvalga taip pat nėra apsaugota nuo skirtingų duomenų ir/ar informacijos palyginimo problemų, dėl jonių keičiamos apskaitos ir finansinės atskaitomybės paruošimo praktikos (t.y. pasikeitę apskaitos standartai, finansinių ataskaitų konsolidavimo praktikos pasikeitimas ir pan.). Dėl šios priežasties istoriniai palyginamieji duomenys gali būti neprekinami. Draudžiama kopijuoti, spausdinti ar kitaip komerciniais tikslais atgaminti bei platinti šią apžvalgą arba bet kurią jos dalį be „Swedbank“, AB sutikimo. Cituojant būtina nuoroda į šaltinį.