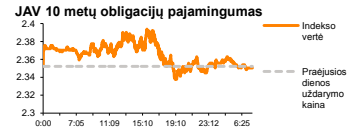
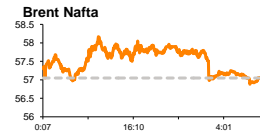
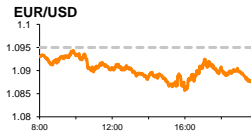
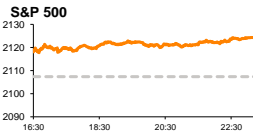


# Rytinė finansų rinkų apžvalga

Finansų rinkų tarnyba – penktadienis, 2015 m. liepos 17 d.

Dienos prekyba



Finansų makleris  
**Renatas Žeknys**  
(8 5) 258 2295

- Automobilių pardavimai Europoje aukščiausiam pastarųjų 5 metų lygįje
- S&P 500 indeksas artėja prie visų laikų aukščiausios reikšmės

## Pasaulio finansų rinkų tendencijos

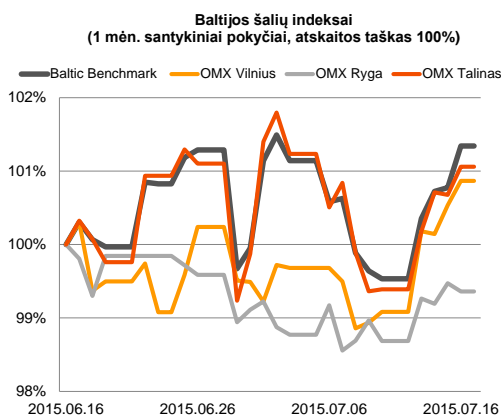
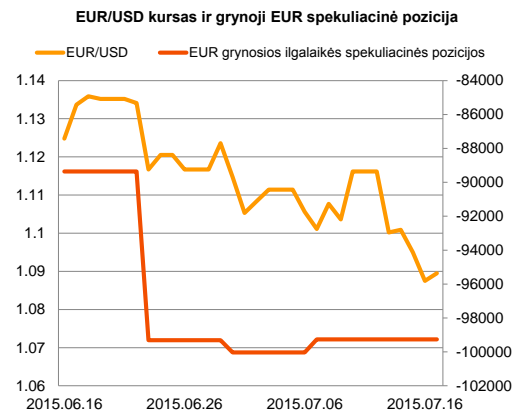
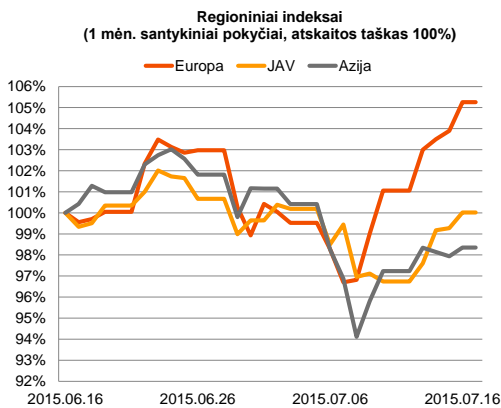
Europoje akcijų rinkų augimas toliau tęsiasi, **Stoxx Europe 600** stiebiantis +1,35 proc., o **Euro Stoxx 50** pakylant +1,45 proc. Investuotojai teigiamai reaguoja dėl Graikijos, kuri šiuo metu deda aktyvesnes pastangas, kad užsitikrintų finansinę paramą. Taip pat investuotojai vakar dieną stebėjo ECB prezidento spaudos konferenciją, kurioje buvo pasakyta, kad labiausiai įsiskolinusiai euro zonos narei yra padidintas pinigų fondas, kuris būtų naudojamas likvidumui palaikyti esant nenumatytai situacijai. Teigiamą impulsą ketvirtadienio prekybai irgi davė konferencijos metu pasisakymas, kad per pastarąjį laiką buvęs neapibrėžtumas finansų rinkose nepakenkė regiono ekonomikos atsigavimui. Kol kas nepatvirtintais duomenimis euro zonos finansų ministrai patvirtino Graikijai 7,0 mlrd. eurų paskolą, kurios šiuo metu šaliai reikia, kad galėtų pirmadienį atlikti 3,5 mlrd. eurų paskolos gražinimą ECB, o likusius pinigus panaudoti kitiems trumpalaikiams įsipareigojimams dengti. Be Graikijos, naujienų buvo sulaukta apie lengvųjų automobilių pardavimus. Birželio mėnesio duomenimis naujų mašinų registracijos skaičius Europoje išaugo net 14,6 proc. lyginant su praėjusiais metais. Tokia informacija stumtelėjo automobilių ir jų dalių (Stoxx Europe 600 Auto&Parts) sektoriaus indeksą į viršų 2,02 proc. Už Atlanto buvo paskelbta, kad savaitinis bedarbių paraiškų skaičiaus augimas sudarė 297 tūkst., kai praeitą savaitę buvo fiksuota 296 tūkst. paraiškų. Nors tai nebuvo labai palanki informacija, tačiau **S&P 500** indeksas pakilo iki 2124,29 lygio (+0,8 proc.) ir priartėjo prie šių metų gegužės mėn. 20 dieną pasiekto 2134,72 aukščiausio per visą istoriją lygio. Šiandien JAV bus paskelbta, kaip pasikeitė pradėtų statyti gyvenamųjų namų apimtys (prognozė +6,7 proc.) ir preliminarinė informacija apie vartotojų pasitikėjimą šalies ekonomika. Tikėtina pasitikėjimas išliks beveik nepakitęs, Mičigano universiteto indeksui sumažėjant nuo 96,1 iki 96,0.

## Valiutų rinkos

Ketvirtadienį EUR/USD valiutų santykis susitraukė -0,68 proc., iki **1,0875** lygio. Gerėjanti situacija Europoje ir sumažėjusi įtampa Kinijoje padidino investuotojų tikėjimą, kad buvusi globali rizika nepakenks JAV ekonomikos augimui. Taip pat FED'o prezidentė dar kartą paantrino, kad bazinė palūkanų norma šalyje bus didinama dar šiais metais. Vakar euro zonos infliacijos duomenys parodė, kad kainų lygis regione išliko nepakitęs: metinis infliacijos lygis 0,2 proc.; mėnesinis infliacijos pokytis 0,0 proc. Penktadienio ryte EUR/USD valiutų kursas šiek tiek pakilo ir ieško krypties ties **1,0885** riba. Šiandien 15:30 val. bus paskelbta, kaip pasikeitė metinis infliacijos lygis JAV. Tikimasi sulaukti 0,3 proc. rodiklio reikšmės, nuo praėjusį mėnesį buvusio 0,4 proc.

## Baltijos vertybinių popierių rinka

Vakar dieną Baltijos biržose bendra sandorių apyvarta viršijo 858 tūkst. eurų, o **Baltic Benchmark** kilo 0,57 proc. „**Olympic Entertainment Group**“ (-0,53proc iki 1,88 euro už akciją) akcijomis buvo prekiauta aktyviausiai. Bendra pozicijoje apyvarta pasiekė 270 tūkst. eurų ir pagrindinė jos dalis teko vienam tiesioginiam sandoriui (135 500 vnt. po 1,9 euro). Smulkesni investuotojai aktyviau keitėsi akcijomis „**Tallina Vessi**“ (-0,76 proc. iki 13,10 euro už akciją) ir „**Tallink Grupp**“ (+2,05 proc. iki 0,745 euro už akciją) akcijomis. Vilniaus biržoje investuotojus labiausiai domino „**Šiaulių bankas**“ (+1,68proc iki 0,302 euro už akciją) ir „**Apranga**“ (2,77 euro už akciją). Rygoje „**Olainfarm**“ kilo iki 8,04 euro už akciją (+0,50 proc.), tikėtina investuotojams dar vertinat trečiadienį paskelbtas naujienas. Šiandien ryte antrojo ketvirčio rezultatus paskelbė „**Teo LT**“ (1,04 euro už akciją). Pranešime skelbiama, kad įmonės pajamos per II ketvirtį susitraukė 1,8 proc., o pelnas smuko 16 proc., lyginant su praėjusiais metais. Tikėtina šioje pozicijoje šiandien galime sulaukti aktyvesnės investuotojų prekybos.



2015.07.17	Šalis	Laikas	Svarbiausios dienos makroekonominės naujienos	Prognozė	Buvusi reikšmė	
	JAV	15:30	Pradėtų statyti naujų būstų apimtys	Birželio mėn.	1106 tūkst.	1036 tūkst.
	JAV	15:30	Metinis infliacijos lygis	Birželio mėn.	0,3%	0,4%
	JAV	17:00	Preliminarus Mičigano universiteto vartotojų pasitikėjimo indeksas	Liepos mėn.	96,0	96,1

### Pasaulio rinkos

Pavadinimas	Indekso vertė	Dienos pokytis, %	Mėnesio pokytis, %	Nuo metų pradžios, %	12 mėn. pokytis, %
JAV					
S&P 500	2124	↑ 0.80	1.14	3.18	8.49
Dow Jones	18120	↑ 0.39	1.03	1.67	6.74
Nasdaq Comp	5163	↑ 1.26	1.94	9.02	18.33
Russell 2000	1273	↑ 0.66	0.35	5.66	12.28
Skandinavija					
OMX Stockholm 30	1636	↑ 2.13	4.38	11.71	18.87
OMX Helsinki 25	3422	↑ 1.37	5.49	14.52	16.69
OMX Copenhagen 20	1026.4	↑ 1.16	9.06	37.87	38.74
Oslo stock exchange	587.2	↑ 0.44	2.73	12.14	3.27
Europa					
DJ Euro STOXX 50	3676	↑ 1.45	7.22	16.84	16.42
CAC 40	5122	↑ 1.47	6.91	19.86	18.66
DAX	11717	↑ 1.53	6.73	19.49	20.12
FTSE 100	6796	↑ 0.63	1.73	3.51	0.86
IBEX 35	23783	↑ 1.67	7.01	25.10	15.43
IBEX 35	11511	↑ 1.54	6.45	11.98	9.17
Centrinė ir Rytų Europa					
ATX	2532	↑ 1.35	4.26	17.22	6.02
WIG20	2299	↑ 1.81	-0.98	-0.75	-4.35
BUX	22507	↑ 1.00	3.62	35.31	24.86
PX	1027.1	↑ 1.59	5.01	8.50	7.17
RTS	920	↑ 1.14	-4.84	16.33	-29.19
Azija					
Nikkei 225	20638	↑ 0.19	2.07	18.27	34.27
Hang Seng	25421	↑ 1.03	-4.98	7.69	8.08
Kospi	2075	↓ -0.61	1.98	8.33	2.69
Valiutų kursai					
EUR/USD	1.09	↑ 0.18	-3.90	-9.94	-19.45
EUR/GBP	0.70	↓ -0.06	2.73	-10.25	-11.87
EUR/PLN	4.11	↓ -0.02	0.97	4.22	1.05
EUR/RUB	62.03	↓ -0.11	-2.00	18.50	-23.32
Žaliavų rinka					
Brent nafta	57.1	↑ 0.25	-10.66	-0.47	-47.11
Auksas	1145	↓ -0.07	-3.46	-3.36	-13.24
Palūkanų normos					
EURIBOR 6 mėn.	0.05	0.00	-3.92	-71.35	-83.88
LIBOR USD 6 mėn.	0.46	↓ -0.32	2.69	27.33	41.53

### Baltijos regionas

Pavadinimas	Indekso vertė	Dienos pokytis, %	Mėnesio pokytis, %	Nuo metų pradžios, %	12 mėn. pokytis, %
Baltijos šalys					
OMX Vilnius	504.3	↑ 0.33	0.54	11.47	5.75
OMX Rīga	440.5	↓ -0.11	-0.46	7.96	-2.94
OMX Tallinas	854.5	↑ 0.38	0.68	13.18	6.59
OMX Baltic Benchmark	633.8	↑ 0.57	1.00	11.87	3.51
NASDAQ OMX Baltic sąrašo likvidžios akcijos					
Agrowill Group	0.27	↑ 4.74	17.26	33.17	-4.33
Apranga	2.77	0.00	1.47	5.73	2.21
Arco Vara	1.20	↓ -2.44	-4.00	44.93	6.03
Baltika	0.37	0.00	-1.32	-19.26	-22.29
City Service	1.66	↑ 1.22	1.22	-1.19	-4.60
Ekspress Grupp	1.34	0.00	3.08	17.54	28.85
Grigiškės	1.17	0.00	1.74	19.39	43.56
Grindeks	5.65	0.00	-5.20	-12.40	-15.67
Klaipėdos nafta	0.40	0.00	4.72	28.30	34.34
Latvijas Gāze	9.22	↓ -0.22	-6.30	0.88	-6.59
LESTO	0.95	↑ 0.85	-1.56	-5.11	5.46
Lietuvos dujos	0.85	0.00	-1.74	30.00	20.89
Linas Agro Group	0.68	0.00	0.00	-0.87	-5.00
Merko Ehitus	8.40	↑ 0.24	-4.22	20.87	20.87
Nordecon	1.06	↓ -0.93	-1.85	0.00	0.95
Olainfarm	8.04	↑ 0.50	-0.37	35.58	5.51
Olympic Entertainment Group	1.88	↓ -0.53	1.08	10.59	-4.57
Panevėžio statybos trestas	1.07	↑ 0.94	8.52	24.71	-15.08
Pieno žvaigždės	1.53	0.00	-1.29	-1.29	-20.31
Premia Foods	0.72	↓ -0.14	0.99	7.01	2.43
Rokiškio sūris	1.40	0.00	-0.71	1.45	-13.58
Silvano Fashion Group	1.34	↑ 1.52	4.69	13.56	-21.39
Šiaulių bankas	0.30	↑ 1.68	5.59	23.30	12.32
Tallink Grupp	0.75	↑ 2.05	-0.27	10.37	0.68
Tallinna Kaubamāja	6.08	↓ -0.33	0.33	19.22	18.29
Tallinna Vesi	13.10	↓ -0.76	-2.24	0.00	-0.76
TEO LT	1.04	0.00	-1.89	4.94	0.65
Vilkyškių pieninė	1.86	0.00	-4.12	-7.00	-8.82
Vilniaus baldai	15.50	0.00	-0.64	1.31	0.65
Žemaitijos pienas	0.67	↑ 0.45	0.15	-5.41	-22.67

### Kontaktai:

Renatas Žekyns Makleris Tel: 8 5 258 2295 Renatas.Zekyns@swedbank.lt	Agnė Anzelienė Maklerė Tel: 8 5 258 2306 Agne.Anzeliene@swedbank.lt	Vytautas Čirvinskas Finansiinių produktų pardavimo specialistas Tel: 8 5 258 2478 Vytautas.Cirvinskas@swedbank.lt	Martynas Freitakas Makleris Tel: 8 5 258 2504 Martynas.Freitakas@swedbank.lt
---	--	--	---

Apžvalgą užsiprenumeruoti galima adresu: <http://www.swedbank.lt/it/articles/subscribe>  
 Dėmesio! Ši apžvalga yra tik informacinio pobūdžio, t.y. pateikiama informacija jokiais aplinkybėmis negali būti interpretuojama kaip asmeninė rekomendacija, patarimas, pasiūlymas, nurodymas arba reikalavimas įsigyti ar perleisti apžvalgoje nurodytas finansines priemones ir negali būti jokio vėliau sudaryto sandorio pagrindas ar sudedamoji dalis. Visa pateikta informacija yra surinkta iš viešai prieinamų šaltinių (įmonių, vertybinių popierių biržų, naujienų agentūrų ir kitų). Duomenų šaltinis: „Bloomberg“, „Reuters“, „Swedbank“, „Nasdaq OMX“. Mes neatlikome informacijos tikrinimo ir/ar vertinimo, dėl to negarantuojame informacijos tikslumo, pilnumo ar aktualumo, ir neatsakome už nuostolius, kurie gali atsirasti, kai investuojama remiantis tokia informacija. Pateikta apžvalga taip pat nėra apsaugota nuo skirtingų duomenų ir/ar informacijos palyginimo problemų, dėl jmonių keičiamos apskaitos ir finansinės atskaitomybės paruošimo praktikos (t.y. pasikeitę apskaitos standartai, finansinių ataskaitų konsolidavimo praktikos pasikeitimas ir pan.). Dėl šios priežasties istoriniai palyginamieji duomenys gali būti neprieinami. Draudžiama kopijuoti, spausdinti ar kitaip komerciniais tikslais atgaminti bei platinti šią apžvalgą arba bet kurią jos dalį be „Swedbank“, AB sutikimo. Cituojant būtina nuoroda į šaltinį.