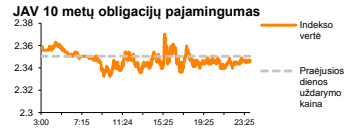
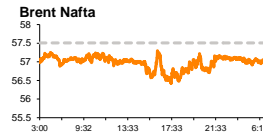
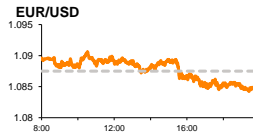
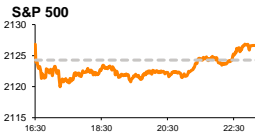


Rytinė finansų rinkų apžvalga

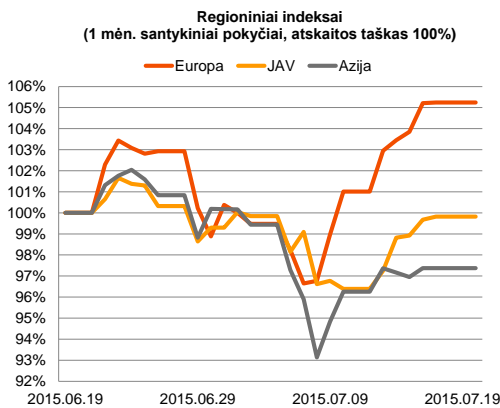
Finansų rinkų tarnyba – pirmadienis, 2015 m. liepos 20 d.

Dienos prekyba



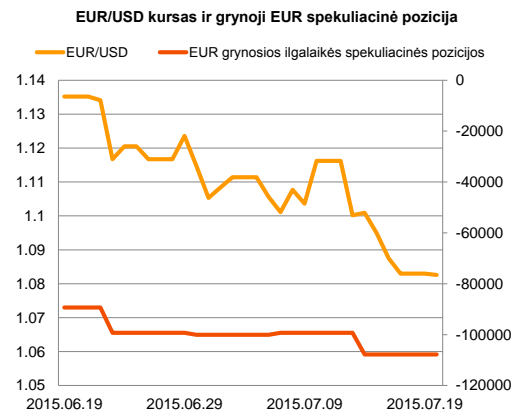
Finansų makleris
Renatas Žeknys
(8 5) 258 2295

- Nuslūgusi įtampa dėl Graikijos investuotojus tikėtina paskatins atsigręžti į pavienes bendroves
- JAV doleris ir toliau stiprėja prieš eurą



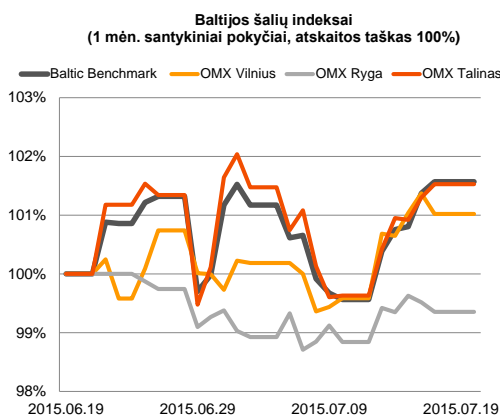
Pasaulio finansų rinkų tendencijos

Praeita savaitė Europos akcijų rinkose baigėsi be vieningos krypties. Likvidžiausių regiono bendrovių indeksas **Stoxx Europe 600** kilstelėjo savo vertę 0,06 proc., o Vokietijos **DAX** smuko 0,37 proc. Tarp Graikijos ir kreditorių yra pasiektas susitarimas dėl tolimesnio šalies finansavimo, todėl investuotojai šiuo metu gali šiek tiek atsidusti ir kuriam laikui nustumti buvusią riziką į šoną. Tikimasi, kad šiandien labiausiai įsiskolinusioje euro zonos narėje dauguma bankų atnaujins veiklą, tačiau piliečiai ir toliau turės pinigų išsiėmimo limitus. Bankų atidarymas yra labai geras ženklas vietos verslui, kuris per pastarąjį laiką buvo sukaustytas stringat atsiskaitymams ir nekūrė pilnos pridėtinės vertės Graikijai. Penktadienį už Atlanto buvo paskelbta, kad naujai pradėtų statyti namų apimtys pakilo nuo 1069 tūkst. iki 1174 tūkst., tačiau preliminarus liepos mėnesio vartotojų pasitikėjimas ekonomika traukėsi 3 proc. nuo 96,1 iki 93,3, nors buvo laukiama šio rodiklio kilimo iki 96,0. Į šią informaciją investuotojai reagavo skirtingai, **S&P 500** indeksui kylant +0,11 proc., o **Dow Jones** susitraukiant 0,19 proc. Šiandien svarbesnių makroekonominių naujienų regionuose skelbiama nebus. Investuotojų dėmesį gali patraukti euro zonos delegacijos vykimas į Graikiją, kur bus stebima, kaip šalis pasirengusi vykdyti pažadėtąsias reformas. Pirmadienio ryte Azijoje investuotojų nuotaikos yra nežymiai teigiamos, Kinijos **CSI 300** indeksui augant 0,20 proc.



Valiutų rinkos

Paskutinę savaitės dieną EUR/USD valiutų poros santykis traukėsi 0,41 proc. iki **1,0830** lygio, JAV doleriui stiprėjant prieš eurą. Penktadienį buvo paskelbta, kad JAV mėnesinis infliacijos lygis kaip ir prognozuota pakilo 0,3 proc., o praeitą mėnesį šis rodiklis stiebėsi 0,4 proc. Savaitgalį Vokietijos kanclerė užsiminė, kad yra pasiliekiama erdvės svarstyti, kaip gali būti ateityje palengvinta Graikijos įsipareigojimų našta. Šiandien yra paskutinė termino diena, kada Graikija turi grąžinti ECB 4,2 mlrd. eurų skolą. Sunkumų tai padaryti neturėtų būti, nes dar praeitą savaitę buvo paskelbta informacija, kad šaliai buvo skirti papildomi pinigai šiam įsipareigojimui padengti. Pirmadienio ryte EUR/USD santykis laikosi beveik nepakitęs nuo praeitą savaitę buvusio lygio ties **1,0825**.

























Baltijos vertybinių popierių rinka




Penktadienį trijų Baltijos šalių bendra apyvarta buvo maža ir vos perkopė 300 tūkst. eurų, o bendras **Baltic Benchmark** indeksas augo 0,2 proc. Per visą praeitą savaitę dauguma akcijų kilo, Vilniaus, Rygos ir Talino biržų indeksams atitinkamai fiksuojant 1,44 proc., 0,51 proc. ir 1,91 proc. savaitinius šuolius. Paskutinę savaitės dieną aktyviausiai investuotojai keitėsi bendrovės „**Teo LT**“ akcijomis, kurių vertė krito 0,96 proc., pozicijoje perleidžiant akcijų už kiek daugiau nei 85 tūkst. eurų. Tokią reakciją paskatino paskelbti bendrovės antrojo ketvirčio veiklos rezultatai, kurie parodė, kad antrąjį ketvirtį bendrovės pajamos smuko 1,8 proc., o pelnas sumažėjo 16,0 proc. lyginant su praėjusiais metais. Antrąjį ketvirtį bendrovė pagal aktyvumą išliko „**Silvano Fashion Group**“ akcija. Bendrovė svarbesnių naujienų nepaskelbė, jos vertė kylant 1,49 proc., o apyvartai pakylant iki beveik 28 tūkst. eurų. Šiandien bendrovės yra nenumačiusios paskelbti svarbesnių naujienų, todėl tikėtina, kad Baltijos akcijų rinkose jausis Europos akcijų rinkų atspindys.

Nebus skelbiama svarbesnių makroekonominių naujienų.

Pasaulio rinkos

Pavadinimas	Indekso vertė	Dienos pokytis, %	Mėnesio pokytis, %	Nuo metų pradžios, %	12 mėn. pokytis, %
JAV					
 S&P 500	2127	↑ 0.11	0.79	3.29	7.50
 Dow Jones	18086	↓ -0.19	0.39	1.48	5.77
 Nasdaq Comp	5210	↑ 0.91	1.82	10.01	17.55
 Russell 2000	1267	↓ -0.45	-1.37	5.18	10.03
Skandinavija					
 OMX Stockholm 30	1635	↓ -0.04	4.67	11.67	17.88
 OMX Helsinki 25	3440	↑ 0.53	5.29	15.13	17.00
 OMX Copenhagen 20	1025.6	↓ -0.07	9.00	37.77	40.06
 Oslo stock exchange	584.5	↓ -0.46	2.25	11.62	3.90
Europa					
 DJ Euro STOXX 50	3670	↓ -0.17	6.21	16.65	16.00
 CAC 40	5124	↑ 0.06	6.42	19.93	18.20
 DAX	11673	↓ -0.37	5.74	19.05	20.10
 FTSE 100	6775	↓ -0.31	0.96	3.18	0.38
 MIB	23765	↓ -0.07	4.70	25.00	14.60
 IBEX 35	11481	↓ -0.26	4.90	11.69	9.06
Centrinė ir Rytų Europa					
 ATX	2533	↑ 0.05	4.21	17.28	6.91
 WIG20	2285	↓ -0.59	-0.62	-1.33	-4.55
 BUX	22490	↓ -0.08	4.75	35.21	25.47
 PX	1024.9	↓ -0.21	5.07	8.26	8.56
 RTS	912	↓ -0.80	-5.63	15.40	-28.51
Azija					
 Nikkei 225	20651	↑ 0.25	2.36	18.34	35.72
 Hang Seng	25355	↓ -0.24	-5.25	7.41	8.10
 Kospi	2071	↓ -0.27	1.19	8.13	2.57
Valiutų kursai					
EUR/USD	1.08	↓ -0.04	-4.54	-10.51	-19.95
EUR/GBP	0.69	↑ 0.02	3.21	-10.60	-12.32
EUR/PLN	4.11	↓ -0.08	1.36	4.32	0.88
EUR/RUB	61.81	↓ -0.18	-1.02	18.93	-22.97
Žaliavų rinka					
Brent nafta	57.0	↓ -0.18	-9.55	-0.58	-46.85
Auksas	1108	↓ -2.26	-6.53	-6.41	-15.54
Palūkanų normos					
EURIBOR 6 mėn.	0.05	0.00	0.00	-71.35	-83.83
LIBOR USD 6 mėn.	0.46	↑ 0.99	1.80	26.85	40.69

Baltijos regionas

Pavadinimas	Indekso vertė	Dienos pokytis, %	Mėnesio pokytis, %	Nuo metų pradžios, %	12 mėn. pokytis, %
Baltijos šaly					
 OMX Vilnius	502.5	↓ -0.35	1.01	11.08	5.51
 OMX Ryga	439.8	↓ -0.16	-0.65	7.78	-0.16
 OMX Talinas	856.5	↑ 0.23	1.48	13.43	6.97
OMX Baltic Benchmark	635.1	↑ 0.20	1.54	12.09	3.96
NASDAQ OMX Baltic sąrašo likvidžios akcijos					
Agrowill Group	0.26	↓ -1.13	20.74	31.66	-5.42
Apranga	2.77	0.00	2.21	5.73	2.21
Arco Vara	1.20	0.00	-4.00	44.93	6.03
Baltika	0.37	↓ -0.80	-3.14	-19.91	-22.27
City Service	1.65	↓ -0.60	1.85	-1.79	-4.07
Ekspress Grupp	1.34	0.00	0.75	17.54	28.85
Grigiskės	1.17	0.00	2.63	19.39	42.68
Grindeks	5.80	↑ 2.65	-2.36	-10.08	-12.78
Klaipėdos nafta	0.41	↑ 1.50	7.43	30.23	35.00
Latvijas Gāze	9.15	↓ -0.76	-7.58	0.11	-4.69
LESTO	0.94	↓ -0.84	-1.57	-5.91	5.51
Lietuvos dujos	0.85	↑ 0.95	2.16	31.23	21.34
Linus Agro Group	0.69	↑ 0.29	0.00	-0.58	-4.85
Merko Ehitus	8.45	↑ 0.60	-0.12	21.59	20.57
Nordecon	1.07	↑ 0.94	0.00	0.94	3.88
Olainfarm	8.02	↓ -0.25	-0.12	35.24	5.94
Olympic Entertainment Group	1.89	↑ 0.53	2.16	11.18	-3.57
Panevėžio statybos trestas	1.06	↓ -0.93	8.72	23.54	-15.20
Pieno žvaigždės	1.53	0.00	-1.29	-1.29	-20.31
Premia Foods	0.72	0.00	0.70	7.01	2.43
Rokiškio sūris	1.40	0.00	-0.71	1.45	-14.63
Silvano Fashion Group	1.36	↑ 1.49	7.09	15.25	-19.80
Šiaulių bankas	0.30	0.00	5.23	23.30	13.49
Tallink Grupp	0.75	0.00	0.13	10.37	1.22
Tallinna Kaubamaja	6.02	↓ -0.99	0.33	18.04	17.12
Tallinna Vesi	13.10	0.00	0.00	0.00	-1.50
TEO LT	1.03	↓ -0.96	-1.90	3.94	0.06
Vilkyškių pieninė	1.87	↑ 0.54	-3.11	-6.50	-8.33
Vilniaus baldai	15.60	↑ 0.65	0.65	1.96	1.30
Žemaitijos pienas	0.67	0.00	0.00	-5.41	-21.86

Kontaktai:

Renatas Žeknys	Agnė Anzelienė	Vytautas Čirvinškas	Martynas Freitakas
Makleris	Maklerė	Finansinių produktų pardavimo specialistas	Makleris
Tel: 8 5 258 2295	Tel: 8 5 258 2306	Tel: 8 5 258 2478	Tel: 8 5 258 2504
Renatas.Zeknys@swedbank.lt	Agne.Anzeliene@swedbank.lt	Vytautas.Cirvinškas@swedbank.lt	Martynas.Freitakas@swedbank.lt

Apžvalgą užsiprenumeruoti galima adresu: <http://www.swedbank.lt/it/articles/subscribe>
Dėmesio! Ši apžvalga yra tik informacinio pobūdžio, t.y. pateikiama informacija jokiais aplinkybėmis negali būti interpretuojama kaip asmeninė rekomendacija, patarimas, pasiūlymas, nurodymas arba reikalavimas įsigyti ar parduoti apžvalgoje nurodytas finansines priemones ir negali būti jokio vėliau sudaryto sandorio pagrindas ar sudedamoji dalis. Visa pateikta informacija yra surinkta iš viešai prieinamų šaltinių (žmonių, vertybinių popierių biržų, naujienų agentūrų ir kitų). Duomenų šaltinis: „Bloomberg“, „Reuters“, „Swedbank“, „Nasdaq OMX“. Mes neatliekame informacijos tikrinimo ir/ar vertinimo, dėl to negarantuojame informacijos tikslumo, pilnumo ar aktualumo, ir neatsakome už nuostolius, kurie gali atsirasti, kai investuojama remiantis šia informacija. Pateikta apžvalga taip pat nėra apsaugota nuo skirtingų duomenų ir/ar informacijos palyginimo problemų, dėl žmonių keičiamos apskaitos ir finansinės atskaitomybės paruošimo praktikos (t.y. pasikeitę apskaitos standartai, finansinių ataskaitų konsolidavimo praktikos pasikeitimas ir pan.). Dėl šios priežasties istoriniai palyginamieji duomenys gali būti nepateikti. Draudžiama kopijuoti, spausdinti ar kitaip komerciniams tikslais atgaminti bei platinti šią apžvalgą arba bet kurią jos dalį be „Swedbank“, AB sutikimo. Cituojant būtina nuoroda į šaltinį.