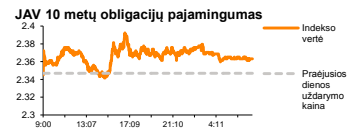
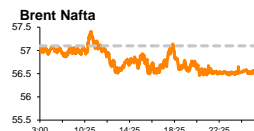
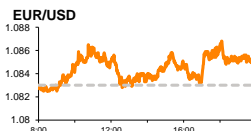
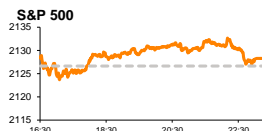


# Rytinė finansų rinkų apžvalga

Finansų rinkų tarnyba – antradienis, 2015 m. liepos 21 d.

Dienos prekyba



Finansų makleris  
**Renatas Žeknys**  
(8 5) 258 2295

- Graikijos bankams atvėrus duris klientams, birža lieka uždaryta
- JAV doleris ir toliau išlaiko stiprėjimo tendenciją prieš eurą

## Pasaulio finansų rinkų tendencijos

Europoje ir toliau išlieka teigiamos nuotaikos, indeksui **Stoxx Europe 600** vakar pakylant 0,28 proc. ir fiksuojant devintos iš eilės dienos augimą (+9,13 proc.). Pirmadienį Graikija atliko mokėjimo pavedimus savo kreditoriams ir nepažeidė galutinių terminų. Taip pat vakar buvo atidaryti šalies bankai ir atrodytu, kad šalis grįžta prie normalaus gyvenimo tempo. Tačiau kol kas yra nuspėsta, kad nacionalinė vertybinių popierių birža dar liks uždaryta, taip tikėtina stengiantis suvaldyti užsienio kapitalo traukimosi riziką. Visą šią savaitę, stebint kreditoriams, Graikijos parlamentas priiminės užsibrėžtus sprendimus, kurie valstybei turėtų garantuoti papildomas pajamas į biudžetą. Stebint rinkas Jungtinėse Amerikos Valstijose, akcijų prekyba nepasizymėjo didesniais svyravimais. **S&P 500** indeksas paauogo 0,08 proc. (2128,28) ir užsidarė visų laikų aukštumose, kurios buvo fiksuotos prieš du mėnesius. Vakarienių už Atlanto daugelio investuotojų dėmesys buvo sukonzertuotas į bendrovę „Paypal Holdings Inc.“, kuri pagrindinę savo veiklą yra nukreipusi į elektroninius atsiskaitymus. Per vieną dieną akcijos vertė šoktelėjo net 5,42 proc., daugumai investuotojų tikintis, kad pastarajai bendrovei atsiskyrus nuo elektroninės prekybos milžinės „Ebay Inc.“, veikla bus išgryninta ir tai padės aktyviau plėstis pasauliniu mastu ir generuoti didesnes pajamas. Didžiausią smūgį vakar **S&P 500** indekso sudėtyje patyrė aukso sektorius, kurio vertė susitraukė net 12,23 proc. Pagrindinė to priežastis buvo informacija apie pirmą kartą nuo 2009 metų atskleistus Kinijos aukso rezervus. Investuotojai tikėjosi, kad Kinija intensyviau perka pastarąjį metalą, tačiau reali situacija parodė priešingą variantą. Prie tauriojo metalo vertės kritimo prisidėjo ir tai, kad šiuo metu rizika dėl Graikijos yra sumažėjusi bei JAV Federalinis bankas yra numatęs didinti dar šiais metais bazinę palūkanų normą, kuri pritrauktų investicijas į šią valiutą, o ne į auksą.

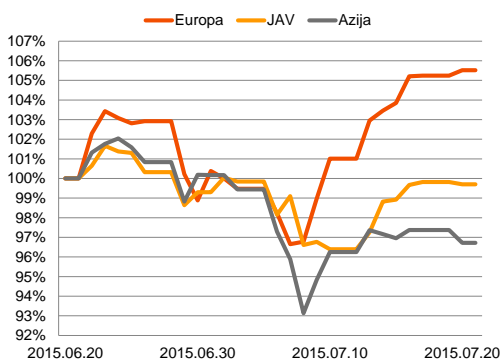
## Valiutų rinkos

Nors ir nežymiai, tačiau vakar JAV doleris dar sustiprėjo prieš eurą ir valiutų santykis pasiekė **1,0825** ribą. Ši tendencija išsilauko ir šiandien, EUR/USD kursui ieškant krypties ties **1,0820** riba. Pirmadienį nebuvo paskelbta svarbesnių naujienų, taip pat ir šiandien investuotojų kalendoriuje jų nėra. Tikėtina šią savaitę pagrindinių valiutų kursas aktyviau reaguos į skelbiamas naujienas iš JAV, investuotojams stengiantis rasti užuominų apie taip ilgai lauktą bazinės palūkanų normos padidinimą. Artimiausias FED'o susirinkimas yra numatytas liepos 29 dieną.

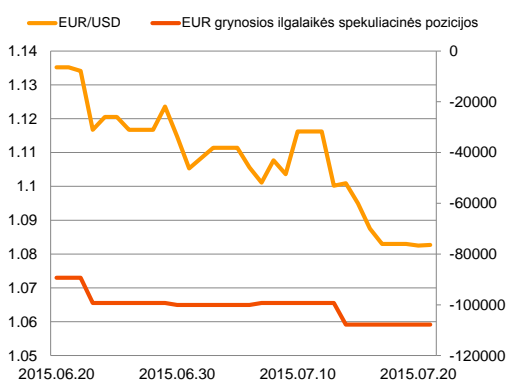
## Baltijos vertybinių popierių rinka

Pirmadienį Baltijos biržose vertybiniai popieriais buvo pasikeista už beveik 342 tūkst. eurų, o **Baltic Benchmark** kilo 0,28proc. Lyderio pozicijas užėmė estiško kapitalo įmonė „**Tallina Vessi**“ (+0,76 proc. iki 13,2 euro už akciją), po jos - „**Silvano Fashion Group**“ (+2,94 proc. iki 1,4 euro už akciją) ir „**Tallink Grupp**“ (+0,76 proc. iki 0,750 euro už akciją). Bendra apyvarta Vilniaus biržoje sudarė kiek daugiau nei 100 tūkst. eur, iš jos 39 tūkst. eurų teko „Šiaulių banko“ (+0,33 proc. iki 0,303 euro už akciją) akcijoms. Antroje vietoje pagal apyvartą Vilniaus biržoje buvo „**LESTO**“ (-0,53 proc. iki 0,934 euro už akciją) akcijos. Kaip ir kelias dienas prieš tai, Baltijos biržose atkartoja teigiamas ir pakilias nuotaikas Europos biržose. Šiandien ryte Lietuvos komercinis bankas „Šiaulių Bankas“ paskelbė, kad pirmąjį metų pusmetį bankas neauditais duomenimis uždirbo 12,4 mln. (2014 metais 6 mėn. 7 mln. eurų) eurų, banko grupė – 15,2 mln. (2014 metais 6 mėn. 6,5 mln. eurų) eurų grynojo pelno.

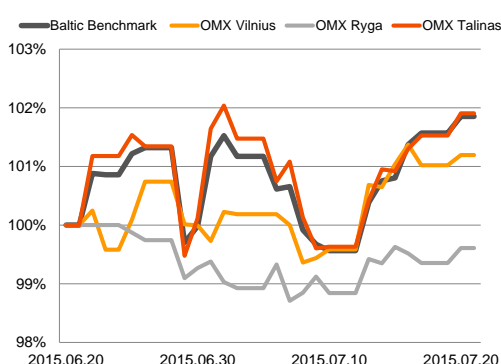
Regioniniai indeksai  
(1 mėn. santykiniai pokyčiai, atskaitos taškas 100%)



EUR/USD kursas ir grynoji EUR spekuliacinė pozicija



Baltijos šalių indeksai  
(1 mėn. santykiniai pokyčiai, atskaitos taškas 100%)



Nebus skelbiama svarbesnių makroekonominių naujienų.

### Pasaulio rinkos

Pavadinimas	Indekso vertė	Dienos pokytis, %	Mėnesio pokytis, %	Nuo metų pradžios, %	12 mėn. pokytis, %
JAV					
S&P 500	2128	↑ 0.08	0.87	3.37	7.84
Dow Jones	18100	↑ 0.08	0.47	1.56	6.15
Nasdaq Comp	5219	↑ 0.17	1.99	10.19	17.95
Russell 2000	1260	↓ -0.54	-1.90	4.61	9.90
Skandinavija					
OMX Stockholm 30	1653	↑ 1.10	5.83	12.90	19.51
OMX Helsinki 25	3489	↑ 1.43	6.80	16.77	18.05
OMX Copenhagen 20	1035.3	↑ 0.95	10.04	39.07	42.32
Oslo stock exchange	584.2	↓ -0.05	2.20	11.56	3.52
Europa					
DJ Euro STOXX 50	3687	↑ 0.44	6.68	17.17	17.52
CAC 40	5142	↑ 0.35	6.79	20.36	19.46
DAX	11736	↑ 0.53	6.30	19.68	22.09
FTSE 100	6789	↑ 0.20	1.17	3.39	0.90
MIB	24031	↑ 1.12	5.87	26.40	17.62
IBEX 35	11556	↑ 0.66	5.59	12.42	10.25
Centrinė ir Rytų Europa					
ATX	2552	↑ 0.74	4.99	18.16	8.16
WIG20	2245	↓ -1.77	-2.38	-3.08	-6.09
BUX	22476	↓ -0.06	4.68	35.12	25.17
PX	1030.2	↑ 0.51	5.61	8.82	8.88
RTS	901	↓ -1.29	-6.85	13.90	-27.32
Azija					
Nikkei 225	20760	↑ 0.53	2.90	18.96	36.44
Hang Seng	25504	↑ 0.39	-4.70	8.05	9.05
Kospi	2070	↓ -0.16	1.12	8.06	2.55
Valiutų kursai					
EUR/USD	1.08	↑ 0.02	-4.53	-10.51	-19.94
EUR/GBP	0.70	↑ 0.00	3.03	-10.44	-12.17
EUR/PLN	4.12	↑ 0.00	1.04	3.98	0.55
EUR/RUB	61.78	↓ -0.05	-0.98	18.98	-22.93
Žaliavų rinka					
Brent nafta	56.6	↓ -0.05	-10.16	-1.24	-47.42
Auksas	1104	↑ 0.70	-6.90	-6.77	-15.87
Palūkanų normos					
EURIBOR 6 mėn.	0.05	0.00	-2.00	-71.35	-83.83
LIBOR USD 6 mėn.	0.46	↑ 0.99	1.80	26.85	40.69

### Baltijos regionas

Pavadinimas	Indekso vertė	Dienos pokytis, %	Mėnesio pokytis, %	Nuo metų pradžios, %	12 mėn. pokytis, %
Baltijos šalys					
OMX Vilnius	503.4	↑ 0.17	1.18	11.27	5.94
OMX Ryga	440.9	↑ 0.26	-0.40	8.06	-2.01
OMX Talinas	859.7	↑ 0.38	1.87	13.86	8.11
OMX Baltic Benchmark	636.9	↑ 0.28	1.83	12.41	4.79
NASDAQ OMX Baltic sąrašo likvidžios akcijos					
Agrowill Group	0.27	↑ 1.53	22.58	33.67	-3.62
Apranga	2.74	↓ -1.08	1.11	4.58	1.11
Arco Vara	1.20	0.00	-4.00	44.93	12.78
Baltika	0.37	0.00	-3.14	-19.91	-22.27
City Service	1.65	0.00	1.85	-1.79	-4.07
Ekspress Grupp	1.34	0.00	0.75	17.54	34.00
Grigiškės	1.16	↓ -0.85	1.75	18.37	41.46
Grindeks	5.85	↑ 0.86	-1.52	-9.30	-12.03
Klaipėdos nafta	0.40	↓ -1.23	6.10	28.62	34.23
Latvijas Gāze	9.22	↑ 0.77	-6.87	0.88	-6.30
LESTO	0.93	↓ -0.53	-2.10	-6.41	4.94
Lietuvos dujos	0.85	↓ -0.94	1.20	30.00	19.52
Linas Agro Group	0.69	0.00	0.00	-0.58	-3.79
Merko Ehitus	8.45	0.00	-0.12	21.59	19.91
Nordeccon	1.07	0.00	0.00	0.94	3.88
Olainfarm	8.03	↑ 0.12	0.00	35.41	7.07
Olympic Entertainment Group	1.88	↓ -0.53	1.62	10.59	-4.08
Panevėžio statybos trestas	1.06	0.00	8.72	23.54	-14.52
Pieno žvaigždės	1.52	↓ -0.65	-1.94	-1.94	-20.83
Premia Foods	0.72	↑ 0.56	1.26	7.61	3.00
Rokiškio sūris	1.40	0.00	-0.71	1.45	-14.11
Silvano Fashion Group	1.40	↑ 2.94	10.24	18.64	-16.11
Šiaulių bankas	0.30	↑ 0.33	5.57	23.71	11.55
Tallink Grupp	0.75	↑ 0.67	0.81	11.11	2.88
Tallinna Kaubamaja	6.01	↓ -0.17	0.17	17.84	18.07
Tallinna Vesi	13.20	↑ 0.76	0.76	0.76	0.76
TEO LT	1.04	↑ 0.97	-0.95	4.94	1.30
Vilkyškių pieninė	1.86	↓ -0.53	-3.63	-7.00	-7.92
Vilniaus baldai	15.60	0.00	0.65	1.96	1.30
Žemaitijos pienas	0.67	0.00	0.00	-5.41	-20.83

### Kontaktai:

Renatas Žeknys	Agnė Anzelienė	Vytautas Čirvinškas	Martynas Freitakas
Makleris	Maklerė	Finansinių produktų pardavimo specialistas	Makleris
Tel: 8 5 258 2295	Tel: 8 5 258 2306	Tel: 8 5 258 2478	Tel: 8 5 258 2504
Renatas.Zeknys@swedbank.lt	Agne.Anzeliene@swedbank.lt	Vytautas.Cirvinskas@swedbank.lt	Martynas.Freitakas@swedbank.lt

Apžvalgą užsiprenumeruoti galima adresu: <http://www.swedbank.lt/it/articles/subscribe>  
Dėmesio! Ši apžvalga yra tik informacinio pobūdžio, t.y. pateikiama informacija jokiais aplinkybėmis negali būti interpretuojama kaip asmeninė rekomendacija, patarimas, pasiūlymas, nurodymas arba reikalavimas įsigyti ar perleisti apžvalgoje nurodytas finansines priemones ir negali būti jokio vėliau sudaryto sandorio pagrindas ar sudedamoji dalis. Visa pateikta informacija yra surinkta iš viešai prieinamų šaltinių (įmonių, vertybinių popierių biržų, naujienų agentūrų ir kitų). Duomenų šaltinis: „Bloomberg“, „Reuters“, „Swedbank“, „Nasdaq OMX“. Mes neatliekame informacijos tikrinimo ir/ar vertinimo, dėl to negarantuojame informacijos tikslumo, plinumo ar aktualumo, ir neatsakome už nuostolius, kurie gali atsirasti, kai investuojama remiantis tokia informacija. Pateikta apžvalga taip pat nėra apsaugota nuo skirtingų duomenų ir/ar informacijos palyginimo problemų, dėl įmonių keičiamos apskaitos ir finansinės atskaitomybės paruošimo praktikos (t.y. pasikeitę apskaitos standartai, finansinių ataskaitų konsolidavimo praktikos pasikeitimas ir pan.). Dėl šios priežasties istoriniai palyginamieji duomenys gali būti neprekinami. Draudžiama kopijuoti, spausdinti ar kitaip komerciniais tikslais atgaminti bei platinti šią apžvalgą arba bet kurią jos dalį be „Swedbank“, AB sutikimo. Cituojant būtina nuoroda į šaltinį.