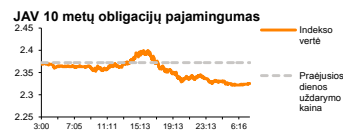
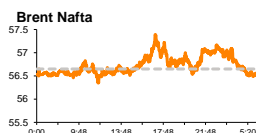
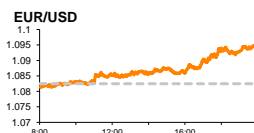
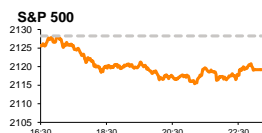


Rytinė finansų rinkų apžvalga

Finansų rinkų tarnyba – trečiadienis, 2015 m. liepos 22 d.

Dienos prekyba

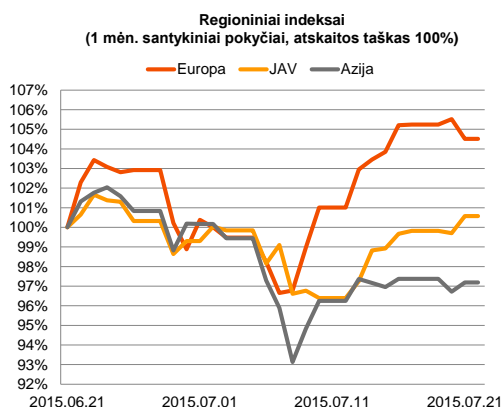


Finansų makleris
Renatas Žeknys
(8 5) 258 2295

- Antradienį investuotojai atsigręžė į pavienes bendroves
- Eurus sustabdė ketvirtą dieną iš eilės stiprėjusį JAV dolerį

Pasaulio finansų rinkų tendencijos

Antradienį buvo sustabdytas **Stoxx Europe 600** indekso augimas, pastarajam susitraukiant 1,02 proc. Svarbių makroekonominių naujienų regione skelbiama nebuvo, todėl pagrindinis investuotojų dėmesys kryo į bendrovių antrojo ketvirčio rezultatus. Didžiausią indekso sudėtyje neigiamą pagreitį įgavo finansinių paslaugų sektorius (**SXFP**), jam koreguojantis -1,56 proc. Elektroninės finansinių paslaugų prekybos tarpininkė „**IG Group Holdings Plc.**“ vakar krito net -6,82 proc., po informacijos, kad bendrovės finansinių metų pelnas susitraukė net 13 proc. Šį pokytį didžiąja dalimi lėmė nuostoliai dėl Šveicarijos franko svyravimų, kuomet šalies centrinis bankas nusprendė nutraukti intervencijas, skirtas vietinės valiutos ir euro santykiui išlaikyti. Be finansinio sektoriaus didesnį neigiamą spaudimą patyrė elektroninės prekybos mažmeninės „**Zalando SE**“ (-5,2 proc.), kuri nurodė, kad antras ketvirtis gali būti ne toks pelningas kaip pirmasis. Už Atlanto nuotaikos irgi buvo neigiamos, **S&P 500** indeksui krentant -0,43 proc., o **Dow Jones** susitraukiant -1,0 proc. Informacinių technologijų milžinė „**IBM Corp.**“ nurodė, kad bendrovės pardavimo pajamos paskutinį ketvirtį buvo mažesnės nei tikėtasi. Šiandien investuotojai jau sulauks svarbesnių makroekonominių naujienų ir jos bus paskelbtos JAV. Tikimasi, kad šalyje esamų gyvenamųjų namų pardavimai birželio mėnesio duomenimis turėtų pakilti nuo 5,35 mln. iki 5,4 mln. Nors tai nėra labai didelis pokytis, tačiau šis rodiklis jau yra pasiekęs aukščiausią lygį nuo pat 2009 metų lapkričio mėnesio, pabrėžiant, kad per pastaruosius metus nekiliojamasis turtas nepraranda savo paklausos.

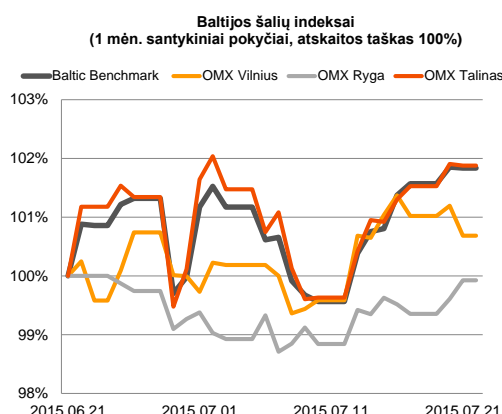
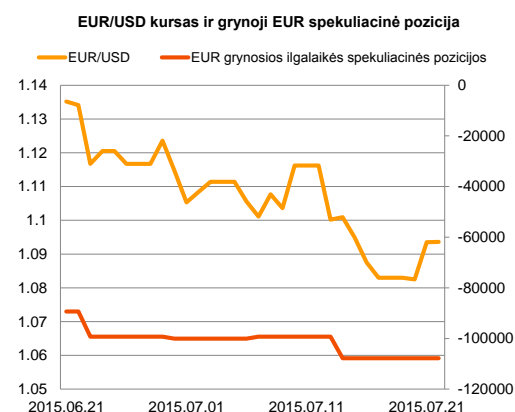



Valiutų rinkos

Vakar dieną euras pasipriešino JAV dolerio kilimui ir savo vertę sustiprino daugiau nei 1,0 proc., valiutų EUR/USD santykiui pakylant iki **1,0935** lygio. Labai svarbių naujienų nebuvo paskelbta ir tai galėjo būti daugiau techninis pokytis, nes per keturias iš eilės dienas JAV doleris jau buvo sustiprėjęs daugiau nei 0,98 proc. Taip pat vakar S&P reitingų agentūra nurodė, kad Graikijos reitingas yra pakeičiamas nuo negatyvaus į stabilų (iš CCC- į CCC+), nors ir įžvelgiama, kad Graikijos ekonomika šiais metais trauks 3 proc. Tai tam tikra dalimi sustiprina investuotojų pasitikėjimą šalimi, kartu ir euro zonos regiono bloku. Šiandien ryte EUR/USD valiutų kursas dar šiek tiek pakilo ir laikosi ties 1,0940 riba.























Baltijos vertybinių popierių rinka

Kaip ir laukta, vakar dieną sulaukėme aktyvesnės prekybos komercinio banko „**Šiaulių Bankas**“ pozicijoje. Bendrovė antradienį prieš prekybą paskelbė antrojo ketvirčio rezultatus, kurie, stebint rinkos reakciją, labai nepradžiugino investuotojų, akcijos kainai krentant 0,66 proc. iki 0,301 euro už vieną akciją. Banko akcijų prekyboje dominavo smulkieji investuotojai, bendrai buvo apsieista akcijomis už 93 tūkst. eurų. Antroje vietoje pagal aktyvumą išliko „**Tallinna Vesi**“. Bendrovės akcijos vertei susitraukiant -0,76 proc., o apyvartai beveik pasiekiant 46 tūkst. eurų. Bendrai vakar dieną **Vilniaus** indeksas smuko -0,51 proc., **Talino** nežymiai traukėsi -0,03 proc., o **Rygos** šoktelėjo 0,32 proc. Latvijos akcijų biržos indekso vertę pakėlė bendrovės „**SAF Tehnika**“ (+4,75 proc.) ir „**Rigas juvelierizstradajumu rūpnica**“ (+8,18 proc.), kurių pozicijoje buvo sudaryti keli sandoriai, o bendra vertė perkopė vos kelis tūkstančius.






2015.07.22	Šalis	Laikas	Svarbiausios dienos makroekonominės naujienos	Prognozė	Buvusi reikšmė
	JAV	17:00	Esamų gyvenamųjų namų pardavimo apimtys	Birželio mėn.	5,4 mln. 5,35 mln.

Pasaulio rinkos

Pavadinimas	Indekso vertė	Dienos pokytis, %	Mėnesio pokytis, %	Nuo metų pradžios, %	12 mėn. pokytis, %
JAV					
 S&P 500	2119	▼ -0.43	-0.17	2.93	6.84
 Dow Jones	17919	▼ -1.00	-1.11	0.54	4.71
 Nasdaq Comp	5208	▼ -0.21	1.05	9.97	16.88
 Russell 2000	1255	▼ -0.45	-2.93	4.14	8.51
Skandinavija					
 OMX Stockholm 30	1636	▼ -1.03	1.85	11.74	16.96
 OMX Helsinki 25	3400	▼ -2.56	1.29	13.78	14.85
 OMX Copenhagen 20	1021.8	▼ -1.31	5.51	37.25	37.86
 Oslo stock exchange	586.6	▲ 0.41	1.33	12.02	2.73
Europa					
 DJ Euro STOXX 50	3648	▼ -1.05	1.44	15.94	14.38
 CAC 40	5107	▼ -0.70	2.16	19.51	16.87
 DAX	11605	▼ -1.12	1.26	18.35	19.22
 FTSE 100	6769	▼ -0.29	-0.83	3.09	-0.39
 MB	23713	▼ -1.32	0.97	24.73	13.60
 IBEX 35	11459	▼ -0.84	0.80	11.47	7.60
Centrinė ir Rytų Europa					
 ATX	2542	▼ -0.42	1.48	17.66	7.44
 WIG20	2250	▲ 0.22	-4.27	-2.86	-6.72
 BUX	22576	▲ 0.45	3.68	35.72	24.70
 PX	1037.5	▲ 0.71	4.87	9.59	8.88
 RTS	905	▲ 0.52	-7.51	14.50	-28.54
Azija					
 Nikkei 225	20634	▼ -1.00	1.01	18.24	34.48
 Hang Seng	25251	▼ -1.12	-6.76	6.97	6.18
 Kospi	2063	▼ -0.99	0.38	7.69	1.68
Valiutų kursai					
EUR/USD	1.09	▲ 0.01	-3.57	-9.60	-18.79
EUR/GBP	0.70	▲ 0.06	2.00	-9.53	-10.96
EUR/PLN	4.13	▲ 0.07	0.81	3.74	0.13
EUR/RUB	62.33	▼ -0.04	-1.86	17.92	-24.45
Žaliavų rinka					
Brent nafta	56.6	▼ -0.86	-10.72	-1.36	-47.31
Auksas	1094	▼ -0.62	-7.72	-7.59	-16.23
Palūkanų normos					
EURIBOR 6 mėn.	0.05	0.00	-2.00	-71.35	-83.83
LIBOR USD 6 mėn.	0.46	▲ 0.98	4.74	28.09	42.81

Baltijos regionas

Pavadinimas	Indekso vertė	Dienos pokytis, %	Mėnesio pokytis, %	Nuo metų pradžios, %	12 mėn. pokytis, %
Baltijos šaly					
 OMX Vilnius	500.8	▼ -0.51	0.42	10.70	5.56
 OMX Ryga	442.3	▲ 0.32	-0.08	8.40	-0.70
 OMX Talinas	859.5	▼ -0.03	0.65	13.83	8.43
OMX Baltic Benchmark	636.8	▼ -0.02	0.92	12.39	5.01
NASDAQ OMX Baltic sąrašo likvidžios akcijos					
Agrowill Group	0.27	0.00	22.58	33.67	-3.27
Apranga	2.73	▼ -0.36	0.00	4.20	0.74
Arco Vara	1.17	▼ -2.50	-6.40	41.30	9.96
Baltika	0.38	▲ 1.35	-2.85	-18.83	-23.16
City Service	1.66	▲ 0.61	2.47	-1.19	-3.49
Ekspress Grupp	1.36	▲ 1.49	0.74	19.30	36.00
Grigiškės	1.17	▲ 0.86	1.74	19.39	42.86
Grindeks	5.83	▼ -0.34	-1.85	-9.61	-12.33
Klaipėdos nafta	0.41	▲ 1.25	6.58	30.23	36.36
Latvijas Gāze	9.27	▲ 0.54	-6.36	1.42	-2.63
LESTO	0.93	▼ -0.21	-2.41	-6.61	4.72
Lietuvos dujos	0.86	▲ 1.78	1.18	32.31	21.99
Linas Agro Group	0.69	▲ 1.02	1.02	0.43	-3.75
Merko Ehitus	8.27	▼ -2.13	-3.84	19.00	16.87
Nordecon	1.07	0.00	0.00	0.94	3.88
Olainfarm	7.96	▼ -0.87	-0.87	34.23	5.43
Olympic Entertainment Group	1.87	▼ -0.53	0.54	10.00	-4.10
Panevėžio statybos trestas	1.07	▲ 0.94	9.18	24.71	-13.71
Pieno žvaigždės	1.52	0.00	-1.94	-1.94	-20.83
Premia Foods	0.72	▲ 0.14	3.59	7.76	2.70
Rokiškio sūris	1.39	▼ -0.71	-1.42	0.72	-14.20
Silvano Fashion Group	1.40	0.00	8.53	18.64	-16.11
Šiaulių bankas	0.30	▼ -0.66	4.51	22.89	10.81
Tallink Grupp	0.75	▲ 0.27	-1.05	11.41	4.30
Tallinna Kaubamaja	6.10	▲ 1.50	1.33	19.61	19.61
Tallinna Vesi	13.10	▼ -0.76	-1.50	0.00	0.00
TEO LT	1.02	▼ -1.92	-2.86	2.93	-0.65
Vilkyškių pieninė	1.88	▲ 1.08	-3.09	-6.00	-7.84
Vilniaus baldai	15.60	0.00	0.65	1.96	0.65
Žemaitijos pienas	0.66	▼ -0.75	-2.37	-6.12	-21.43

Kontaktai:

Renatas Žeknys Makleris Tel: 8 5 258 2295 Renatas.Zeknys@swedbank.lt	Agnė Anzelienė Maklerė Tel: 8 5 258 2306 Agne.Anzeliene@swedbank.lt	Vytautas Čirvinškas Finansinių produktų pardavimo specialistas Tel: 8 5 258 2478 Vytautas.Cirvinškas@swedbank.lt	Martynas Freitakas Makleris Tel: 8 5 258 2504 Martynas.Freitakas@swedbank.lt
---	--	---	---

Apžvalgą užsiprenumeruoti galima adresu: <http://www.swedbank.lt/it/articles/subscribe>

Dėmesio! Ši apžvalga yra tik informacinio pobūdžio, t.y. pateikiama informacija jokiais aplinkybėmis negali būti interpretuojama kaip asmeninė rekomendacija, patarimas, pasiūlymas, nurodymas arba reikalavimas įsigyti ar perleisti apžvalgoje nurodytas finansines priemones ir negali būti jokio vėliau sudaryto sandorio pagrindas ar sudedamoji dalis. Visa pateikta informacija yra surinkta iš viešai prieinamų šaltinių (įmonių, vertybinių popierių biržų, naujienų agentūrų ir kitų). Duomenų šaltinis: „Bloomberg“, „Reuters“, „Swedbank“, „Nasdaq OMX“. Mes neatitaujame informacijos tikrinimo ir/ar vertinimo, dėl to negarantuojame informacijos tikslumo, plinumo ar aktualumo, ir neatsakome už nuostolius, kurie gali atsirasti, kai investuojama remiantis tokia informacija. Pateikta apžvalga taip pat nėra apsaugota nuo skirtingų duomenų ir/ar informacijos palyginimo problemų, dėl įmonių keičiamos apskaitos ir finansinės atskaitomybės paruošimo praktikos (t.y. pasikeitę apskaitos standartai, finansinių ataskaitų konsolidavimo praktikos pasikeitimas ir pan.). Dėl šios priežasties istoriniai palyginamieji duomenys gali būti neprekinami. Draudžiama kopijuoti, spausdinti ar kitaip komerciniams tikslams atgaminti bei platinti šią apžvalgą arba bet kurią jos dalį be „Swedbank“, AB sutikimo. Cituojant būtina nuoroda į šaltinį.