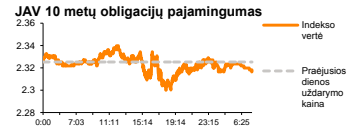
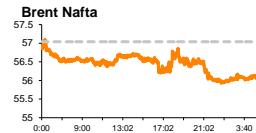
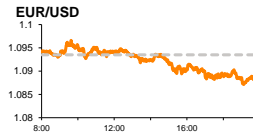
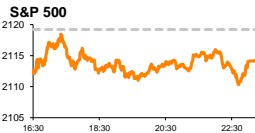


Rytinė finansų rinkų apžvalga

Finansų rinkų tarnyba – ketvirtadienis, 2015 m. liepos 23 d.

Dienos prekyba



Finansų makleris
Renatas Žeknys
(8 5) 258 2295

- Europoje ir JAV dominavo neigiamos investuotojų nuotaikos
- Investuotojai laukia JAV darbo rinkos rodiklių

Pasaulio finansų rinkų tendencijos

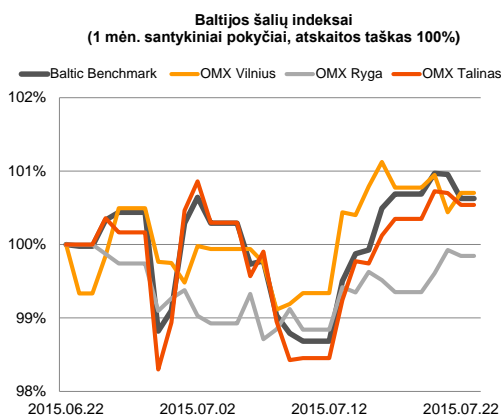
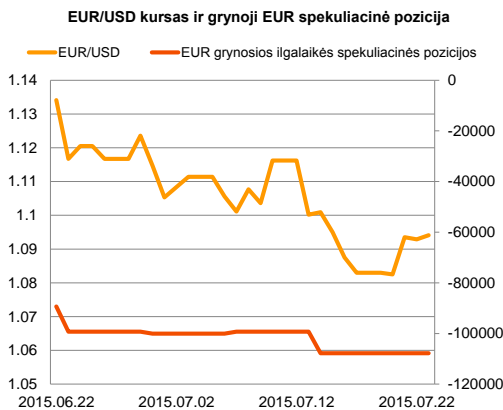
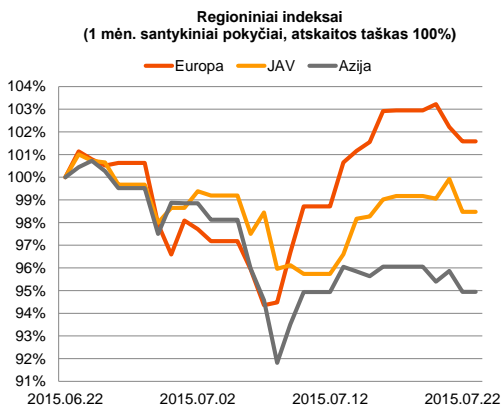
Dauguma akcijų trečiadienį Europoje krito. Svarbesnių makroekonominių naujienų regione skelbiama nebuvo, Vokietijos **DAX** indeksui koreguojantis -0,72 proc., o **Stoxx Europe 600** susitraukiant -0,59 proc. Pagal sektorius, aktyviausiai į neigiamas nuotaikas reagavo pagrindinių išteklių sektorius (SXPP), kuris vakar indekso Stoxx Europe 600 sudėtyje susitraukė -3,34 proc. Iškastinių energijos šaltinių milžinė „BHP Billiton Plc.“ vakar pranešė, kad planuoja kitais metais mažinti naftos produktų bei vario ir anglies gamybos pajėgumų. Tai yra šios bendrovės vieni iš pagrindinių produktų, o tai investuotojus privertė suserinti, stumtelint bendrovės akcijos vertę žemyn net -5,71 proc. Vakar JAV paaiškėjo, kad esamų gyvenamųjų namų pardavimo apimtys pralenkė prognozes (5,4 mln.) ir šoktelėjo 3,1 proc. nuo 5,32 mln. iki 5,49 mln. Ši informacija nepradžiugino investuotojų, **S&P 500** indeksas smuktelėjo -0,24 proc. Informacinių technologijų bendrovė „Microsoft Corp.“ vakar krito 3,68 proc., po naujienų apie patirtą didžiausią ketvirčio nuostolį per visą istoriją. Remiantis pranešimu, šis nuostolis iš esmės susidarė dėl kompanijos „Nokia Oyj“ įsigijimo ir pastangų įeiti į išmaniųjų telefonų rinką. Šiandien prie svarbesnių naujienų galima priskirti JAV savaitinį bedarbių paraiškų skaičių, kuris tikimasi sumažės nuo 281 tūkst. iki 278 tūkst. Nors tai yra geras ženklas šalies ekonomikai, tačiau pasitvirtinus prognozėms, akcijų rinkos gali sureaguoti ir neigiamai, nes tai paspartintų investuotojų spekuliacijas apie FED'o numatytą bazinės palūkanų normos keitimą. Taip pat šiandien ankstyvą rytą Graikijos parlamentas patvirtino tolesnį reformų planą, kuris šaliai suteikia teisę toliau vykdyti diskusijas dėl finansinės paramos su kreditoriais.


Valiutų rinkos

Vakar dieną EUR/USD valiutų kursas stipriai nepasikeitė nuo prieš tai buvusios dienos ir išliko ties **1,0925** lygiu. Svarbesnių naujienų JAV ir Europoje nėra skelbiama, todėl investuotojai atidžiau stebi vykstančias pertvarkas Graikijoje. Šalies parlamentas toliau tvirtina reformas ir tokiu būdu bando užsitikrinti finansinę paramą be kurios šalis nepajėgtų vykdyti įsipareigojimų ir tikėtina išlikti euro zonos bloke. Šiandien ryte EUR/USD valiutų kursas šiek tiek pakilo ir laikosi ties **1,0935** riba. Tikėtina, šiandien galime sulaukti aktyvesnės prekybos kuomet bus skelbiama JAV savaitinis bedarbių paraiškų skaičius. Pastarojo rodiklio mažėjimas gali sustiprinti JAV dolerį prieš kitas valiutas, o rodiklio augimas valiutą nukreiptų tikėtina kita linkme.























Baltijos vertybinių popierių rinka

Trečiadienį **Baltic Benchmark** indeksas traukėsi 0,33 proc., trijų Baltijos biržų apyvartoms bendrai pasiekiant tik 332 tūkst. eurų. Pagal investuotojų aktyvumą į pirmąsias gretas išsiveržė Lietuvos elektros energijos skirstymo ir tiekimo bendrovė „Lesto“, kurios akcijos vertė krito 1,93 proc., 61 sandorio metu perleidžiant akcijų už 66,2 tūkst. eurų. Talino biržoje investuotojai stengėsi aktyviau įsigyti „**Tallinna Vesi**“ akcijų, bendrai apyvartai pozicijoje pasiekiant 39,5 tūkst. eurų ir akcijai pakylant 0,76 proc. Užsidarius prekybai „Lietuvos jūrų laivinkystė“ išplatino pranešimą, kad yra informacijos, kad bendrovės akcininkas artimiausiu metu planuoja kreiptis į teismą su pareiškimu dėl bankroto bylos iškėlimo. Po šio pranešimo netrukus sekė NASDAQ OMX Vilnius biržos pranešimas, kad pastarajai bendrovei yra suteiktas stebimojo statusas, stengiantis atkreipti investuotojų dėmesį. Vien tik per vakar dieną bendrovės akcijos vertė krito -40 proc. iki 0,003 euro už akciją, o per šį mėnesį vertė jau yra susitraukusi -0,78 proc.






2015.07.23	Šalis	Laikas	Svarbiausios dienos makroekonominės naujienos	Prognozė	Buvusi reikšmė
	JAV	15:30	Savaitinis bedarbių paraiškų skaičius.	278 tūkst.	281 tūkst.

Pasaulio rinkos

Pavadinimas	Indekso vertė	Dienos pokytis, %	Mėnesio pokytis, %	Nuo metų pradžios, %	12 mėn. pokytis, %
JAV					
 S&P 500	2114	▼ -0.24	-0.47	2.68	6.40
 Dow Jones	17851	▼ -0.38	-1.62	0.16	4.47
 Nasdaq Comp	5172	▼ -0.70	0.23	9.20	15.60
 Russell 2000	1258	▲ 0.30	-2.89	4.45	8.66
Skandinavija					
 OMX Stockholm 30	1621	▼ -0.93	0.02	10.70	15.96
 OMX Helsinki 25	3363	▼ -1.09	-0.67	12.54	12.78
 OMX Copenhagen 20	1024.4	▲ 0.26	5.63	37.61	38.15
 Oslo stock exchange	580.5	▼ -1.04	-0.48	10.86	1.29
Europa					
 DJ Euro STOXX 50	3636	▼ -0.34	0.27	15.55	13.86
 CAC 40	5083	▼ -0.47	0.49	18.95	16.14
 DAX	11521	▼ -0.72	-0.19	17.49	18.12
 FTSE 100	6667	▼ -1.50	-2.45	1.54	-1.92
 MIB	23681	▼ -0.13	0.48	24.56	13.68
 IBEX 35	11484	▲ 0.22	0.72	11.72	7.74
Centrinė ir Rytų Europa					
 ATX	2522	▼ -0.78	0.10	16.74	6.10
 WIG20	2186	▼ -2.84	-6.64	-5.62	-9.03
 BUX	22374	▼ -0.90	1.70	34.51	24.27
 PX	1036.4	▼ -0.10	4.08	9.48	8.95
 RTS	902	▼ -0.39	-6.49	14.04	-29.11
Azija					
 Nikkei 225	20680	▲ 0.42	-0.62	18.51	34.91
 Hang Seng	25439	▲ 0.62	-6.93	7.77	6.12
 Kospi	2065	▲ 0.02	-0.78	7.80	1.81
Valiutų kursai					
EUR/USD	1.09	▲ 0.11	-2.02	-9.56	-18.74
EUR/GBP	0.70	▼ -0.04	1.39	-9.83	-11.35
EUR/PLN	4.12	▼ -0.05	1.04	4.09	0.40
EUR/RUB	62.83	▼ -0.09	-4.28	16.99	-25.35
Žaliavų rinka					
Brent nafta	56.1	▼ -0.02	-12.92	-2.11	-48.05
Auksas	1099	▲ 0.40	-6.79	-7.24	-15.79
Palūkanų normos					
EURIBOR 6 mėn.	0.05	0.00	2.08	-71.35	-83.93
LIBOR USD 6 mėn.	0.47	▲ 1.29	6.10	29.74	43.77

Baltijos regionas

Pavadinimas	Indekso vertė	Dienos pokytis, %	Mėnesio pokytis, %	Nuo metų pradžios, %	12 mėn. pokytis, %
Baltijos šaly					
 OMX Vilnius	502.2	▲ 0.27	1.36	10.99	5.82
 OMX Ryga	442.0	▼ -0.08	-0.16	8.32	0.05
 OMX Talinas	858.1	▼ -0.16	0.49	13.65	7.81
OMX Baltic Benchmark	634.7	▼ -0.33	0.62	12.02	4.38
NASDAQ OMX Baltic sąrašo likvidžios akcijos					
Agrowill Group	0.26	▼ -1.50	18.55	31.66	-2.96
Apranga	2.75	▲ 0.73	0.73	4.96	0.73
Arco Vara	1.17	0.00	-6.40	41.30	9.96
Baltika	0.38	▲ 1.60	-1.30	-17.53	-23.80
City Service	1.65	▼ -0.60	2.48	-1.79	-4.07
Ekspress Grupp	1.38	▲ 1.47	2.22	21.05	38.00
Grigiškės	1.17	0.00	0.00	19.39	44.44
Grindeks	5.72	▼ -1.89	-3.70	-11.32	-13.33
Klaipėdos nafta	0.40	▲ 0.49	8.04	29.58	37.54
Latvijas Gāze	9.28	▲ 0.11	-6.26	1.53	-2.73
LESTO	0.91	▼ -1.93	-4.39	-8.42	1.11
Lietuvos dujos	0.85	▼ -1.63	1.20	30.15	19.49
Linas Agro Group	0.69	0.00	1.46	0.43	-3.75
Merko Ehitus	8.27	0.00	-3.84	19.00	18.67
Nordeccon	1.06	▼ -0.93	-0.93	0.00	2.91
Olainfarm	7.98	▲ 0.25	-0.62	34.57	5.84
Olympic Entertainment Group	1.89	▲ 1.07	1.61	11.18	-3.57
Panevėžio statybos trestas	1.04	▼ -2.80	5.80	21.21	-17.46
Pieno žvaigždės	1.51	▼ -0.66	-4.43	-2.58	-20.94
Premia Foods	0.72	0.00	3.59	7.76	2.70
Rokiškio sūris	1.39	0.00	-2.11	0.72	-13.66
Silvano Fashion Group	1.36	▼ -2.86	5.43	15.25	-18.07
Šiaulių bankas	0.30	▼ -1.00	3.47	21.66	8.97
Tallink Grupp	0.74	▼ -1.33	-2.37	9.93	2.34
Tallinna Kaubamaja	6.11	▲ 0.16	1.50	19.80	19.57
Tallinna Vesi	13.20	▲ 0.76	-0.75	0.76	0.00
TEOLT	1.03	▲ 0.98	0.00	3.94	-0.06
Vilkyškių pieninė	1.88	0.00	-3.09	-6.00	-8.29
Vilniaus baldai	15.70	▲ 0.64	1.29	2.61	0.00
Žemaitijos pienas	0.67	▲ 0.91	-1.48	-5.26	-18.78

Kontaktai:

Renatas Žeknys	Agnė Anzelienė	Vytautas Čirvinškas	Martynas Freitakas
Makleris	Maklerė	Finansinių produktų pardavimo specialistas	Makleris
Tel: 8 5 258 2295	Tel: 8 5 258 2306	Tel: 8 5 258 2478	Tel: 8 5 258 2504
Renatas.Zeknys@swedbank.lt	Agne.Anzeliene@swedbank.lt	Vytautas.Cirvinskas@swedbank.lt	Martynas.Freitakas@swedbank.lt

Apžvalgą užsiprenumeruoti galima adresu: <http://www.swedbank.lt/it/articles/subscribe>

Dėmesio! Ši apžvalga yra tik informacinio pobūdžio, t.y. pateikiama informacija jokiais aplinkybėmis negali būti interpretuojama kaip asmeninė rekomendacija, patarimas, pasiūlymas, nurodymas arba reikalavimas įsigyti ar parduoti apžvalgoje nurodytas finansines priemones ir negali būti jokio vėliau sudaryto sandorio pagrindas ar sudedamoji dalis. Visa pateikta informacija yra surinkta iš viešai prieinamų šaltinių (monijų, vertybinių popierių biržų, naujienų agentūrų ir kitų). Duomenų šaltinis: „Bloomberg“, „Reuters“, „Swedbank“, „Nasdaq OMX“. Mes neatlikome informacijos tikrinimo ir/ar vertinimo, dėl to negarantuojame informacijos tikslumo, plinumo ar aktualumo, ir neatsakome už nuostolius, kurie gali atsirasti, kai investuojama remiantis šia informacija. Pateikta apžvalga taip pat nėra apsaugota nuo skirtingų duomenų ir/ar informacijos palyginimo problemų, dėl jmonių keičiamos apskaitos ir finansinės atskaitomybės paruošimo praktikos (t.y. pasikeitę apskaitos standartai, finansinių ataskaitų konsolidavimo praktikos pasikeitimas ir pan.). Dėl šios priežasties istoriniai palyginamieji duomenys gali būti neprekinami. Draudžiama kopijuoti, spausdinti ar kitaip komerciniais tikslais atgaminti bei platinti šią apžvalgą arba bet kurią jos dalį be „Swedbank“, AB sutikimo. Cituojant būtina nuoroda į šaltinį.