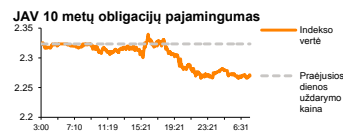
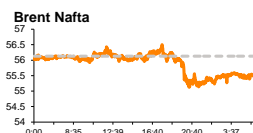
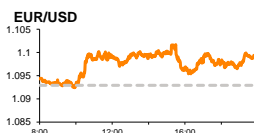
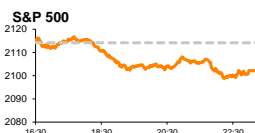


# Rytinė finansų rinkų apžvalga

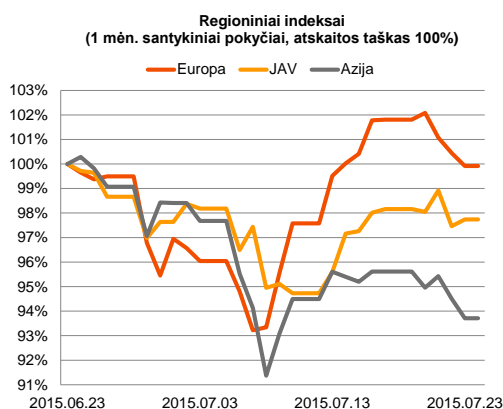
Finansų rinkų tarnyba – penktadienis, 2015 m. liepos 24 d.

Dienos prekyba



Finansų makleris  
**Renatas Žeknys**  
(8 5) 258 2295

- Akcijų rinkos traukiasi jau trečia diena iš eilės
- Geresni JAV darbo rinkos duomenys nesuteikė JAV doleriui pranašumo prieš eurą



## Pasaulio finansų rinkų tendencijos

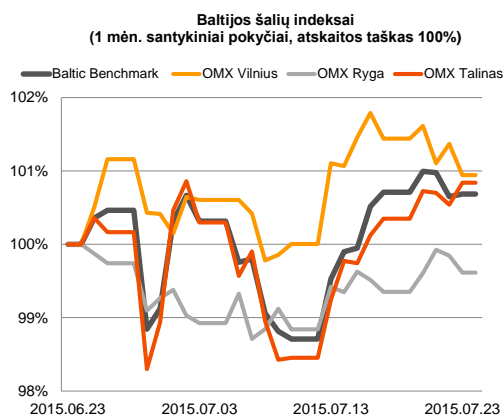
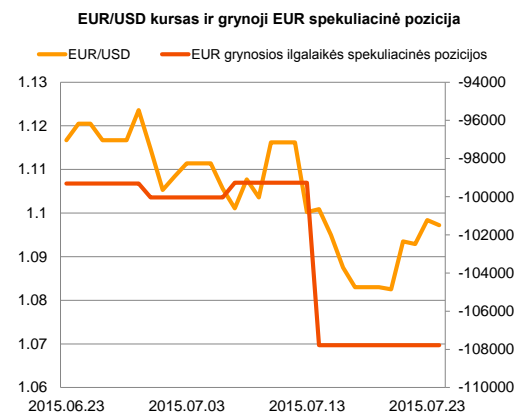
Trečią dieną iš eilės didžiausią likvidumą Europoje turinčių bendrovių indeksas **Stoxx Europe 600** (1d. -0,54 proc.; 3d. -2,15 proc.) krenta su kiekviena diena vis didesnėmis dienos apyvartomis. Aktyvesnį kritimą indekso sudėtyje patyrė su nafta bei dujomis siejamos bendrovės: „BP Plc.“ susitraukė -1,38 proc.; Royal Dutch Shell Plc.“ krito -1,5 proc., o „Tullow Oil Plc.“ vertė sumažėjo -3,74 proc. Tokius šių bendrovių pokyčius didžiąja dalimi lėmė krentanti pasaulinė išgaunamos naftos kaina, vakar **Brent Oil** koreguojantis -1,53 proc. iki 55,27 JAV dolerių už barelį. Bendrai per šį mėnesį Brent Oil naftos kaina intensyviai sureagavo ir atpigino net -12,8 proc. Ketvirtadienį svarbesnių makroekonominių naujienų sulaukėme iš JAV (**S&P 500** -0,57 proc.), kur paaiškėjo, kaip pasikeitė savaitinis bedarbių paraiškų skaičius. Statistika parodė, kad pastarasis rodiklis krito iki mažiausio lygio per keturis dešimtmečius, bedarbių paraiškų skaičiu sumažėjant nuo 281 tūkst. iki 255 tūkst., o analitikai prognozavo, kad skaičius pasieks 278 tūkst. Šie duomenys neiššaukė teigiamos reakcijos akcijų rinkose, o priešingai, indeksus nustumė į priešingą pusę, kilstelint spekuliacijas dėl FED'o bazinės palūkanų normos didinimo jau šį rudenį.

## Valiutų rinkos

Vakar paskelbtas JAV savaitinis bedarbių paraiškų skaičius tik akimirksnį sustiprino JAV dolerio vertę, rodiklio paskelbimo metu EUR/USD valiutų poros kursas susvyravo nuo 1,1010 iki 1,0960. Tačiau, vėliau euras atlaikė spaudimą ir bendras valiutų santykis fiksavo teigiamą 0,5 proc. dienos pokytį, nuo trečiadienio buvusio 1,0930 lygio kylanti iki **1,0985**. Per šį mėnesį JAV doleris buvo sustiprėjęs prieš eurą 1,5 proc. Nors JAV darbo rinkos rodikliai signalizuoja, kad FED'as gali tvirčiau pradėti kalbėti apie bazinės palūkanų normos padidinimą, tačiau rinkoje esant daug nežinomųjų, investuotojai kol kas nesiryžta priimti sprendimo didesnes investicijų sumas perstumti į JAV dolerio poziciją. Taip pat eurai stabilumo suteikia įtampa atoslūgis Graikijoje. Kita savaitė turėtų būti aktyvesnė, nes bus paskelbta daugiau JAV ekonomiką atspindinčių rodiklių bei vyks FED'o spaudos konferencija, kurios metu investuotojai tikėtis sulaukti užuominų apie tolimesnę monetarinę politiką.

## Baltijos vertybinių popierių rinka

Investuotojai šią savaitę Baltijos akcijų rinkose nepasižymi didesniu aktyvumu, ketvirtadienį bendrai apyvartai sudarant tik 362 tūkst. eurų. Nors pagrindiniai Europos indeksai sekė neigiama linkme, tačiau **Baltic Benchmark** įstengė pasipriešinti rinkos tendencijai ir fiksavo +0,03 proc. dienos augimą. Indekso sudėtyje lyderio poziciją užėmė „**Panėvėžio statybos trestas**“, kurio akcijos vertė pakilo 1,92 proc. Šį pokytį dalinai galėjo sąlygoti dienos pradžioje paskelbta informacija, kad bendrovė pradėjo viešbučio įsigijimo sandorį, nurodyma, kad papildoma informacija bus paskelbta per šį mėnesį. Apskritai pagal aktyvumą biržose dominavo „**Tallinna Vesi**“, investuotojams pozicijoje perleidžiant vertybinių popierių už 129 tūkst. eurų ir akcijos vertei pakylant 0,76 proc. iki 13,3 euro už vienetą. Šiandien ryte pastaroji bendrovė paskelbė, kad per antrąjį šių metų ketvirtį pajamos augo 2,8 proc., o bendrasis pelnas šoktelėjo 3,6 proc. lyginant su praėjusiu metų tuo pačiu laikotarpiu. Toks pelno augimas iš esmės susidarė dėl didesnių pajamų iš pagrindinės veiklos bei mažesnių taršos mokesčių. Taigi galima tikėtis, kad šiandien ši informacija paskatins investuotojus aktyviau vykdyti prekybą šios bendrovės akcijomis.



2015.07.24	Šalis	Laikas	Svarbiausios dienos makroekonominės naujienos	Prognozė	Buvusi reikšmė
	JAV	16:45	Preliminarus gamybos sektoriaus aktyvumas	Liepos mėn.	53,6
	JAV	17:00	Naujų gyvenamųjų namų pardavimo apimtys	Birželio mėn.	548 tūkst.

### Pasaulio rinkos

Pavadinimas	Indekso vertė	Dienos pokytis, %	Mėnesio pokytis, %	Nuo metų pradžios, %	12 mėn. pokytis, %	
JAV						
	S&P 500	2102	▼ -0.57	-0.30	2.10	5.74
	Dow Jones	17732	▼ -0.67	-1.30	-0.51	3.79
	Nasdaq Comp	5146	▼ -0.49	0.47	8.66	15.08
	Russell 2000	1245	▼ -1.06	-3.03	3.34	7.67
Skandinavija						
	OMX Stockholm 30	1620	▼ -0.09	0.52	10.60	15.23
	OMX Helsinki 25	3361	▼ -0.04	-0.41	12.49	12.20
	OMX Copenhagen 20	1020.7	▼ -0.36	5.52	37.11	37.96
	Oslo stock exchange	581.1	▲ 0.10	-0.88	10.96	1.50
Europa						
	DJ Euro STOXX 50	3635	▼ -0.03	0.66	15.52	12.87
	CAC 40	5087	▲ 0.08	0.82	19.05	15.33
	DAX	11512	▼ -0.07	0.36	17.40	17.54
	FTSE 100	6655	▼ -0.18	-2.77	1.35	-2.44
	MB	23633	▼ -0.20	0.81	24.31	11.19
	IBEX 35	11442	▼ -0.37	1.06	11.31	5.35
Centrinė ir Rytų Europa						
	ATX	2524	▲ 0.11	0.46	16.86	6.38
	WIG20	2201	▲ 0.69	-6.31	-4.97	-8.65
	BUX	22315	▼ -0.26	2.16	34.16	24.30
	PX	1029.9	▼ -0.63	4.83	8.79	8.10
	RTS	884	▼ -1.92	-7.04	11.86	-30.18
Azija						
	Nikkei 225	20544	▼ -0.68	-1.55	17.72	34.41
	Hang Seng	25161	▼ -0.94	-8.19	6.59	4.22
	Kospi	2049	▼ -0.79	-1.77	6.95	1.09
Valiutų kursai						
	EUR/USD	1.10	▼ -0.11	-2.08	-9.31	-18.51
	EUR/GBP	0.71	▲ 0.10	0.87	-8.93	-10.77
	EUR/PLN	4.12	▲ 0.00	1.26	4.10	0.54
	EUR/RUB	63.49	▲ 0.12	-3.87	15.77	-25.81
Žaliavų rinka						
	Brent nafta	55.5	▲ 0.33	-12.66	-3.28	-48.21
	Auksas	1084	▼ -0.60	-7.76	-8.46	-16.19
Palūkanų normos						
	EURIBOR 6 mėn.	0.05	0.00	2.08	-71.35	-84.09
	LIBOR USD 6 mėn.	0.47	▼ -0.69	5.27	28.85	42.91

### Baltijos regionas

Pavadinimas	Indekso vertė	Dienos pokytis, %	Mėnesio pokytis, %	Nuo metų pradžios, %	12 mėn. pokytis, %	
Baltijos šaly						
	OMX Vilnius	500.0	▼ -0.43	0.93	10.52	5.76
	OMX Ryga	440.9	▼ -0.23	-0.39	8.07	-0.47
	OMX Talinas	860.7	▲ 0.30	0.79	13.99	8.28
	OMX Baltic Benchmark	634.9	▲ 0.03	0.65	12.06	4.74
NASDAQ OMX Baltic sąrašo likvidžios akcijos						
	Agrowill Group	0.26	▼ -2.67	15.38	28.14	-4.14
	Apranga	2.73	▼ -0.73	0.00	4.20	0.00
	Arco Vara	1.17	0.00	-6.40	41.30	6.10
	Baltika	0.38	0.00	-1.30	-17.53	-24.10
	City Service	1.64	▼ -0.61	1.86	-2.38	-5.20
	Ekspress Grupp	1.35	▼ -2.17	0.00	18.42	35.00
	Grigiskės	1.17	0.00	0.00	19.39	44.44
	Grindeks	5.72	0.00	-3.70	-11.32	-13.33
	Klaipėdos nafta	0.40	▼ -0.74	7.24	28.62	36.52
	Latvijas Gāze	9.28	0.00	-6.26	1.53	-2.73
	LESTO	0.93	▲ 1.53	-2.93	-7.01	2.88
	Lietuvos dujos	0.86	▲ 1.54	2.75	32.15	21.84
	Linas Agro Group	0.69	▼ -0.72	0.73	-0.29	-3.10
	Merko Ehitus	8.42	▲ 1.81	-2.09	21.16	20.82
	Nordecon	1.06	0.00	-0.93	0.00	-0.93
	Olainfarm	7.95	▼ -0.38	-1.00	34.06	4.74
	Olympic Entertainment Group	1.88	▼ -0.53	1.08	10.59	-3.59
	Panevėžio statybos trestas	1.06	▲ 1.92	7.83	23.54	-14.52
	Pieno žvaigždės	1.51	0.00	-4.43	-2.58	-19.68
	Premia Foods	0.73	▲ 0.42	4.02	8.21	4.17
	Rokiškio sūris	1.38	▼ -0.72	-2.82	0.00	-14.29
	Silvano Fashion Group	1.34	▼ -1.47	3.88	13.56	-18.84
	Šiaulių bankas	0.29	▼ -1.34	2.08	20.03	7.87
	Tallink Grupp	0.75	▲ 0.40	-1.97	10.37	3.47
	Tallinna Kaubamaja	6.11	0.00	1.50	19.80	19.80
	Tallinna Vesi	13.30	▲ 0.76	0.00	1.53	0.00
	TEO LT	1.03	0.00	0.00	3.94	0.19
	Vilkyškių pieninė	1.87	▼ -0.53	-3.61	-6.50	-8.78
	Vilniaus baldai	15.70	0.00	1.29	2.61	-0.63
	Žemaitijos pienas	0.66	▼ -0.90	-2.37	-6.12	-19.51

### Kontaktai:

Renatas Žeknys  
Makleris  
Tel: 8 5 258 2295  
Renatas.Zeknys@swedbank.lt

Agnė Anzelienė  
Maklerė  
Tel: 8 5 258 2306  
Agne.Anzeliene@swedbank.lt

Vytautas Čirvinškas  
Finansinių produktų pardavimo specialistas  
Tel: 8 5 258 2478  
Vytautas.Cirvinškas@swedbank.lt

Martynas Freitakas  
Makleris  
Tel: 8 5 258 2504  
Martynas.Freitakas@swedbank.lt

Apžvalgą užsiprenumeruoti galima adresu: <http://www.swedbank.lt/articles/subscribe>

Dėmesio! Ši apžvalga yra tik informacinio pobūdžio, t.y. pateikiama informacija jokiomis aplinkybėmis negali būti interpretuojama kaip asmeninė rekomendacija, patarimas, pasiūlymas, nurodymas arba reikalavimas įsigyti ar perleisti apžvalgoje nurodytas finansines priemones ir negali būti jokio vėliau sudaryto sandorio pagrindas ar sudedamoji dalis. Visa pateikta informacija yra surinkta iš viešai prieinamų šaltinių (įmonių, vertybinių popierių biržų, naujienų agentūrų ir kitų). Duomenų šaltinis: „Bloomberg“, „Reuters“, „Swedbank“, „Nasdaq OMX“. Mes neatlikome informacijos tikrinimo ir/ar vertinimo, dėl to negarantuojame informacijos tikslumo, pilnumo ar aktualumo, ir neatsakome už nuostolius, kurie gali atsirasti, kai investuojama remiantis tokia informacija. Pateikta apžvalga taip pat nėra apsaugota nuo skirtingų duomenų ir/ar informacijos palyginimo problemų, dėl įmonių keičiamos apskaitos ir finansinės atskaitomybės paruošimo praktikos (t.y. pasikeitę apskaitos standartai, finansinių ataskaitų konsolidavimo praktikos pasikeitimai ir pan.). Dėl šios priežasties istoriniai palyginamieji duomenys gali būti neprekinami. Draudžiama kopijuoti, spausdinti ar kitaip komerciniais tikslais atgaminti bei platinti šią apžvalgą arba bet kurią jos dalį be „Swedbank“, AB sutikimo. Cituojant būtina nuoroda į šaltinį.