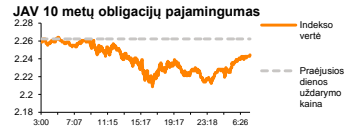
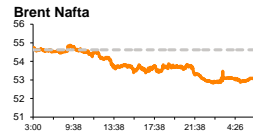
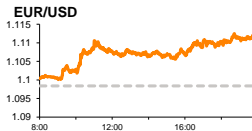
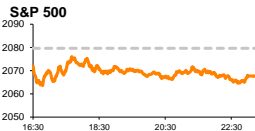


# Rytinė finansų rinkų apžvalga

Finansų rinkų tarnyba – antradienis, 2015 m. liepos 28 d.

Dienos prekyba



Finansų makleris  
**Renatas Žeknys**  
(8 5) 258 2295

- Kinija verčia nerimauti investuotojus
- Investuotojai dėmesys bus nukreiptas į FED'o susirinkimą

## Pasaulio finansų rinkų tendencijos

Pirmadienis Europoje prasidėjo neigiamomis nuotakomis. Regiono likvidžiausių bendrovių indekso **Stoxx Europe 600** vertė susitraukė 2,21 proc., o per penkias iš eilės dienas šis indeksas krito net 5,1 proc., fiksuodamas didžiausią tokių pokyčių per šiuos metus. Pagrindinė to priežastis – investuotojų nerimas dėl Kinijos ekonomikos. Ankstyvą pirmadienio rytą buvo paskelbta, kad šalies pramonės sektoriaus pelningumas, kuris atspindi pavienių bendrovių finansinius rodiklius, susitraukė 0,3 proc., nuo prieš tai mėnesį buvusio 0,6 proc. augimo. Į šią informaciją Kinijos indeksas **CSI 300** pirmadienį reagavo krisdamas -8,55 proc., o šiandien šio indekso vertė išlaiko neigiamą -1,79 proc. pokytį. JAV akcijų rinkos taip pat neigiamai sureagavo į šią informaciją, **S&P 500** susitraukiant 0,58 proc. Labiausiai investuotojams nerimą šiuo metu kelia bendrovės, kurios didesnę dalį eksporto nukreipia į Aziją. Modernių technologijų gamintoja „Apple Inc.“ vakar prarado 1,39 proc. savo vertės, elektroninės prekybos milžinė „Alibaba Group Holdings Ltd“ akcija traukėsi beveik 2,0 proc. Šiandien prie svarbesnių naujienų galime priskirti JAV preliminarų paslaugų sektoriaus rodiklį, kuris remiantis prognozėmis, augs nuo 54,8 iki 55,0. Taip pat bus išplatinta informacija apie vartotojų pasitikėjimą šalyje, kuris turėtų šiek tiek susitraukti, nuo 101,4 iki 100,0.

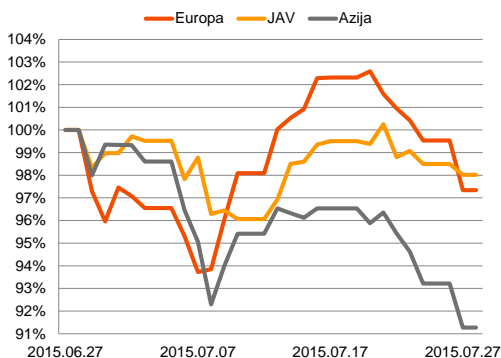
## Valiutų rinkos

Vakar EUR/USD valiutų poroje stiprėjo euras, kurio vertė kilo 0,95 proc. iki **1,1088** lygio. Šiandien šis valiutų kursas laikosi beveik be pokyčio ties **1,1084** riba investuotojams laukiant šiandien prasidedančio ir dvi dienas trukusio FED'o posėdžio. Tikėtina pagrindinė šio susirinkimo tema bus – debatai apie JAV ekonomikos būklę ir bazinės palūkanų normos lygį. FED'o vadovė anksčiau buvo užsiminusi, kad šis rodiklis bus pradėtas didinti jau šiais metais. Kol kas prognozės rodo, kad trečiadienį šis rodiklis išliks nepakitęs ties 0,25 proc. Taigi bet kokios FED'o užuominos dėl palūkanų normos padidinimo stiprintų JAV dolerio vertę, o pasisakymai, kad JAV ekonomika tam dar yra nepasiruošusi – stumtų pastarojo vertę žemyn prieš eurą.

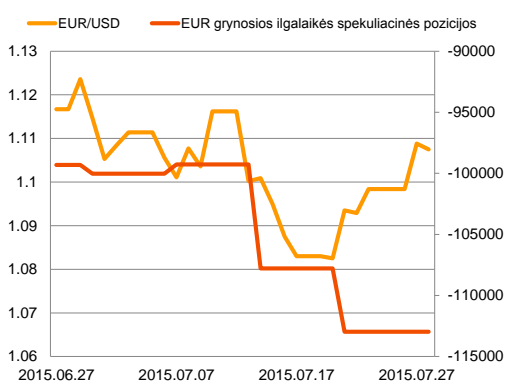
## Baltijos vertybinių popierių rinka

Priešingai nei daugumoje Europos finansų rinkose, Baltijos **Baltic Benchmark** indeksas savaitę pradėjo augdamas 0,32 proc. Pagal investuotojų aktyvumą į pirmąsias dvi pozicijas išsiveržė estiško kapitalo bendrovės „**Tallink Grupp**“ (0,67 proc.) ir „**Olympic Entertainment Group**“ (+1,6 proc.), o trečiojoje vietoje liko „**Grigiskės**“, kurios akcijos vertė nukrito 1,71 proc. iki 1,15 euro už vienetą. „Olympic Entertainment Group“ prieš prekybą paskelbė, kad vykdydama plėtrą bendrovė įsigijo kitą azartinių lošimų bendrovę „**SIA Garkalns**“, taip išplėsdama savo tinklą Latvijoje iki 57 lošimų namų. „**Lietuvos jūrų laivininkystė**“ ir toliau stebina dideliais šuoliais. Vakar pastarosios bendrovės vertė pakilo 38,46 proc. iki 0,018 euro už akciją ir prekybą baigė aukštesniame lygyje nei buvo prieš naujienas apie bendrovės bankrotą (0,014 euro už akciją). Bendrai vakar dieną aktyvumas buvo didesnis nei įprastai šiuo laikotarpiu, trijų biržų apyvartoms perkopiant 997 tūkst. eurų. Šiandien ryte „Olympic Entertainment Group“ paskelbė, kad per antrąjį ketvirtį bendrovės pajamos išaugo 11,9 proc., o grynasis pelnas šoktelėjo 13,6 proc., lyginant su praėjusiais metais. Per laikotarpį didžiausiu pajamų augimu išsiskyrė Italija, kur jos kilo net 50,9 proc., antrąją vietą liko Latvija su 23,9 proc. kilimu. Skaudžiausias nuostolis buvo Baltarusijoje, kur pajamos traukėsi net 58,9 proc.

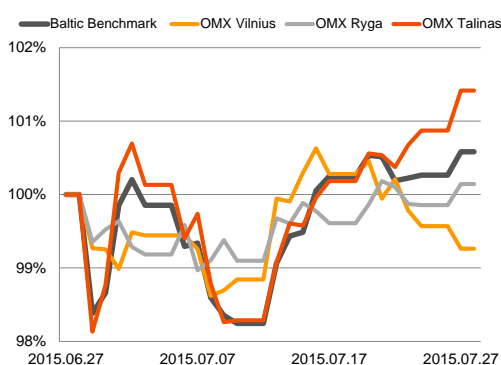
Regioniniai indeksai  
(1 mėn. santykiniai pokyčiai, atskaitos taškas 100%)




EUR/USD kursas ir grynoji EUR spekuliacinė pozicija

























Baltijos šalių indeksai  
(1 mėn. santykiniai pokyčiai, atskaitos taškas 100%)






2015.07.28	Šalis	Laikas	Svarbiausios dienos makroekonominės naujienos	Prognozė	Buvusi reikšmė	
	JAV	16:45	Preliminarus Markit universiteto paslaugų sektoriaus užsakymų indeksas	Liepos mėn.	55,0	54,8
	JAV	17:00	Vartotojų pasitikėjimo ekonomika indeksas	Liepos mėn.	100,0	101,4

### Pasaulio rinkos

Pavadinimas	Indekso vertė	Dienos pokytis, %	Mėnesio pokytis, %	Nuo metų pradžios, %	12 mėn. pokytis, %	
JAV						
	S&P 500	2068	▼ -0.58	-1.61	0.42	4.48
	Dow Jones	17441	▼ -0.73	-2.82	-2.15	2.70
	Nasdaq Comp	5040	▼ -0.96	-0.80	6.41	13.38
	Russell 2000	1215	▼ -0.93	-5.09	0.82	6.59
Skandinavija						
	OMX Stockholm 30	1581	▼ -1.95	-1.67	7.97	12.88
	OMX Helsinki 25	3304	▼ -1.45	-2.55	10.56	11.12
	OMX Copenhagen 20	997.5	▼ -2.15	3.35	33.99	34.88
	Oslo stock exchange	562.9	▼ -2.53	-3.36	7.49	-0.07
Europa						
	DJ Euro STOXX 50	3513	▼ -2.41	-2.99	11.65	10.77
	CAC 40	4928	▼ -2.57	-2.60	15.33	13.41
	DAX	11056	▼ -2.56	-3.79	12.76	15.19
	FTSE 100	6505	▼ -1.13	-3.68	-0.93	-4.17
	MB	22809	▼ -2.97	-4.16	19.97	8.93
	IBEX 35	11145	▼ -1.45	-2.00	8.42	2.44
Centrinė ir Rytų Europa						
	ATX	2456	▼ -2.09	-2.15	13.68	4.67
	WIG20	2189	▲ 0.06	-6.20	-5.48	-8.79
	BUX	22151	▼ -1.04	1.58	33.17	23.72
	PX	1025.9	▼ -0.47	3.07	8.37	7.11
	RTS	840	▼ -2.18	-10.88	6.28	-30.48
Azija						
	Nikkei 225	20325	▼ -0.12	-1.84	16.47	30.88
	Hang Seng	24721	▲ 1.52	-7.29	4.73	1.20
	Kospi	2036	▼ -0.16	-2.61	6.26	-0.64
Valiutų kursai						
	EUR/USD	1.11	▼ -0.12	-1.43	-8.46	-17.60
	EUR/GBP	0.71	▲ 0.16	0.35	-8.38	-10.08
	EUR/PLN	4.12	▼ -0.08	1.77	3.98	0.52
	EUR/RUB	66.23	▼ -0.13	-5.39	10.99	-27.94
Žaliavų rinka						
	Brent nafta	53.1	▼ -0.64	-16.01	-7.33	-50.61
	Auksas	1095	▲ 0.12	-7.17	-7.52	-16.01
Palūkanų normos						
	EURIBOR 6 mėn.	0.05	▲ 2.08	-2.00	-71.35	-84.04
	LIBOR USD 6 mėn.	0.47	▼ -0.05	5.13	29.47	42.72

### Baltijos regionas

Pavadinimas	Indekso vertė	Dienos pokytis, %	Mėnesio pokytis, %	Nuo metų pradžios, %	12 mėn. pokytis, %	
Baltijos šalys						
	OMX Vilnius	497.4	▼ -0.31	-0.75	9.95	5.24
	OMX Ryga	442.1	▲ 0.29	0.13	8.36	-1.11
	OMX Talinas	867.1	▲ 0.55	1.37	14.84	9.72
	OMX Baltic Benchmark	637.2	▲ 0.32	0.55	12.47	5.37
NASDAQ OMX Baltics sąrašo likvidžios akcijos						
	Agrowill Group	0.25	▼ -0.40	11.06	26.13	-3.46
	Apranga	2.71	▼ -0.37	-1.81	3.44	-0.73
	Arco Vara	1.15	▼ -1.71	-7.26	38.89	5.21
	Baltika	0.38	▲ 1.33	-1.30	-17.75	-23.39
	City Service	1.63	0.00	0.00	-2.98	-4.68
	Ekspress Grupp	1.35	0.00	0.00	18.42	35.00
	Grigiškės	1.15	▼ -1.71	-2.54	17.35	44.11
	Grindeks	5.69	▼ -0.18	-2.40	-11.78	-15.70
	Klaipėdos nafta	0.40	0.00	3.12	27.65	35.49
	Latvijas Gāze	9.30	▲ 0.54	-6.53	1.75	-2.62
	LESTO	0.92	▲ 1.10	-3.56	-7.62	2.44
	Lietuvos dujos	0.86	▲ 0.12	1.30	32.31	21.99
	Linas Agro Group	0.69	0.00	0.15	-0.58	-2.56
	Merko Ehitus	8.51	▲ 0.59	-0.93	22.45	22.28
	Nordecon	1.07	0.00	-0.93	0.94	1.90
	Olainfarm	7.94	▼ -0.13	-3.05	33.90	3.79
	Olympic Entertainment Group	1.91	▲ 1.60	2.69	12.35	-2.05
	Panevėžio statybos trestas	1.03	▼ -0.96	4.04	20.05	-16.26
	Pieno žvaigždės	1.52	0.00	-6.17	-1.94	-19.15
	Premia Foods	0.72	▲ 0.14	2.26	7.91	4.78
	Rokiškio sūris	1.42	▲ 2.90	-2.74	2.90	-12.88
	Silvano Fashion Group	1.32	▼ -1.49	1.54	11.86	-19.62
	Šiaulių bankas	0.30	▲ 1.02	2.07	20.85	7.87
	Tallink Grupp	0.75	▲ 0.67	1.76	11.11	5.19
	Tallinna Kaubamaja	6.11	▲ 0.16	1.66	19.80	20.28
	Tallinna Vesi	13.40	▲ 0.75	0.75	2.29	2.29
	TEO LT	1.02	▼ -0.97	-1.92	2.93	-0.78
	Vilkyškių pieninė	1.87	0.00	0.00	-6.50	-7.88
	Vilniaus baldai	15.70	▲ 0.64	0.64	2.61	-1.26
	Žemaitijos pienas	0.66	0.00	-1.05	-6.12	-19.51

### Kontaktai:

Renatas Žeknys	Agnė Anzelienė	Vytautas Čirvinškas	Martynas Freitakas
Makleris	Maklerė	Finansinių produktų pardavimo specialistas	Makleris
Tel: 8 5 258 2295	Tel: 8 5 258 2306	Tel: 8 5 258 2478	Tel: 8 5 258 2504
Renatas.Zeknys@swedbank.lt	Agne.Anzeliene@swedbank.lt	Vytautas.Cirvinškas@swedbank.lt	Martynas.Freitakas@swedbank.lt

Apžvalgą užsiprenumeruoti galima adresu: <http://www.swedbank.lt/articles/subscribe>.  
 Dėmesio! Ši apžvalga yra tik informacinio pobūdžio, t.y. pateikiama informacija jokiomis aplinkybėmis negali būti interpretuojama kaip asmeninė rekomendacija, patarimas, pasiūlymas, nurodymas arba reikalavimas įsigyti ar perleisti apžvalgoje nurodytas finansines priemones ir negali būti jokio vėliau sudaryto sandorio pagrindas ar sudedamoji dalis. Visa pateikta informacija yra surinkta iš viešai prieinamų šaltinių (įmonių, vertybinių popierių biržų, naujienų agentūrų ir kitų). Duomenų šaltinis: „Bloomberg“, „Reuters“, „Swedbank“, „Nasdaq OMX“. Mes neatlikome informacijos tikrinimo ir/ar vertinimo, dėl to negarantuojame informacijos tikslumo, pilnumo ar aktualumo, ir neatsakome už nuostolius, kurie gali atsirasti, kai investuojama remiantis tokia informacija. Pateikta apžvalga taip pat nėra apsaugota nuo skirtingų duomenų ir/ar informacijos palyginimo problemų, dėl įmonių keičiamos apskaitos ir finansinės atskaitomybės paruošimo praktikos (t.y. pasikeitę apskaitos standartai, finansinių ataskaitų konsolidavimo praktikos pasikeitimai ir pan.). Dėl šios priežasties istoriniai palyginamieji duomenys gali būti neprieinami. Draudžiama kopijuoti, spausdinti ar kitaip komerciniais tikslais atgaminti bei platinti šią apžvalgą arba bet kurią jos dalį bei „Swedbank“, AB sutikimo. Cituojant būtina nuoroda į šaltinį.