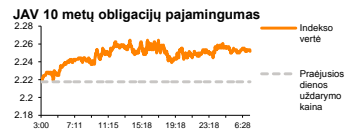
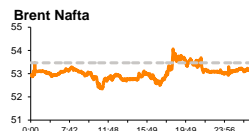
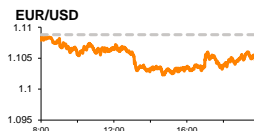
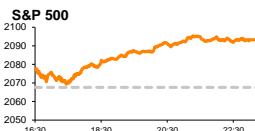


Rytinė finansų rinkų apžvalga

Finansų rinkų tarnyba – trečiadienis, 2015 m. liepos 29 d.

Dienos prekyba



Finansų makleris
Renatas Žeknys
(8 5) 258 2295

- Bendrovių jungimasis Europoje investuotojus nuteikia teigiamai
- Naujienų centre – FED'o skelbiamos bazinės palūkanų normos

Pasaulio finansų rinkų tendencijos

Po penkių iš eilės prekybos dienų kritimo **Stoxx Europe 600** indeksas pakeitė kryptį ir antradienį pasistiebė +1,07 proc. Taip pat ir kitose didžiosiose regiono biržose jautėsi investuotojų atokvėpis, Vokietijos **DAX**, Prancūzijos **CAC 40**, Ispanijos **IBEX 35** indeksams kylant atitinkamai po 1,0 proc. Vakar dieną Europoje nebuvo skelbiama svarbesnių naujienų, o pozityvias investuotojų nuotaikas kėlė naujienos apie bendrovių jungimąsi. Farmacijos kompanija „Hikma Pharmaceuticals Plc.“ vakar šoktelėjo net 11,59 proc. po informacijos, kad bendrovė nusprendė įsigyti kita vaistų tyrimų kompaniją, tokiu būdu išplėsdama savo veiklą. „RSA Insurance Group Plc.“ kilo 18,43 proc. pasklidus kalboms, kad kita draudimo milžinė „Zurich Insurance Group“ svarsto apie pastarosios įsigijimą. Taigi investuotojai matydami šiuos didelius bendrovių įsigijimus, mano, kad bendrovės įžvelgia optimistišką regiono ekonomikos būklę, nes priešingu atveju, jokie įsigijimai nevyktų, atidedant finansinius rezervus sunkesniems laikams. Vakar JAV buvo paskelbta, kad preliminarios paslaugų sektoriaus užsakymų apimtys pralenkdamos prognozes augo, indeksui kylant nuo 54,8 iki 55,2. Tačiau vartotojų pasitikėjimas ekonomika nepradžiugino, indeksui krentant nuo 99,8 iki 90,9. Bendrai ši statistika kilstelėjo **S&P 500** indeksą į viršų +1,24 proc., o **Dow Jones** dienos prekybą užbaigė su +1,09 šuoliu. Trečiadienį tarp aktualių naujienų bus skelbiama JAV bazinė palūkanų norma, kuri, remiantis prognozėmis, turėtų išlikti nepakitusi ties 0,25 proc. Taip pat šiandien Graikijoje renkasi ECB, TVF bei kiti svarbūs euro zonos atstovai aptarti šalyje vykstančias pertvarkas ir stengtis greičiau rasti bendrą konsensumą, kad būtų kuo skubiau pradėta pervedinėti 86 mlrd. eurų parama skirta Atėnams gelbėti, kurios šaliai reikia kaip oro palaikyti gyvybingumui. Kol kas nėra tikslių duomenų kuomet Graikijos vertybinių popierių birža bus atidaryta, pastarojoje prekyba akcijomis buvo sustabdyta, norint išvengti akcijų rinkos griūties.

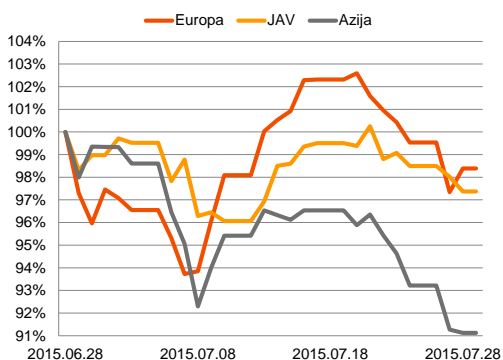
Valiutų rinkos

Vakar dieną EUR/USD valiutų santykis dideliu pokyčiu nepasižymėjo, kursui apsistojant ties **1,1060** lygiu su -0,25 proc. kritimu. Trečiadienio ryte jaučiamas nežymus JAV dolerio stiprėjimas, pastarajam susitraukiant -0,12 proc., iki **1,1050**. Iš prekybos matyti, kad investuotojai kol kas neskuba aktyviai prekiauti, visi rinkos dalyviai kantriai laukia 21 val., kada bus publikuotas pranešimas apie JAV bazinę palūkanų normą bei pranešimas apie tolimesnę FED'o monetarinę politiką. Bet kokios užuominos apie šio rodiklio padidinimą suteiktų JAV doleriui stiprėjimo prieš kitas valiutas, priešingu atveju tikėtina poroje sulauktu euro vertė kilimo.

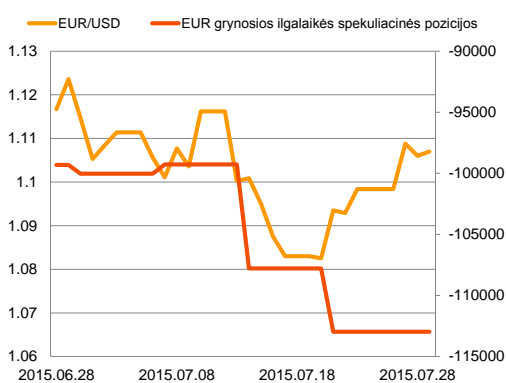
Baltijos vertybinių popierių rinka

Paskelbti azartinių lošimų bendrovės „**Olympic Entertainment Group**“ pusmečio veiklos rezultatai akcijos kainos neišjudino, pastarajai liekiant ties 1,91 euro už vienetą. Tačiau 40 sandorių metu investuotojai apyvartą kilstelėjo iki 212 tūkst. eurų. Antrą dieną iš eilės didžiausiu prekybos aktyvumu išsiskiria „**Tallink Grupp**“ (280 tūkst. eurų), antradienį akcijos vertei padidėjant 1,2 proc. Vilniaus biržoje aktyviau investuotojai keitėsi „**Teo LT**“ akcijomis, apyvartai sudarant 31 tūkst. eurų, o akcijai padidėjant 0,98 proc. iki 1,03 euro už vienetą. Šiandien bendrovės nenumačiusios paskelbti svarbesnių naujienų, todėl tikėtina pagrindinis dėmesys bus nukreiptas į Europoje vyraujančias tendencijas.

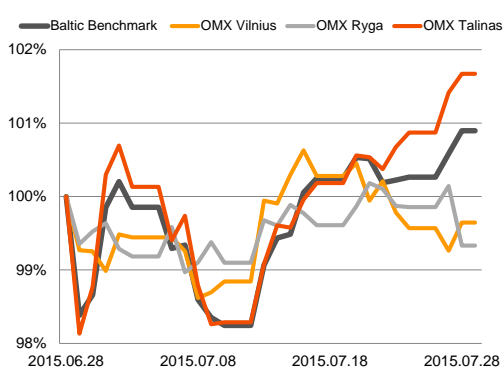
Regioniniai indeksai
(1 mėn. santykiniai pokyčiai, atskaitos taškas 100%)




EUR/USD kursas ir grynoji EUR spekuliacinė pozicija

























Baltijos šalių indeksai
(1 mėn. santykiniai pokyčiai, atskaitos taškas 100%)






2015.07.29	Šalis	Laikas	Svarbiausios dienos makroekonominės naujienos	Prognozė	Buvusi reikšmė
	JAV	21:00	FED'o sprendimas dėl bazinės palūkanų normos	Liepos mėn.	0,25% 0,25%

Pasaulio rinkos

Pavadinimas	Indekso vertė	Dienos pokytis, %	Mėnesio pokytis, %	Nuo metų pradžios, %	12 mėn. pokytis, %
JAV					
 S&P 500	2093	↑ 1.24	1.73	1.67	6.26
 Dow Jones	17630	↑ 1.09	0.19	-1.08	4.25
 Nasdaq Comp	5089	↑ 0.98	2.64	7.46	14.55
 Russell 2000	1225	↑ 0.82	-1.78	1.65	7.27
Skandinavija					
 OMX Stockholm 30	1588	↑ 0.44	1.82	8.44	13.62
 OMX Helsinki 25	3328	↑ 0.73	0.80	11.37	11.91
 OMX Copenhagen 20	1002.5	↑ 0.51	5.69	34.67	34.91
 Oslo stock exchange	564.4	↑ 0.28	-1.29	7.78	-0.28
Europa					
 DJ Euro STOXX 50	3554	↑ 1.17	2.46	12.96	11.40
 CAC 40	4977	↑ 1.01	2.21	16.49	14.01
 DAX	11174	↑ 1.06	0.82	13.95	15.75
 FTSE 100	6555	↑ 0.77	-0.98	-0.16	-3.71
 MB	23328	↑ 2.27	3.36	22.70	10.64
 IBEX 35	11252	↑ 0.96	3.67	9.46	3.22
Centrinė ir Rytų Europa					
 ATX	2480	↑ 1.01	2.19	14.82	5.76
 WIG20	2194	↑ 0.24	-4.23	-5.25	-8.23
 BUX	22382	↑ 1.04	3.51	34.56	25.28
 PX	1028.5	↑ 0.25	5.76	8.64	6.96
 RTS	839	↓ -0.13	-9.57	6.14	-30.48
Azija					
 Nikkei 225	20289	↓ -0.20	0.89	16.26	29.91
 Hang Seng	24516	↑ 0.05	-5.59	3.86	-0.51
 Kospi	2051	↑ 0.58	-0.46	7.07	-0.53
Valiutų kursai					
EUR/USD	1.11	↑ 0.09	-1.48	-8.50	-17.44
EUR/GBP	0.71	↓ -0.11	0.69	-8.69	-10.39
EUR/PLN	4.12	↓ -0.08	1.82	4.03	0.71
EUR/RUB	66.60	↓ -0.35	-5.92	10.37	-28.41
Žaliavų rinka					
Brent nafta	53.2	↓ -0.28	-14.29	-7.29	-50.66
Auksas	1097	↑ 0.14	-7.02	-7.37	-15.55
Palūkanų normos					
EURIBOR 6 mėn.	0.05	↓ -2.04	-4.00	-71.93	-84.31
LIBOR USD 6 mėn.	0.47	↓ -0.16	5.05	29.26	42.93

Baltijos regionas

Pavadinimas	Indekso vertė	Dienos pokytis, %	Mėnesio pokytis, %	Nuo metų pradžios, %	12 mėn. pokytis, %
Baltijos šaly					
 OMX Vilnius	499.3	↑ 0.38	0.36	10.37	5.60
 OMX Ryga	438.5	↓ -0.81	-0.03	7.48	-1.64
 OMX Talinas	869.3	↑ 0.25	3.57	15.13	9.77
OMX Baltic Benchmark	639.2	↑ 0.31	2.53	12.82	5.53
NASDAQ OMX Baltic sąrašo likvidžios akcijos					
Agrowill Group	0.25	0.00	11.56	26.13	-0.79
Apranga	2.70	↓ -0.37	-0.37	3.05	-1.10
Arco Vara	1.16	↑ 0.87	-2.52	40.10	10.02
Baltika	0.38	0.00	1.60	-17.75	-24.00
City Service	1.63	0.00	1.87	-2.98	-4.12
Ekspress Grupp	1.35	0.00	2.27	18.42	29.81
Grigiškės	1.16	↑ 0.87	0.00	18.37	37.44
Grindeks	5.69	0.00	-0.52	-11.78	-15.70
Klaipėdos nafta	0.40	0.00	5.31	27.65	35.96
Latvijas Gāze	9.20	↓ -1.08	-7.07	0.66	-4.66
LESTO	0.92	↓ -0.76	-4.39	-8.32	1.67
Lietuvos dujos	0.86	0.00	1.30	32.31	22.86
Linus Agro Group	0.69	↑ 0.58	0.73	0.00	-1.99
Merko Ehitus	8.61	↑ 1.18	3.11	23.89	23.72
Nordeccon	1.06	↓ -0.93	1.92	0.00	2.91
Olainfarm	7.94	0.00	-1.24	33.90	4.47
Olympic Entertainment Group	1.91	0.00	3.24	12.35	-2.55
Panevėžio statybos trestas	1.03	0.00	4.57	20.05	-15.57
Pieno žvaigždės	1.52	0.00	-6.17	-1.94	-18.72
Premia Foods	0.73	↑ 0.28	4.92	8.21	4.62
Rokiškio sūris	1.42	0.00	2.16	2.90	-12.88
Silvano Fashion Group	1.30	↓ -1.52	0.00	10.17	-20.40
Šiaulių bankas	0.30	↓ -0.34	3.15	20.44	5.73
Tallink Grupp	0.76	↑ 1.20	5.12	12.44	5.86
Tallinna Kaubamaja	6.10	↓ -0.16	2.18	19.61	20.79
Tallinna Vesi	13.30	↓ -0.75	1.53	1.53	1.53
TEOLT	1.03	↑ 0.98	-0.96	3.94	0.32
Vilkyškių pieninė	1.87	0.00	-0.53	-6.50	-7.88
Vilniaus baldai	15.60	↓ -0.64	0.00	1.96	-1.89
Žemaitijos pienas	0.66	↑ 0.15	-0.75	-5.97	-18.90

Kontaktai:

Renatas Žeknys	Agnė Anzelienė	Vytautas Čirvinškas	Martynas Freitakas
Makleris	Maklerė	Finansinių produktų pardavimo specialistas	Makleris
Tel: 8 5 258 2295	Tel: 8 5 258 2306	Tel: 8 5 258 2478	Tel: 8 5 258 2504
Renatas.Zeknys@swedbank.lt	Agne.Anzeliene@swedbank.lt	Vytautas.Cirvinskas@swedbank.lt	Martynas.Freitakas@swedbank.lt

Apžvalgą užsiprenumeruoti galima adresu: <http://www.swedbank.lt/it/articles/subscribe>

Dėmesio! Ši apžvalga yra tik informacinio pobūdžio, t.y. pateikiama informacija jokiais aplinkybėmis negali būti interpretuojama kaip asmeninė rekomendacija, patarimas, pasiūlymas, nurodymas arba reikalavimas įsigyti ar parduoti apžvalgoje nurodytas finansines priemones ir negali būti jokio vėliau sudaryto sandorio pagrindas ar sudedamoji dalis. Visa pateikta informacija yra surinkta iš viešai prieinamų šaltinių (įmonių, vertybinių popierių biržų, naujienų agentūrų ir kitų). Duomenų šaltinis: „Bloomberg“, „Reuters“, „Swedbank“, „Nasdaq OMX“. Mes neatliekame informacijos tikrinimo ir/ar vertinimo, dėl to negarantuojame informacijos tikslumo, pilnumo ar aktualumo, ir neatsakome už nuostolius, kurie gali atsirasti, kai investuojama remiantis tokia informacija. Pateikta apžvalga taip pat nėra apsaugota nuo skirtingų duomenų ir/ar informacijos palyginimo problemų, dėl įmonių keičiamos apskaitos ir finansinės atskaitomybės pakuotimo praktikos (t.y. pasikeitę apskaitos standartai, finansinių ataskaitų konsolidavimo praktikos pasikeitimas ir pan.). Dėl šios priežasties istoriniai palyginamieji duomenys gali būti neprekinami. Draudžiama kopijuoti, spausdinti ar kitaip komerciniais tikslais atgaminti bei platinti šią apžvalgą arba bet kurią jos dalį be „Swedbank“, AB sutikimo. Cituojant būtina nuoroda į šaltinį.