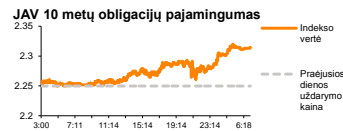
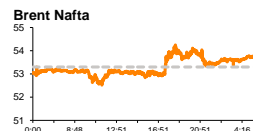
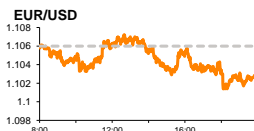
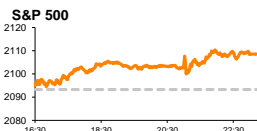


Rytinė finansų rinkų apžvalga

Finansų rinkų tarnyba – ketvirtadienis, 2015 m. liepos 30 d.

Dienos prekyba

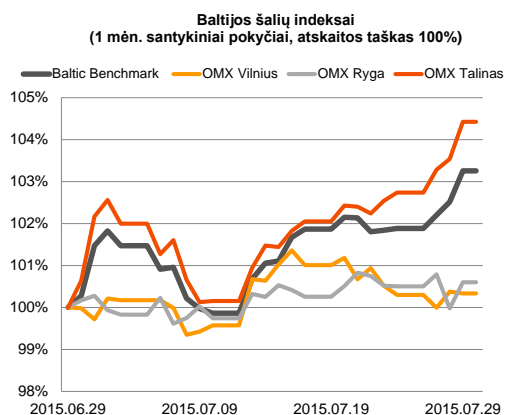
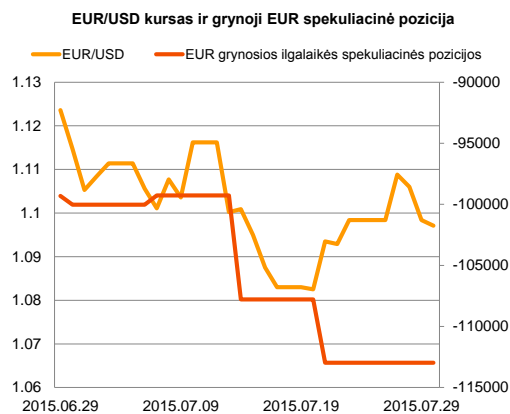
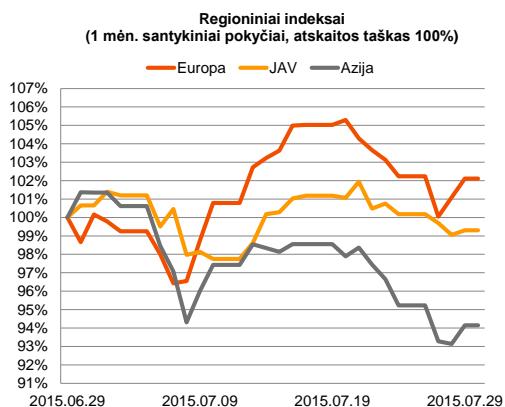


Finansų makleris
Renatas Žeknys
(8 5) 258 2295

- Prognozuojama, kad JAV preliminarus BVP augs 2,5 proc.
- FED'as išlaikė bazinę palūkanų normą nepakeisdamas, tačiau JAV doleris stiprėjo

Pasaulio finansų rinkų tendencijos

Trečiadienį investuotojų optimizmą Europoje (**Stoxx Europe 600** +1,02 proc.; **DAX** +0,34 proc.) kėlė bendrovių skelbiami veiklos rezultatai. Vokietijos vaistų gamybos milžinė „Bayer AG“ paskelbė prognozes pranokusius veiklos rezultatus, o tai automatiškai stumtelėjo pastarosios bendrovės akcijos vertę į viršų daugiau nei 3,9 proc. Taip pat regione toliau tęsiasi bendrovių apsipirkimas, stengiantis įsitvirtinti ir užimti didesnę rinkos dalį. Vokietijos statybos gaminių bendrovė „Heidelbergcement AG“ (-6,3 proc.) vakar paskelbė, kad ketina įsigyti Italijos bendrovę „Italcementi SpA“, o tai, žinoma, padidino prekybą pastarosios bendrovės akcijomis, kilstelint jų vertę net 49,4 proc. Už Atlanto investuotojų nuotaikos taip pat buvo optimistinės. **S&P 500** indeksas kilo 0,73 proc. investuotojams stebint FED'o veiksmus. Kaip ir dauguma prognozavo, bazinė palūkanų norma šalyje nebuvo pakeista, išlaikant 0,25 proc. lygį. FED'o vadovė Janet Yellen teigė, kad šio rodiklio didinimas turi būti labai nuosaikus, kad nebūtų padaryta žala šalies ekonomikai. Taip pat ji oponavo, kad ilgai delsti negalima, norint išvengti JAV ekonomikos perkaitinimo. Šiandien Vokietijoje bus paskelbtas nedarbo lygis, kuris neturėtų pateikti staigmenų ir likti ties 6,4 proc. Taip pat euro zonos vartotojų pasitikėjimas ekonomika planuojama, kad liks tame pačiame lygyje, indeksui esant ties -7,1. O JAV akcijų rinkose investuotojų dėmesį trauks savaitinis bedarbių paraiškų skaičius bei išankstinis antrojo ketvirčio BVP pokytis. Analitikai prognozuoja, kad paraiškų skaičius augs 5,8 proc. nuo 255 tūkst. iki 270 tūkst. Teigiamą ženklą turėtų parodyti BVP, kuris turėtų pakilti net 2,5 proc. nuo prieš tai ketvirtį buvusio -0,2 proc. susitraukimo.








Valiutų rinkos























Nors FED'as vakar nepakeitė bazinės palūkanų normos, tačiau JAV dolerio vertė prieš eurą šoktelėjo beveik 0,7 proc. iki **1,0985** ribos. Investuotojai įžvelgė, kad FED'as mato šviesesnes perspektyvas dėl šalies darbo rinkos rodiklių. Susiję FED'o asmenys užsiminė, kad reikia visai nedidelio teigiamo darbo rinkos rodiklio pasikeitimo, kad jis atitiktų reikalavimus. O toks pasisakymas reiškia, kad šiuo metu vis tirpsta barjeras, kuris trukdo didinti bazinę palūkanų normą. Dauguma rinkos dalyvių tiki, kad palūkanų norma gali būti pradėta didinti nuo rugsėjo mėnesio, o FED'as nurodo, kad rodiklis bus didinamas dar šiais metais. Šiandien ryte EUR/USD valiutų kursas stipriai nepasikeitė nuo vakar ir laikosi ties **1,0955** ribos.

Baltijos vertybinių popierių rinka




Trečiadienį didžiausią dalį apyvartos Baltijos akcijų rinkose sudarė „**Šiaulių bankas**“ (akcijos kaina be pokyčio ties 0,295 euro už vnt.) pozicija, investuotojams sutartinai vienu tiesioginiu sandoriu apsieičiant 1 mln. akcijų už rinkoje esančią 0,295 euro vienos akcijos kainą. Nuo pirmadienio auganti laivybos kompanijos „**Tallink Grupp**“ akcija buvo antra pagal prekybos aktyvumą. Per vakar dieną šios bendrovės vertė išaugo 1,32 proc., o trijų dienų augimas siekia jau 3,22 proc. Svarbesnių naujienų bendrovė nepaskelbė, o investuotojų optimizmas kyla dėl busimų bendrovės veiklos rezultatų, kurie neturėtų nuvilti rinkos dalyvių. Bendrai vakar dieną nežymus pesimizmas buvo jaučiamas tik **Vilniaus** biržoje, indeksui traukiantis 0,04 proc., o **Talino** ir **Rygos** indeksai stiebėsi atitinkamai po 0,89 proc. ir 0,62 proc. bendrai trijų šalių apyvarta viršijant 775 tūkst. eurų. Šiandien investuotojai turės galimybę vertinti bendrovės „Baltika“ 6 mėnesių tarpinę veiklos informaciją.

2015.07.30	Šalis	Laikas	Svarbiausios dienos makroekonominės naujienos	Prognozė	Buvusi reikšmė	
	Vokietija	10:55	Nedarbo lygis	Liepos mėn.	6,4%	6,4%
	EZ	12:00	Vartotojų pasitikėjimas ekonomika	Liepos mėn.	-7,1	-7,1
	JAV	15:30	Preliminarus BVP	II ketv.	2,5%	-0,2%
	JAV	15:30	Savaitinis bedarbių paraiškų skaičius		270 tūkst.	255 tūkst.
	JAV	15:30	Preliminarus asmeninio vartojimo išlaidų pasikeitimas	II ketv.	2,7%	2,1%

Pasaulio rinkos

Pavadinimas	Indekso vertė	Dienos pokytis, %	Mėnesio pokytis, %	Nuo metų pradžios, %	12 mėn. pokytis, %	
JAV						
	S&P 500	2109	↑0.73	2.20	2.41	7.03
	Dow Jones	17751	↑0.69	0.75	-0.40	5.16
	Nasdaq Comp	5112	↑0.44	2.50	7.93	14.54
	Russell 2000	1230	↑0.41	-1.94	2.07	7.24
Skandināvija						
	OMX Stockholm 30	1598	↑0.61	3.65	9.10	14.28
	OMX Helsinki 25	3359	↑0.94	3.21	12.41	13.51
	OMX Copenhagen 20	1013.2	↑1.07	7.24	36.11	36.21
	Oslo stock exchange	574.5	↑1.79	1.07	9.71	2.11
Europa						
	DJ Euro STOXX 50	3576	↑0.60	4.42	13.64	12.82
	CAC 40	5017	↑0.81	4.74	17.43	16.35
	DAX	11212	↑0.34	2.44	14.34	16.87
	FTSE 100	6631	↑1.16	1.69	0.99	-2.10
	MB	23249	↓-0.34	3.51	22.29	11.31
	IBEX 35	11283	↑0.27	4.77	9.76	3.16
Centrinė ir Rytų Europa						
	ATX	2482	↑0.07	2.91	14.90	6.07
	WIG20	2212	↑0.81	-4.57	-4.49	-5.73
	BUX	22322	↓-0.27	1.91	34.19	25.23
	PX	1026.6	↓-0.19	4.59	8.43	6.73
	RTS	866	↑3.17	-7.88	9.50	-29.17
Azija						
	Nikkei 225	20521	↑1.07	1.41	17.59	31.15
	Hang Seng	24623	↑0.01	-6.20	4.31	-0.44
	Kospi	2029	↓-0.42	-2.18	5.92	-2.57
Valiutų kursai						
	EUR/USD	1.10	↓-0.12	-1.58	-9.32	-18.11
	EUR/GBP	0.70	↑0.12	0.90	-9.45	-11.21
	EUR/PLN	4.13	↓-0.02	1.55	3.87	0.71
	EUR/RUB	64.39	↑0.11	-4.29	14.15	-26.00
Žaliavų rinka						
	Brent nafta	53.7	↑0.52	-15.62	-6.40	-49.62
	Auksas	1093	↓-0.35	-6.77	-7.71	-15.68
Palūkanų normos						
	EURIBOR 6 mėn.	0.05	0.00	-4.00	-71.93	-84.31
	LIBOR USD 6 mėn.	0.47	↑1.00	6.10	30.55	44.05

Baltijos regionas

Pavadinimas	Indekso vertė	Dienos pokytis, %	Mėnesio pokytis, %	Nuo metų pradžios, %	12 mėn. pokytis, %	
Baltijos šaly						
	OMX Vilnius	499.1	↓-0.04	0.34	10.32	5.52
	OMX Ryga	441.3	↑0.62	0.42	8.15	0.05
	OMX Talinas	877.0	↑0.89	3.82	16.15	10.36
	OMX Baltic Benchmark	643.9	↑0.74	2.99	13.65	5.99
NASDAQ OMX Baltic sąrašo likvidžios akcijos						
	Agrowill Group	0.25	0.00	11.56	26.13	-3.09
	Apranga	2.74	↑1.48	1.11	4.58	0.37
	Arco Vara	1.20	↑3.45	0.84	44.93	18.15
	Baltika	0.38	↓-1.32	1.35	-18.83	-25.74
	City Service	1.63	0.00	0.62	-2.98	-5.23
	Ekspress Grupp	1.34	↓-0.74	-0.74	17.54	28.85
	Grigiškės	1.16	0.00	-0.85	18.37	37.28
	Grindeks	5.69	0.00	1.07	-11.78	-15.83
	Klaipėdos nafta	0.40	↑1.26	6.07	29.26	38.14
	Latvijas Gāze	9.30	↑1.09	-6.81	1.75	-2.41
	LESTO	0.92	0.00	-3.79	-8.32	1.67
	Lietuvos dujos	0.86	0.00	2.38	32.31	21.99
	Linas Agro Group	0.69	↑0.43	1.17	0.43	0.43
	Merko Ehitus	8.68	↑0.81	3.33	24.90	23.00
	Nordecon	1.06	0.00	0.95	0.00	2.91
	Olainfarm	7.99	↑0.63	-0.75	34.74	4.17
	Olympic Entertainment Group	1.93	↑1.05	4.32	13.53	-3.02
	Panevėžio statybos trestas	1.02	↓-0.97	3.55	18.88	-17.74
	Pieno žvaigždės	1.53	↑0.66	-0.65	-1.29	-18.18
	Premia Foods	0.72	↓-0.69	4.20	7.46	3.75
	Rokiškio sūris	1.42	0.00	-1.39	2.90	-11.25
	Silvano Fashion Group	1.32	↑1.54	0.00	11.86	-19.18
	Šiaulių bankas	0.30	0.00	2.08	20.44	1.38
	Tallink Grupp	0.77	↑1.32	5.78	13.93	7.55
	Tallinna Kaubamaja	6.06	↓-0.66	0.66	18.82	20.24
	Tallinna Vesi	13.40	↑0.75	2.29	2.29	1.52
	TEO LT	1.02	↓-0.97	-1.92	2.93	-0.39
	Vilkyškių pieninė	1.87	0.00	-1.06	-6.50	-7.43
	Vilniaus baldai	15.70	↑0.64	0.64	2.61	-1.88
	Žemaitijos pienas	0.66	0.00	-1.34	-5.97	-18.90

Kontaktai:

Renatas Žeknys
Makleris
Tel: 8 5 258 2295
Renatas.Zeknys@swedbank.lt

Agnė Anzelienė
Maklerė
Tel: 8 5 258 2306
Agne.Anzeliene@swedbank.lt

Vytautas Čirvinškas
Finansinių produktų pardavimo specialistas
Tel: 8 5 258 2478
Vytautas.Cirvinškas@swedbank.lt

Martynas Freitakas
Makleris
Tel: 8 5 258 2504
Martynas.Freitakas@swedbank.lt

Apžvalgą užsiprenumeruoti galima adresu: <http://www.swedbank.lt/articles/subscribe>
Dėmesio! Ši apžvalga yra tik informacinio pobūdžio, t.y. pateikiama informacija jokiais aplinkybėmis negali būti interpretuojama kaip asmeninė rekomendacija, patarimas, pasiūlymas, nurodymas arba reikalavimas įsigyti ar perleisti apžvalgoje nurodytas finansines priemones ir negali būti jokio vėliau sudaryto sandorio pagrindas ar sudedamoji dalis. Visa pateikta informacija yra surinkta iš viešai prieinamų šaltinių (įmonių, vertybinių popierių biržų, naujienų agentūrų ir kitų). Duomenų šaltinis: „Bloomberg“, „Reuters“, „Swedbank“, „Nasdaq OMX“. Mes neatikome informacijos tikrinimo ir/ar vertinimo, dėl to negarantuojame informacijos tikslumo, pilnumo ar aktualumo, ir neatsakome už nuostolius, kurie gali atsirasti, kai investuojama remiantis tokia informacija. Pateikta apžvalga taip pat nėra apsaugota nuo skirtingų duomenų ir/ar informacijos palyginimo problemų, dėl įmonių keičiamos apskaitos ir finansinės atskaitomybės paruošimo praktikos (t.y. pasikeitę apskaitos standartai, finansinių ataskaitų konsolidavimo praktikos pasikeitimas ir pan.). Dėl šios priežasties istoriniai palyginamieji duomenys gali būti neprekinami. Draudžiama kopijuoti, spausdinti ar kitaip komerciniais tikslais atgaminti bei platinti šią apžvalgą arba bet kurią jos dalį be „Swedbank“, AB sutikimo. Cituojant būtina nuoroda į šaltinį.