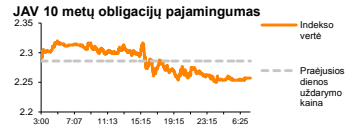
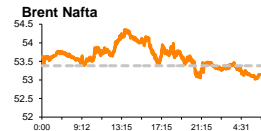
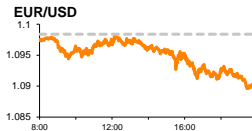
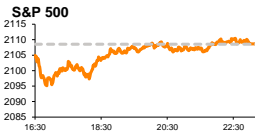


Rytinė finansų rinkų apžvalga

Finansų rinkų tarnyba – penktadienis, 2015 m. liepos 31 d.

Dienos prekyba



Finansų makleris
Renatas Žeknys
(8 5) 258 2295

- Investuotojai pozityviai reaguoja į bendrovių skeliamą informaciją
- EUR/USD valiutų kursas nerodo didesnių svyravimų

Pasaulio finansų rinkų tendencijos

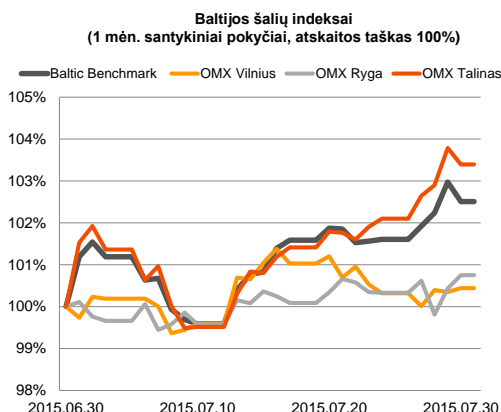
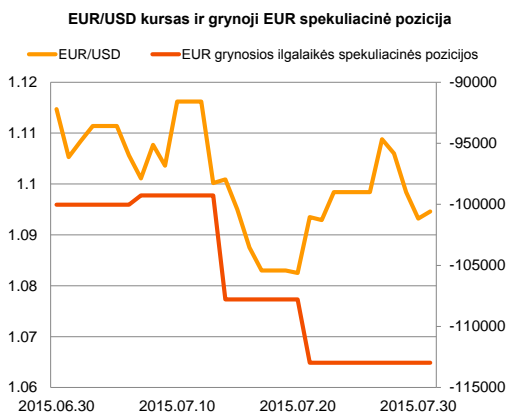
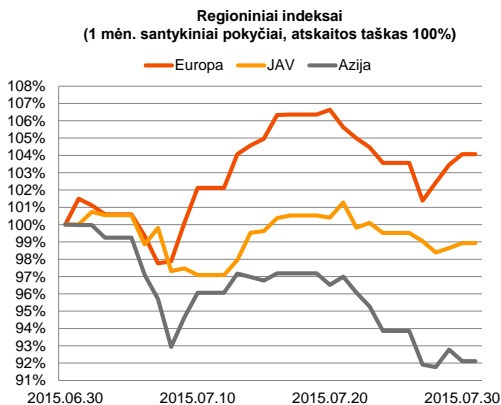
Kaip ir prognozuota, Vokietijos liepos mėnesio nedarbo lygis išliko nepakitęs, o euro zonos vartotojų pasitikėjimo ekonomika indeksas buvo stabilus. Šie rodikliai didesnės įtakos akcijų rinkoms nedarė, **Stoxx Europe 600** stiebiantis 0,57 proc., o Vokietijos **DAX** kylant 0,4 proc. Iš esmės teigiamą impulsą davė skelbiami bendrovių paskutinio ketvirčio rezultatai, tarp kurių dauguma viršijo analitikų lūkesčius. Vokietijos komercinis bankas „Deutsche Bank AG“ vakar šoktelėjo 5,3 proc., po informacijos, kad antrojo ketvirčio grynosios pajamos padidėjo daugiau nei tris kartus. Automobilių gamintojas „Fiat Chrysler Automobiles NV“ ketvirtadienį pranešė, kad bendrovė mato didesnes šių metų pajamas, nurodymai optimistiškesnes jų prognozes. Po šios informacijos investuotojai sukuso ir stumtelėjo akcijos vertę į viršų 5,8 proc. Tarp pagrindinių regiono indeksų tik Ispanijos patyrė nuosmukį, **IBEX 35** traukiantis -1,01 proc. Tam įtakos turėjo bendrovių „Gamesa Corp.“, Technologica SA“ ir „Mediaset Espana Comunicacion SA“ beveik po 10 proc. vertės kritimas, po to kai reitingu agentūros nukarpė joms kredito reitingus. JAV pagrindiniai indeksai stipriais svyravimais neišsiskyrė, **S&P 500** indeksui pasiekiant tik 0,06 proc. augimą, o **Dow Jones** pasukant 0,03 proc. neigiama linkme. Ketvirtadienį buvo paskelbta, kad šalies savaitinis bedarbių skaičius išaugo nuo 255 tūkst. iki 267 tūkst., tačiau nepasiekė prognozuoto 270 tūkst. lygio. O šalies ekonomika preliminariais duomenimis augo nuo patikslintos 0,6 proc. reikšmės iki 2,3 proc. Tai yra teigiamas ženklas, o investuotojai kiek pasyviau į šią informaciją reagavo dėl to, kad analitikų prognozė buvo 2,5 proc. Šiandien buvo paskelbta, kad Vokietijos metinės mažmeninės prekybos apimtys augo nuo -1,0 proc. iki 5,1 proc., o mėnesinis pokytis buvo -2,3 proc. nuo prieš tai buvusio 0,4 proc. augimo. Taip pat šiandien dar sulauksime euro zonos nedarbo lygio, kuris tikimasi sumažės nuo 11,1 proc. iki 11,0 proc. bei JAV Mičigano universiteto vartotojų pasitikėjimo indekso, kuris turėtų pakilti iki 94,0 nuo 93,3.




Valiutų rinkos

Paskelbti JAV makroekonominiai rodikliai ketvirtadienį sustiprino JAV dolerio vertę prieš eurą 0,47 proc., EUR/USD valiutų kursui dienos pabaigoje apsisostant ties **1,0930** lygiu. Šiandien ryte euras bando pasipriešinti trečią iš eilės dieną JAV dolerio stiprėjimui, EUR/USD fiksuojant nežymų 0,13 proc. pakilimą ties **1,0945** riba. Šiandien yra numatyta paskelbti euro zonos infliacijos duomenis. Prognozuojama, kad metinė infliacija regione išliks nepakitęs ties 0,2 proc., tačiau galima tikėtis ir jos sumažėjimo, nes vakar Vokietijos preliminarus infliacijos lygis nepateisino prognozių (0,3 proc.) ir susitraukė nuo 0,3 proc. iki 0,2 proc. Jeigu taip atsitiktų, kad infliacija sumažėtų, tai tikėtina lemtų euro silpnėjimą prieš JAV dolerį, priešingu atveju tikėtina sulauktume euro kilimo prieš kitas pagrindines valiutas.























Baltijos vertybinių popierių rinka

Ketvirtadienį užsidarius prekybai „**Baltika**“ paskelbė, kad antrojo ketvirčio pajamos augo 1,6 proc., o bendrasis pelnas susitraukė 6,2 proc. lyginant su praėjusiais metais. Bendrovė nurodė, kad bendrajam pelningumui turėjo įtakos stiprėjantis JAV doleris, pardavimų mažėjimas Rusijoje bei šaltesnė nei įprastai vasara, kuri neskatinė pardavimų. Prekybos metu ketvirtadienį pastarosios bendrovės akcijos vertė traukėsi 1,07 proc. iki 0,372 euro už vieną, o bendra apyvarta pasiekė 6,3 tūkst. eurų. Šiandien ryte „**Linus Agro Group**“ (-1,01 proc.) paskelbė, kad bendrovė gavo daugiau nei 11 mln. eurų paskolą, kuri bus skirta Latvijoje esančių bendrovių modernizavimui, siekiant gauti kuo didesnę jų efektyvumą. „**Olympic Entertainment Group**“ (-0,52 proc.) penktadienį nurodė, kad bendrovė toliau vykdo plėtros planus Italijoje, įsigydama kitos bendrovės lošimų automatų namus. Šiandien bendrovės „**Apranga**“ ir „**Ekspress Grupp**“ yra numačiusios paskelbti 6 mėn. tarpinę veiklos informaciją, todėl galime tikėtis aktyvesnės prekybos pastarųjų bendrovių akcijomis.






2015.07.31	Šalis	Laikas	Svarbiausios dienos makroekonominės naujienos	Prognozė	Buvusi reikšmė	
	EZ	12:00	Nedarbo lygis	Birželio mėn.	11,0%	11,1%
	EZ	12:00	Metinis infliacijos lygis	Liepos mėn.	0,2%	0,2%
	JAV	17:00	Mičigano universiteto vartotojų pasitikėjimo ekonomika indeksas	Liepos mėn.	94,0	93,3

Pasaulio rinkos

Pavadinimas	Indekso vertė	Dienos pokytis, %	Mėnesio pokytis, %	Nuo metų pradžios, %	12 mėn. pokytis, %
JAV					
 S&P 500	2109	↑ 0.00	2.21	2.42	9.22
 Dow Jones	17746	↓ -0.03	0.72	-0.43	7.14
 Nasdaq Comp	5129	↑ 0.33	2.85	8.29	17.37
 Russell 2000	1232	↑ 0.20	-1.74	2.27	10.00
Skandinavija					
 OMX Stockholm 30	1603	↑ 0.35	4.01	9.49	16.21
 OMX Helsinki 25	3399	↑ 1.20	4.45	13.76	16.12
 OMX Copenhagen 20	1006.4	↓ -0.68	6.51	35.18	36.51
 Oslo stock exchange	577.7	↑ 0.55	1.63	10.31	3.38
Europa					
 DJ Euro STOXX 50	3584	↑ 0.23	4.66	13.90	15.03
 CAC 40	5046	↑ 0.58	5.35	18.11	18.85
 DAX	11257	↑ 0.40	2.85	14.80	19.66
 FTSE 100	6669	↑ 0.57	2.27	1.57	-0.91
 MIB	23396	↑ 0.63	4.16	23.06	13.73
 IBEX 35	11169	↓ -1.01	3.71	8.65	4.31
Centrinė ir Rytų Europa					
 ATX	2481	↓ -0.03	2.88	14.87	7.39
 WIG20	2189	↓ -1.04	-5.56	-5.48	-5.68
 BUX	22538	↑ 0.97	2.90	35.49	28.63
 PX	1030.7	↑ 0.40	5.01	8.87	7.73
 RTS	868	↑ 0.22	-7.68	9.74	-28.84
Azija					
 Nikkei 225	20536	↑ 0.07	1.48	17.68	31.47
 Hang Seng	24596	↑ 0.40	-6.30	4.20	-0.65
 Kospi	2016	↓ -0.17	-2.83	5.22	-2.92
Valiutų kursai					
EUR/USD	1.09	↑ 0.13	-1.80	-9.52	-18.25
EUR/GBP	0.70	↓ -0.05	1.20	-9.72	-11.58
EUR/PLN	4.14	↓ -0.02	1.16	3.47	0.84
EUR/RUB	65.34	↓ -0.08	-5.69	12.49	-26.90
Žaliavų rinka					
Brent nafta	53.2	↓ -0.24	-16.37	-7.24	-49.84
Auksas	1085	↓ -0.35	-7.46	-8.39	-15.41
Palūkanų normos					
EURIBOR 6 mėn.	0.05	0.00	-4.00	-71.93	-84.26
LIBOR USD 6 mėn.	0.47	↑ 0.21	7.18	30.83	43.83

Baltijos regionas

Pavadinimas	Indekso vertė	Dienos pokytis, %	Mėnesio pokytis, %	Nuo metų pradžios, %	12 mėn. pokytis, %
Baltijos šalys					
 OMX Vilnius	499.6	↑ 0.09	0.42	10.42	5.99
 OMX Ryga	442.7	↑ 0.32	0.74	8.50	0.35
 OMX Talinas	873.5	↓ -0.39	3.41	15.69	10.29
OMX Baltic Benchmark	640.9	↓ -0.47	2.51	13.12	5.81
NASDAQ OMX Baltic sąrašo likvidžios akcijos					
Agrowill Group	0.25	0.00	11.56	26.13	-3.09
Apranga	2.71	↓ -1.09	0.00	3.44	-1.81
Arco Vara	1.20	0.00	0.84	44.93	14.87
Baltika	0.37	↓ -1.07	0.27	-19.70	-27.25
City Service	1.61	↓ -1.23	-0.62	-4.17	-5.29
Ekspress Grupp	1.38	↑ 2.99	2.22	21.05	33.98
Grigiškės	1.15	↓ -0.86	-1.71	17.35	38.39
Grindeks	5.69	0.00	1.07	-11.78	-16.32
Klaipėdos nafta	0.40	↓ -0.25	5.80	28.94	37.80
Latvijas Gāze	9.30	0.00	-6.81	1.75	-2.62
LESTO	0.91	↓ -0.11	-3.89	-8.42	1.22
Lietuvos dujos	0.86	↓ -0.23	2.14	32.00	22.57
Linas Agro Group	0.69	↓ -1.01	0.15	-0.58	-0.29
Merko Ehitus	8.49	↓ -2.19	1.07	22.16	22.68
Nordecon	1.06	0.00	0.95	0.00	0.95
Olainfarm	7.85	↓ -1.75	-2.48	32.38	2.35
Olympic Entertainment Group	1.92	↓ -0.52	3.78	12.94	-2.54
Panevėžio statybos trestas	1.02	0.00	3.55	18.88	-16.39
Pieno žvaigždės	1.53	0.00	-0.65	-1.29	-17.30
Premia Foods	0.72	0.00	4.20	7.46	5.11
Rokiškio sūris	1.44	↑ 1.41	0.00	4.35	-8.86
Silvano Fashion Group	1.32	0.00	0.00	11.86	-18.73
Šiaulių bankas	0.30	↑ 0.34	2.42	20.85	2.05
Tallink Grupp	0.76	↓ -1.43	4.26	12.30	6.01
Tallinna Kaubamaja	6.10	↑ 0.66	1.33	19.61	20.32
Tallinna Vesi	13.40	0.00	2.29	2.29	2.29
TEO LT	1.03	↑ 0.98	-0.96	3.94	1.25
Vilkyškių pieninė	1.89	↑ 1.07	0.00	-5.50	-6.90
Vilniaus baldai	15.70	0.00	0.64	2.61	-1.88
Žemaitijos pienas	0.66	0.00	-1.34	-5.97	-18.90

Kontaktai:

Renatas Žeknys
Makleris
Tel: 8 5 258 2295
Renatas.Zeknys@swedbank.lt

Agnė Anzelienė
Maklerė
Tel: 8 5 258 2306
Agne.Anzeliene@swedbank.lt

Vytautas Čirvinškas
Finansiinių produktų pardavimo specialistas
Tel: 8 5 258 2478
Vytautas.Cirvinškas@swedbank.lt

Martynas Freitakas
Makleris
Tel: 8 5 258 2504
Martynas.Freitakas@swedbank.lt

Apžvalgą užsiprenumeruoti galima adresu: <http://www.swedbank.lt/articles/subscribe>
Dėmesio! Ši apžvalga yra tik informacinio pobūdžio, t.y. pateikiama informacija jokiomis aplinkybėmis negali būti interpretuojama kaip asmeninė rekomendacija, patarimas, pasiūlymas, nurodymas arba reikalavimas įsigyti ar perleisti apžvalgoje nurodytas finansines priemones ir negali būti jokio vėliau sudaryto sandorio pagrindas ar sudedamoji dalis. Visa pateikta informacija yra surinkta iš viešai prieinamų šaltinių (įmonių, vertybinių popierių biržų, naujienų agentūrų ir kitų). Duomenų šaltinis: „Bloomberg“, „Reuters“, „Swedbank“, „Nasdaq OMX“. Mes neatlikome informacijos tikrinimo ir/ar vertinimo, dėl to negarantuojame informacijos tikslumo, pilnumo ar aktualumo, ir neatsakome už nuostolius, kurie gali atsirasti, kai investuojama remiantis tokia informacija. Pateikta apžvalga taip pat nėra apsaugota nuo skirtingų duomenų ir/ar informacijos palyginimo problemų, dėl įmonių keičiamos apskaitos ir finansinės atskaitomybės paruošimo praktikos (t.y. pasikeitę apskaitos standartai, finansinių ataskaitų konsolidavimo praktikos pasikeitimas ir pan.). Dėl šios priežasties istoriniai palyginamieji duomenys gali būti neprieinami. Draudžiama kopijuoti, spausdinti ar kitaip komerciniais tikslais atgaminti bei platinti šią apžvalgą arba bet kurią jos dalį be „Swedbank“, AB sutikimo. Cituojant būtina nuoroda į šaltinį.