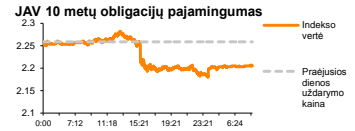
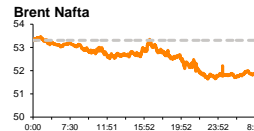
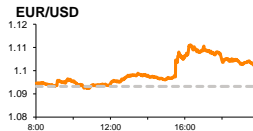
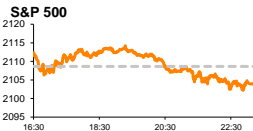


Rytinė finansų rinkų apžvalga

Finansų rinkų tarnyba – pirmadienis, 2015 m. rugpjūčio 3 d.

Dienos prekyba



Finansų makleris
Renatas Žeknys
(8 5) 258 2295

- Europoje ir JAV išsiskyrė investuotojų nuotaikos
- Dėmesio centre JAV makroekonominiai rodikliai

Pasaulio finansų rinkų tendencijos

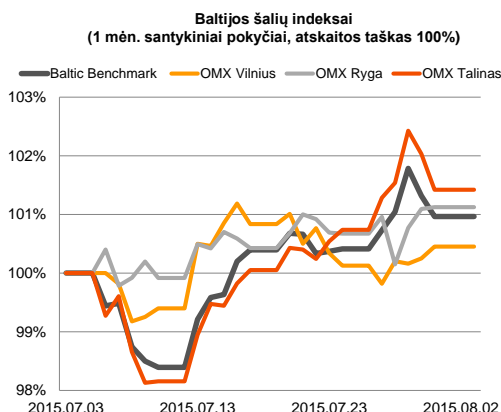
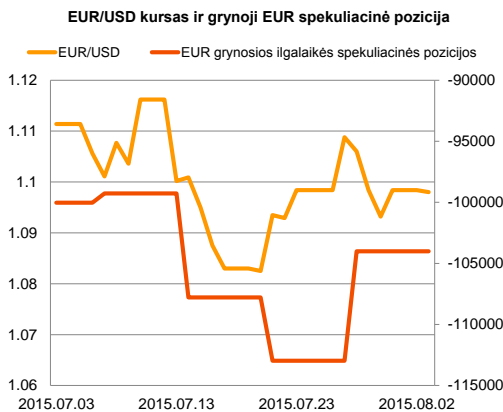
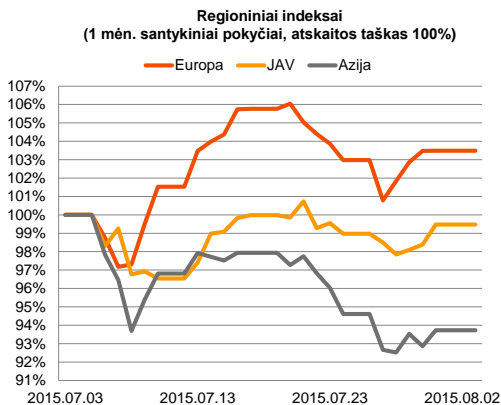
Praeita savaitė Europos akcijų rinkose baigėsi didiesiems indeksams fiksuojant kilimus (**Stoxx Europe 600** +0,03 proc.; Vokietijos **DAX** 0,46 proc.). Atrodytų, kad investuotojai kol kas atstūmė į šoną Graikijos finansinę suirutę ir labiau stebi bendrovių skelbiamus rezultatus bei plėtros planus. Neigiama kryptimi regione išsiskyrė su naftos bei dujų gavyba siejančios savo veiklą bendrovės, indekso Stoxx Europe 600 sudėtyje traukiantis naftos ir dujų (Oil&Gas) sektoriui daugiau nei 0,9 proc. Šį pokytį didžiaja dalimi lėmė krentanti pasaulinė žaliavinės naftos kaina, Brent Oil penktadienį pasiekiant 52,21 (-2,06 proc.) JAV dolerio už barelį. Už Atlanto kiek pesimistiškiau investuotojai žvelgė į akcijų rinkas: **S&P 500** -0,23 proc.; **Dow Jones** -0,32 proc. Šalyje buvo paskelbta, kad vartotojai nevertina esamos ekonomikos situacijos optimistiškai, indeksui ne tik nepasiekiant prognozės (94,0), bet ir fiksuojant mažesnę reikšmę (93,1) nei praeitą mėnesį (93,3). Taip pat Čikagos pramonės užsakymų indeksas parodė, kad apimtys pralenkdamos prognozes, augo daugiau nei 10 proc., o ši informacija yra teigiamas ženklas, kad gali pakilti ir gyventojų gaunamos pajamos, sustiprinant FED'o pozicijas dėl bazinės palūkanų normos didinimo. Šiandien bus paskelbtas Vokietijos, euro zonos ir JAV gamybos užsakymų rodiklis, kuris turėtų išlikti nepakitęs. Taip pat sulauksime informacijos, kaip pasikeitė JAV gyventojų asmeninių pajamų bei išlaidų apimtys, kol kas prognozės rodo, kad pastarieji rodikliai kils, tačiau mažesniu tempu nei praėjusį laikotarpį.






Valiutų rinkos

Penktadienį EUR/USD valiutų pora augo 0,48 proc. iki **1,0985** ribos. Paskutinę savaitės dieną buvo paskelbta, kad metinis euro zonos infliacijos lygis kaip ir tikėtasi išliko nepakitęs ties 0,2 proc. riba. Šiandien daugumos investuotojų dėmesys bus nukreiptas į JAV vartotojų pajamų ir išlaidų pokyčius. Kol kas prognozės nėra tokios optimistiškos, nes rodikliai gegužės mėnesį augo spartesniu tempu. Jeigu reali situacija parodytų šių rodiklių didesnę augimą, tai tikėtina sulauktume aktyvesnio JAV dolerio kilimo prieš kitas valiutas, nes tai pakeltų investuotojų optimizmą, kad FED'as ryšis aktyviau kalbėti apie bazinę palūkanų normą, o gal net ir rugsėjo mėnesį ją padidinti. Šiandien ryte EUR/USD valiutų santykis ieško krypties ties **1,0970** riba.























Baltijos vertybinių popierių rinka

Savaitė Baltijos akcijų rinkose baigėsi indeksui **Baltic Benchmark** krentant 0,35 proc., o bendrai apyvartai pasiekiant vos 360 tūkst. eurų. Aktyviausiai investuotojai keitėsi komunalinių paslaugų bendrovės „**City Service**“ akcijomis, jų vertei krentant 1,85 proc., o apyvartai sudarant 74,7 tūkst. eurų. Šį aktyvumą tikėtina galima susieti su informacija, kad bendrovė tęsia jungimosi procesą, kuriuo bus peržengiamos valstybės ribos, prekybą bendrovės akcijomis sustabdant šiandien ir atnaujinant, kai Estijos komerciniame registre bus įregistruoti City Service AS įstatai. Pasibaigus prekybai „**Aprangos**“ grupė paskelbė 2015 m. šešių mėnesių tarpinę informaciją. Remiantis duomenimis, neaudituotas konsoliduotas antro ketvirčio pelnas prieš apmokestinimą padidėjo 12,6%, o EBITDA augo 10,2%, lyginant su 2014 m. antruoju ketvirčiu. Taip pat šiandien bendrovė paskelbė, kad grupės tinklo mažmeninė prekybų apyvarta (su PVM) 2015 m. liepos mėnesį sudarė 17,7 mln. eurų ir buvo 15,5% didesnė nei 2014 m. liepos mėnesio apyvarta. Bendrovė nurodė, kad valdomų parduotuvių plotas išaugo 7,7 proc., lyginant su tuo pačiu laikotarpiu 2014 metais. Šiandien investuotojo kalendorius rodo, kad dar turėtume sulaukti bendrovės „**Baltika**“ pardavimų už praėjusį mėnesį.






2015.08.03	Šalis	Laikas	Svarbiausios dienos makroekonominės naujienos	Prognozė	Buvusi reikšmė	
	Vokietija	10:55	Gamybos sektoriaus užsakymų apimtys	Liepos mėn.	51,5	51,5
	EZ	11:00	Gamybos sektoriaus užsakymų apimtys	Liepos mėn.	52,2	52,2
	JAV	15:30	Asmeninio vartojimo išlaidų apimtys	Birželio mėn.	0,2%	0,9%
	JAV	15:30	Asmeninių pajamų apimtys	Birželio mėn.	0,3%	0,5%
	JAV	16:45	Gamybos sektoriaus užsakymų apimtys	Liepos mėn.	53,8	53,8

Pasaulio rinkos

Pavadinimas	Indekso vertė	Dienos pokytis, %	Mėnesio pokytis, %	Nuo metų pradžios, %	12 mėn. pokytis, %	
JAV						
	S&P 500	2104	↓ -0.23	1.30	2.18	9.28
	Dow Jones	17690	↓ -0.32	-0.23	-0.75	7.25
	Nasdaq Comp	5128	↓ -0.01	2.38	8.28	17.82
	Russell 2000	1239	↑ 0.54	-0.77	2.82	11.11
Skandināvija						
	OMX Stockholm 30	1616	↑ 0.76	3.99	10.32	18.67
	OMX Helsinki 25	3397	↓ -0.07	4.80	13.68	17.25
	OMX Copenhagen 20	1010.6	↑ 0.42	5.86	35.75	39.67
	Oslo stock exchange	574.5	↓ -0.56	1.42	9.70	3.78
Europa						
	DJ Euro STOXX 50	3601	↑ 0.47	4.62	14.44	17.19
	CAC 40	5083	↑ 0.72	5.71	18.95	20.93
	DAX	11309	↑ 0.46	2.27	15.33	22.79
	FTSE 100	6696	↑ 0.41	1.68	1.98	0.26
	MI	23538	↑ 0.61	4.58	23.81	15.60
	IBEX 35	11181	↑ 0.11	3.72	8.77	6.34
Centrinė ir Rytų Europa						
	ATX	2499	↑ 0.73	2.72	15.71	9.59
	WIG20	2228	↑ 1.76	-2.22	-3.82	-4.88
	BUX	22589	↑ 0.23	3.27	35.80	27.62
	PX	1031.5	↑ 0.08	5.02	8.95	8.45
	RTS	859	↓ -1.03	-6.61	8.61	-29.18
Azija						
	Nikkei 225	20558	↓ -0.13	0.09	17.81	32.44
	Hang Seng	24424	↓ -0.86	-6.29	3.47	-0.44
	Kospi	2009	↓ -1.07	-4.56	4.85	-3.12
Valiutų kursai						
	EUR/USD	1.10	↓ -0.04	-1.21	-9.24	-18.19
	EUR/GBP	0.70	↑ 0.03	1.56	-9.50	-11.70
	EUR/PLN	4.14	↓ -0.08	1.13	3.44	0.72
	EUR/RUB	67.55	↑ 0.35	-7.92	8.81	-28.82
Žaliavų rinka						
	Brent nafta	51.8	↓ -0.71	-14.06	-9.58	-50.55
	Auksas	1095	↓ -0.04	-6.27	-7.51	-14.97
Palūkanų normos						
	EURIBOR 6 mėn.	0.05	0.00	-4.00	-71.93	-84.31
	LIBOR USD 6 mėn.	0.49	↑ 2.08	10.13	35.03	46.46

Baltijos regionas

Pavadinimas	Indekso vertė	Dienos pokytis, %	Mėnesio pokytis, %	Nuo metų pradžios, %	12 mėn. pokytis, %	
Baltijos šalyse						
	OMX Vilnius	500.6	↑ 0.20	0.44	10.65	6.19
	OMX Ryga	442.8	↑ 0.03	1.12	8.53	0.84
	OMX Talinas	868.2	↓ -0.61	1.41	14.99	9.92
	OMX Baltic Benchmark	638.7	↓ -0.35	0.95	12.72	5.98
NASDAQ OMX Baltic sąrašo likvidžios akcijos						
	Agrowill Group	0.26	↑ 2.79	12.17	29.65	0.39
	Apranga	2.73	↑ 0.55	-0.55	4.01	-0.91
	Arco Vara	1.20	0.00	-0.83	44.93	7.88
	Baltika	0.37	↓ -0.54	-4.16	-20.13	-30.90
	City Service	1.58	↓ -1.86	-3.66	-5.95	-7.06
	Ekspress Grupp	1.40	↑ 1.45	6.06	22.81	32.08
	Grigiškės	1.17	↑ 1.74	1.74	19.39	39.95
	Grindeks	5.68	↓ -0.18	0.53	-11.94	-16.10
	Klaipėdos nafta	0.40	↓ -1.50	1.54	27.01	35.27
	Latvijas Gāze	9.30	0.00	-5.20	1.75	-2.11
	LESTO	0.92	↑ 0.98	-4.15	-7.52	2.21
	Lietuvos dujos	0.86	0.00	-0.23	32.00	30.79
	Linas Agro Group	0.69	↑ 1.02	1.02	0.43	-1.14
	Merko Ehitus	8.35	↓ -1.65	-1.53	20.15	18.65
	Nordecon	1.07	↑ 0.94	0.94	0.94	0.00
	Olainfarm	7.87	↑ 0.25	-1.25	32.72	6.06
	Olympic Entertainment Group	1.92	0.00	3.23	12.94	-2.04
	Panevėžio statybos trestas	1.02	0.00	2.10	18.88	-16.39
	Pieno žvaigždės	1.53	0.00	-1.29	-1.29	-17.30
	Premia Foods	0.72	↑ 0.42	3.29	7.91	5.55
	Rokiškio sūris	1.45	↑ 0.69	4.32	5.07	-8.23
	Silvano Fashion Group	1.30	↓ -1.52	-7.80	10.17	-19.52
	Šiaulių bankas	0.30	0.00	2.42	20.85	3.03
	Tallink Grupp	0.75	↓ -0.79	0.40	11.41	7.43
	Tallinna Kaubamaja	6.02	↓ -1.31	-0.82	18.04	18.50
	Tallinna Vesi	13.30	↓ -0.75	1.53	1.53	1.53
	TEO LT	1.03	0.00	-0.96	3.94	1.25
	Vilkyškių pieninė	1.88	↓ -0.53	-0.53	-6.00	-6.00
	Vilniaus baldai	15.80	↑ 0.64	1.28	3.27	-1.25
	Žemaitijos pienas	0.66	↓ -0.15	-0.45	-6.12	-19.02

Kontaktai:

Renatas Žeknys
Makleris
Tel: 8 5 258 2295
Renatas.Zeknys@swedbank.lt

Agnė Anzelienė
Maklerė
Tel: 8 5 258 2306
Agne.Anzeliene@swedbank.lt

Vytautas Čirvinskas
Finansinių produktų pardavimo specialistas
Tel: 8 5 258 2478
Vytautas.Cirvinskas@swedbank.lt

Martynas Freitakas
Makleris
Tel: 8 5 258 2504
Martynas.Freitakas@swedbank.lt

Apžvalgą užsiprenumeruoti galima adresu: <http://www.swedbank.lt/articles/subscribe>
Dėmesio! Ši apžvalga yra tik informacinio pobūdžio, t.y. pateikiama informacija jokiomis aplinkybėmis negali būti interpretuojama kaip asmeninė rekomendacija, patarimas, pasiūlymas, nurodymas arba reikalavimas įsigyti ar perleisti apžvalgoje nurodytas finansines priemones ir negali būti jokio vėliau sudaryto sandorio pagrindas ar sudedamoji dalis. Visa pateikta informacija yra surinkta iš viešai prieinamų šaltinių (įmonių, vertybinių popierių biržų, naujienų agentūrų ir kitų). Duomenų šaltinis: „Bloomberg“, „Reuters“, „Swedbank“, „Nasdaq OMX“. Mes neatlikome informacijos tikrinimo ir/ar vertinimo, dėl to negarantuojame informacijos tikslumo, pilnumo ar aktualumo, ir neatsakome už nuostolius, kurie gali atsirasti, kai investuojama remiantis tokia informacija. Pateikta apžvalga taip pat nėra apsaugota nuo skirtingų duomenų ir/ar informacijos palyginimo problemų, dėl įmonių keičiamos apskaitos ir finansinės atskaitomybės paruošimo praktikos (t.y. pasikeitę apskaitos standartai, finansinių ataskaitų konsolidavimo praktikos pasikeitimas ir pan.). Dėl šios priežasties istoriniai palyginamieji duomenys gali būti neprekinami. Draudžiama kopijuoti, spausdinti ar kitaip komerciniais tikslais atgaminti bei platinti šią apžvalgą arba bet kurią jos dalį be „Swedbank“, AB sutikimo. Cituojant būtina nuoroda į šaltinį.