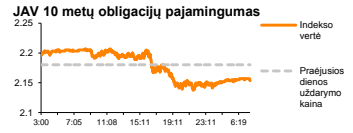
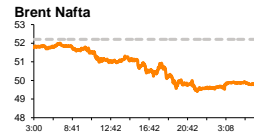
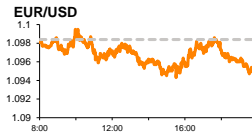
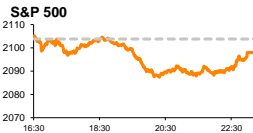


# Rytinė finansų rinkų apžvalga

Finansų rinkų tarnyba – antradienis, 2015 m. rugpjūčio 4 d.

Dienos prekyba



Finansų makleris  
**Renatas Žeknys**  
(8 5) 258 2295

- Europos akcijos penktą dieną iš eilės kyla, Graikijos biržai po atsidarymo fiksuojant staigų vertės mažėjimą
- JAV makroekonominiai rodikliai nežymiai stiprina vietinę valiutą

## Pasaulio finansų rinkų tendencijos

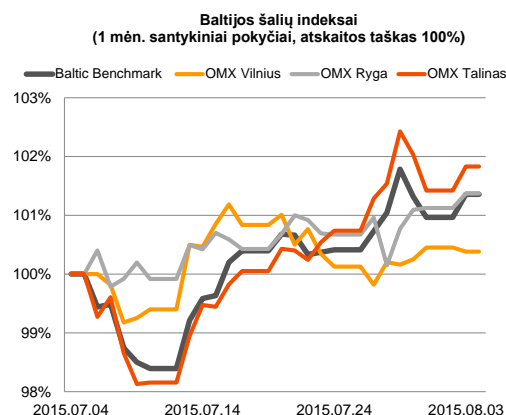
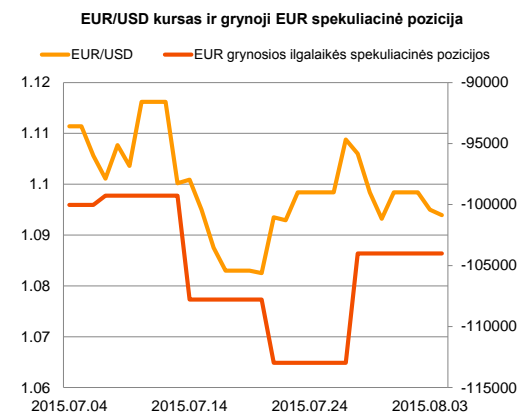
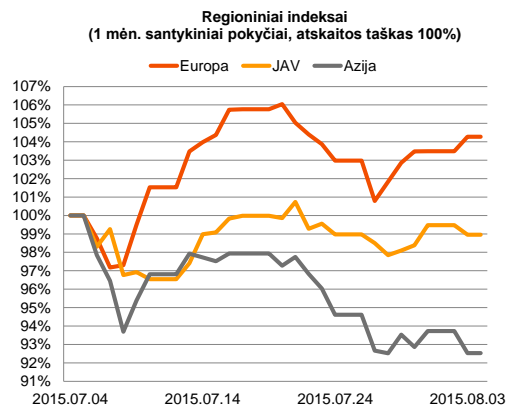
Europos investuotojai ir toliau išlaiko optimizmą regione, **Stoxx Europe 600** indeksui penktą dieną iš eilės kylant. Vien per vakar dieną indekso vertė pasistiebė 0,77 proc., o penkių iš eilės prekybos dienų pokytis viršija 3,5 proc. Vakar buvo prognozuota, kad Vokietijos ir euro zonos liepos mėnesio gamybos sektoriaus aktyvumas išliks nepakitęs, tačiau reali situacija nustebino, abiem šioms rodikliams nors ir nežymiai, tačiau šį mėnesį didėjant. Po daugiau nei mėnesio, pirmadienį buvo atnaujinta prekyba Graikijos vertybinių popierių biržoje. Atėnų biržos indeksas **ASE** akimirksniu susitraukė net 22,84 proc. prekybos pradžioje. Tačiau diena einant į pabaigą pesimizmas slūgo ir po paskutinio sandorio indeksas apsistojo ties 668,06 punktu riba su 16,23 proc. vertės mažėjimu. Svarbesnių naujienų investuotojai sulaukė iš JAV, kur paaiškėjo, kad asmeninio vartojimo išlaidų apimtys kaip ir prognozuota kilo 0,2 proc., o pajamos, pralenkdamos prognozes, stiebėsi 0,4 proc. Į rinkas pesimizmo vakar dieną galėjo įnešti ne tokie teigiami Kinijos makroekonominiai rodikliai. Buvo paskelbta, kad liepos mėnesį šalies gamybos užsakymų rodiklis fiksavo dvejų metų žemumas, jo vertei krentant nuo praeitą mėnesį buvusios 49,4 reikšmės iki 47,8. Šiandien svarbesnių naujienų sulauksime iš už Atlanto, kur bus paskelbta informacija apie fabriku užsakymų apimtį. Tikimasi, kad pasikeitimas bus teigiamas ir kils 1,8 proc., nuo prieš tai mėnesį buvusio -1,0 proc. smukimo. Šiandien Kinijos indeksas **CSI 300** auga 1,66 proc., tačiau Japonijos biržoje jaučiamas nežymus pesimizmas, **Nikkei 225** vertei mažėjant 0,27 proc.

## Valiutų rinkos

Pirmadienį paskelbti JAV vartotojų pajamų ir išlaidų pasikeitimai didelės įtakos JAV doleriui neturėjo, EUR/USD kursui apsistojo ties **1,0950** riba (-0,31 proc.). Nežymiai išaugusios vartotojų pajamos turėtų teigiamai nukreipti rinkos dalyvius, tačiau norėtūsi, kad ir išlaidos augtų didesniais tempais, nes jos yra vienos iš pagrindinių dalių, lemiančių šalies ekonomikos augimą. Šiandien ryte pagrindinių valiutų kursai laikosi be didesnio pokyčio, jo vertei svyruojant ties **1,0957** riba. Žinoma, šiuo metu investuotojai laukia, kad JAV ekonominiai rodikliai būtų paskelbti kuo geresni, todėl 17:00 val., kuomet bus paskelbta informacija apie fabriku užsakymų apimtį, galime sulaukti aktyvesnio EUR/USD kurso svyravimo. Jeigu prognozės pasitvirtins, tikėtina galime sulaukti JAV doleriui stiprėjimo prieš eurą.























## Baltijos vertybinių popierių rinka

Pirmą savaitės dieną paskelbti „Apranga“ veiklos rezultatai teigiamai nuteikė investuotojus, stumtelint akcijos vertę į viršų 1,28 proc. Apyvarta pozicijoje susidarė 58,8 tūkst. eurų ir buvo 4,3 proc. mažesnė nei penktadienį, kuomet investuotojai dar laukė antrojo ketvirčio veiklos rezultatų. Vakar dienos prekybai įsibėgėjus „Baltika“ išplatino informaciją apie liepos mėnesio pardavimų rezultatus. Remiantis statistika, bendri pardavimai šį mėnesį buvo 2 proc. didesni nei praeitais metais tuo pačiu laikotarpiu. Nors šios bendrovės elektroninės prekybos kanalas užima ne tokią didelę dalį tarp visų pardavimų, tačiau jo pokytis yra džiuginantis ir siekė net +273 proc. Taip pat bendrovė užsimina, kad Baltijos šalyse mažmeniniai pardavimai augo 8 proc., o Rusijoje jie krito 39 proc. Prie svarbesnių naujienų galime priskirti „City Service“ pranešimą, kuriuo teigiama, kad bendrovė pardavė savo valdomą veiklos dalį Rusijoje, Stavropolyje. Šio kontrakto vertė sudaro 4 mln. rublių (preliminari vertė 57,6 tūkst. eurų). Kol kas bendrovės prekyba akcijomis yra sustabdyta, laukiant veiklos perkėlimo baigimo Estijoje. Šiandien ryte „Tallink Grupp“ paskelbė, kad liepos mėnesį buvo perplukdyta 3,7 proc. daugiau keleivių bei 0,4 proc. daugiau automobilių, tačiau krovinių srautas mažėjo 4,4 proc. Vakar šios bendrovės akcijos vertė kilo 1,2 proc. iki 0,761 euro už akciją, o investuotojai pozicijoje apsikeitė vertybiniais popieriais už daugiau nei 14 tūkst. eurų. Šiandien prie svarbesnių naujienų galima priskirti „Harju Elekter“ skelbiamą 6 mėnesių tarpinę informaciją.







2015.08.04	Šalis	Laikas	Svarbiausios dienos makroekonominės naujienos	Prognozė	Buvusi reikšmė
	JAV	17:00	Fabrikų užsakymų apimtys	Birželio mėn.	1,8% -1,0%

### Pasaulio rinkos

Pavadinimas	Indekso vertė	Dienos pokytis, %	Mėnesio pokytis, %	Nuo metų pradžios, %	12 mėn. pokytis, %
JAV					
 S&P 500	2098	↓ -0.28	1.02	1.90	8.20
 Dow Jones	17598	↓ -0.52	-0.74	-1.26	6.21
 Nasdaq Comp	5115	↓ -0.25	2.12	8.01	16.69
 Russell 2000	1232	↓ -0.56	-1.32	2.25	9.51
Skandinavija					
 OMX Stockholm 30	1618	↑ 0.16	4.16	10.50	18.90
 OMX Helsinki 25	3422	↑ 0.74	5.58	14.52	17.66
 OMX Copenhagen 20	1032.6	↑ 2.18	8.16	38.71	42.61
 Oslo stock exchange	575.0	↑ 0.10	1.51	9.81	3.56
Europa					
 DJ Euro STOXX 50	3635	↑ 0.96	5.63	15.54	18.40
 CAC 40	5121	↑ 0.75	6.50	19.84	21.42
 DAX 11444	11444	↑ 1.19	3.48	16.71	25.01
 FTSE 100	6689	↓ -0.11	1.56	1.87	0.17
 MIB	23714	↑ 0.75	5.36	24.73	16.35
 IBEX 35	11266	↑ 0.76	4.51	9.60	7.33
Centrinė ir Rytų Europa					
 ATX	2499	0.00	2.72	15.71	10.01
 WIG20	2230	↑ 0.12	-2.10	-3.70	-5.56
 BUX	22616	↑ 0.12	3.39	35.96	28.09
 PX	1041.0	↑ 0.92	5.99	9.96	9.36
 RTS	835	↓ -2.79	-9.21	5.59	-31.13
Azija					
 Nikkei 225	20512	↓ -0.17	-0.13	17.54	32.55
 Hang Seng	24379	↓ -0.13	-6.47	3.28	-0.90
 Kospi	2017	↑ 0.43	-4.14	5.31	-3.04
Valiutų kursai					
EUR/USD	1.09	↓ -0.10	-1.06	-9.58	-18.50
EUR/GBP	0.70	↑ 0.17	1.01	-9.69	-11.87
EUR/PLN	4.15	↓ -0.09	1.31	3.36	0.64
EUR/RUB	69.63	↓ -0.05	-9.68	5.57	-30.95
Žaliavų rinka					
Brent nafta	49.7	↑ 0.44	-17.54	-13.24	-52.81
Auksas	1085	↓ -0.20	-7.32	-8.42	-15.80
Palūkanų normos					
EURIBOR 6 mėn.	0.05	↑ 2.08	0.00	-71.35	-84.09
LIBOR USD 6 mėn.	0.49	↑ 2.08	10.13	35.03	46.46

### Baltijos regionas

Pavadinimas	Indekso vertė	Dienos pokytis, %	Mėnesio pokytis, %	Nuo metų pradžios, %	12 mėn. pokytis, %
Baltijos šalys					
 OMX Vilnius	500.2	↓ -0.07	0.37	10.57	6.53
 OMX Ryga	443.9	↑ 0.25	1.37	8.80	0.31
 OMX Talinas	871.7	↑ 0.41	1.82	15.45	11.07
 OMX Baltic Benchmark	641.2	↑ 0.39	1.35	13.17	7.02
NASDAQ OMX Baltic sąrašo likvidžios akcijos					
Agrowill Group	0.26	0.00	12.17	29.65	7.50
Apranga	2.76	↑ 1.28	0.73	5.34	0.00
Arco Vara	1.20	0.00	-0.83	44.93	15.94
Baltika	0.36	↓ -2.44	-6.49	-22.08	-31.95
City Service	1.58	0.00	-3.66	-5.95	-5.95
Ekspress Grupp	1.30	↓ -7.14	-1.52	14.04	23.81
Grigiškės	1.16	↓ -0.85	0.87	18.37	38.76
Grindeks	5.71	↑ 0.53	1.06	-11.47	-15.41
Klaipėdos nafta	0.39	↓ -1.01	0.51	25.72	33.90
Latvijas Gāze	9.30	0.00	-5.20	1.75	-0.96
LESTO	0.91	↓ -0.98	-5.09	-8.42	1.11
Lietuvos dujos	0.86	↑ 0.23	0.00	32.31	30.70
Linus Agro Group	0.69	0.00	1.02	0.43	1.02
Merko Ehitus	8.44	↑ 1.08	-0.47	21.44	19.93
Nordeccon	1.07	0.00	0.94	0.94	0.94
Olainfarm	7.89	↑ 0.25	-1.00	33.05	6.62
Olympic Entertainment Group	1.92	0.00	3.23	12.94	-2.04
Panevėžio statybos trestas	1.01	↓ -0.98	1.10	17.72	-17.89
Pieno žvaigždės	1.53	0.00	-1.29	-1.29	-17.30
Premia Foods	0.73	↑ 0.55	3.86	8.51	6.13
Rokiškio sūris	1.44	↓ -0.69	3.60	4.35	-8.86
Silvano Fashion Group	1.31	↑ 0.77	-7.09	11.02	-16.60
Šiaulių bankas	0.29	↓ -0.68	1.73	20.03	1.68
Tallink Grupp	0.76	↑ 1.20	1.60	12.74	10.77
Tallinna Kaubamaja	6.07	↑ 0.83	0.00	19.02	19.96
Tallinna Vesi	13.30	0.00	1.53	1.53	0.76
TEOLT	1.03	0.00	-0.96	3.94	1.64
Vilkyškių pieninė	1.88	0.00	-0.53	-6.00	-7.39
Vilniaus baldai	15.90	↑ 0.63	1.92	3.92	-1.85
Žemaitijos pienas	0.66	0.00	-0.45	-6.12	-19.02

### Kontaktai:

Renatas Žeknys	Agnė Anzelienė	Vytautas Čirvinškas	Martynas Freitakas
Makleris	Maklerė	Finansinių produktų pardavimo specialistas	Makleris
Tel: 8 5 258 2295	Tel: 8 5 258 2306	Tel: 8 5 258 2478	Tel: 8 5 258 2504
Renatas.Zeknys@swedbank.lt	Agne.Anzeliene@swedbank.lt	Vytautas.Cirvinškas@swedbank.lt	Martynas.Freitakas@swedbank.lt

Apžvalgą užsiprenumeruoti galima adresu: <http://www.swedbank.lt/it/articles/subscribe>

Dėmesio! Ši apžvalga yra tik informacinio pobūdžio, t.y. pateikiama informacija jokiais aplinkybėmis negali būti interpretuojama kaip asmeninė rekomendacija, patarimas, pasiūlymas, nurodymas arba reikalavimas įsigyti ar perleisti apžvalgoje nurodytas finansines priemones ir negali būti jokio vėliau sudaryto sandorio pagrindas ar sudedamoji dalis. Visa pateikta informacija yra surinkta iš viešai prieinamų šaltinių (įmonių, vertybinių popierių biržų, naujienų agentūrų ir kitų). Duomenų šaltinis: „Bloomberg“, „Reuters“, „Swedbank“, „Nasdaq OMX“. Mes neatliekame informacijos tikrinimo ir/ar vertinimo, dėl to negarantuojame informacijos tikslumo, pilnumo ar aktualumo, ir neatsakome už nuostolius, kurie gali atsirasti, kai investuojama remiantis šia informacija. Pateikta apžvalga taip pat nėra apsaugota nuo skirtingų duomenų ir/ar informacijos palyginimo problemų, dėl įmonių keičiamos apskaitos ir finansinės atskaitomybės paruošimo praktikos (t.y. pasikeitę apskaitos standartai, finansinių ataskaitų konsolidavimo praktikos pasikeitimas ir pan.). Dėl šios priežasties istoriniai palyginamieji duomenys gali būti nepateikti. Draudžiama kopijuoti, spausdinti ar kitaip komerciniams tikslais atgaminti bei platinti šią apžvalgą arba bet kurią jos dalį be „Swedbank“, AB sutikimo. Cituojant būtina nuoroda į šaltinį.