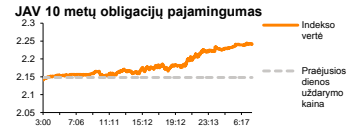
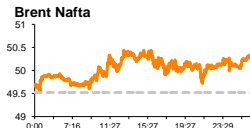
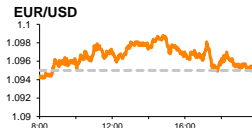
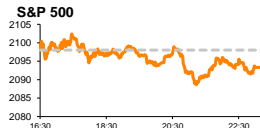


Rytinė finansų rinkų apžvalga

Finansų rinkų tarnyba – trečiadienis, 2015 m. rugpjūčio 5 d.

Dienos prekyba



Finansų makleris
Renatas Žeknys
(8 5) 258 2295

- Europoje investuotojai susirūpino turimomis bankinio sektoriaus akcijomis
- JAV aukšto rango pareigūnai aktyviau pasisako dėl šalies bazinės palūkanų normos

Pasaulio finansų rinkų tendencijos

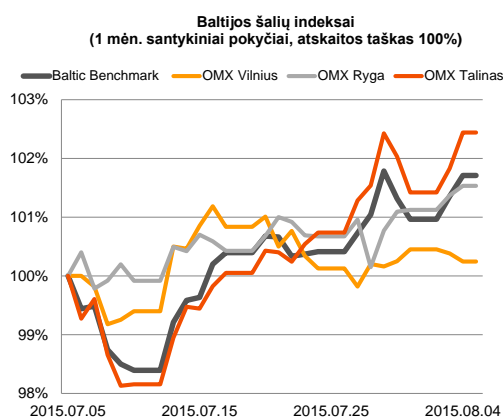
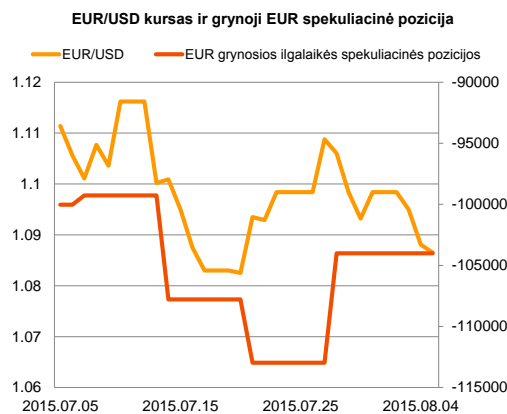
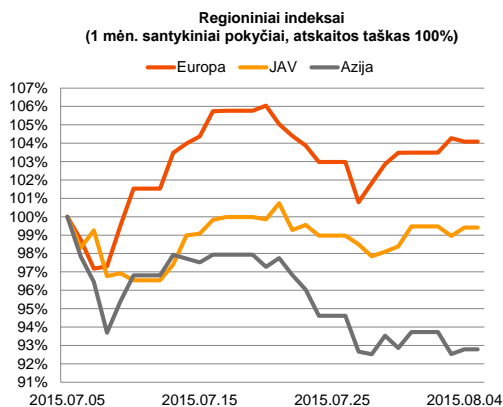
Antras pagal didumą Prancūzijos bankas „Credit Agricole SA“ vakar dieną krito daugiau nei 10 proc. su septynis kartus didesne dienos apyvarta nei įprastai. Investuotojai suskubo išsipardavinėti akcijas po informacijos, kad bankui nepavyko užsitikrinti paramos iš reguliatorių dėl reorganizacijos. Tai buvo didžiausias fiksuotas dienos kritimas nuo pat 2011 metų, akcijos kainai traukiantis nuo 14,405 iki 12,94 euro už vieną. Žinoma, tokia situacija iššaukė grandininę reakciją, kuri lėmė Stox Europe 600 indekso sudėtyje esančio bankinio sektoriaus kritimą daugiau nei 1,24 proc. Atrodytų, kad Graikija ir jos kreditorių derybos toliau vystosi. Tačiau kol visi sutarti sprendimai nėra dokumentuoti, investuotojai į akcijų rinkas žiūri neigiamai, jas pardavinėjant ir stengiantis susimąžinti riziką. Per vakar dieną Atėnų biržos indeksas ASE krito 1,22 proc. ir per dvi iš eilės dienas nuo biržos darbo atnaujinimo indekso kapitalizacija yra sumažėjusi 17,45 proc. Taigi lieka laukti kuomet bus pasiektas dugnas, Graikijos politikams teigiant, kad per artimiausias dvi savaites planuojama susitarti su kreditoriais ir atlikti 3.2 mlrd. eurų paskolos gražinimą ECB. Vakaro dieną tik Vokietijoje investuotojai buvo teigiamai nusiteikę, DAX indeksui kylant 0,11 proc., o Stox Europe 600 ir Euro Stoxx 50 krentant atitinkamai po 0,17 proc. ir 0,44 proc. Už Atlanto investuotojai sulaukė informacijos, kad fabričių užsakymų apimtys liepos mėnesį kilo 1,8 proc. nuo prieš tai buvusio -1,1 proc. pokyčio. Ši palanki informacija teigiamo efekto neturėjo akcijų rinkoms, tikėtina augant investuotojų spekuliacijoms dėl šalies bazinės palūkanų normos didinimo, S&P 500 indekso vertei traukiantis -0,22 proc. Šiuo metu investuotojai laukia darbo rinkos rodiklių, norint įsitikinti, koks šiuo metu yra JAV ekonomikos gyvybingumas. Šiandien bus paskelbta JAV privataus sektoriaus užimtųjų gyventojų skaičiaus pokytis, kuris prognozuojama augti 215 tūkst., o prieš tai mėnesį šis rodiklis didėjo 237 tūkst. Vėlgi, jeigu reali situacija pasikeistų ir šis rodiklis augtų sparčiau, tai būtų teigiamas ženklas šalies ekonomikai, tačiau sukeltų papildomą spaudimą akcijų rinkoms.


Valiutų rinkos

EUR/USD valiutų kursas per dienos prekybą susitraukė 0,65 proc. (1,0880), poroje stiprėjant JAV dolerio vertei. Geresni JAV ekonomikos duomenys suteikia papildomos jėgos FED'ui dėl bazinės palūkanų normos didinimo. Taip pat vakar dieną turintis balso teisę Federalinio atvirosios rinkos komiteto (FOMC) narys interviu metu užsiminė, kad tik labai pablogėję šalies makroekonominiai rodikliai jį priverstų pakeisti savo balsą dėl bazinės palūkanų normos dindimo kitą mėnesį. Žinoma, tokie pasisakymai dar labiau aktyvina investuotojus, šiandien ryte matyti, kad dar JAV doleris nežymiai sustiprėjo prieš eurą, bendram EUR/USD valiutų kursui laikantis ties 1,0870 riba.























Baltijos vertybinių popierių rinka

„Šiaulių bankas“ antradienį išplėšė pirmąją poziciją pagal apyvartą Baltijos akcijų rinkose. Pozicijoje buvo sudaryti tik šeši sandoriai, kurių bendra apyvarta siekė daugiau nei 299 tūkst. eurų, akcijos kainai kylant iki 0,295 euro su 0,34 proc. pokyčiu. Besibaigiant prekybai tarp šių sandorių buvo vienintelis, kuriuo sutartinai investuotojai apsikeitė 1,0 mln. akcijų už rinkos artimą kainą – 0,295 euro. Taline investuotojai aktyviau prekybą vykdė „Silvano Fashion Group“ akcijomis, jų kainai stiebiantis 0,76 proc., o bendrai apyvartai viršijant 46 tūkst. eurų. Prieš prekybą buvo paskelbti „Vilniaus baldai“ antrojo ketvirčio finansiniai rezultatai (II ketv. pajamos +14,2 proc.; grynasis pelnas -26 proc. lyginant su praėjusių metų tuo pačiu laikotarpiu), tačiau jie investuotojų dėmesio nepritraukė, pozicijoje sudarant vos 4 sandorius (1,8 tūkst. eurų apyvartą) ir pastarosios bendrovės akcijai traukiantis 1,26 proc. Po prekybos valandų „Pieno žvaigždės“ išplatino pranešimą, kad pardavimų pajamos per šių metų antrąjį ketvirtį traukėsi 39 proc. ir patyrė 0,1 mln. eurų nuostolį. Bendrovė teigia, kad kritimą lėmė ženkliai sumažėjusios produkcijos kainos ir uždaryta Rusijos rinka. Šiandien „Harju Elekter“ yra numachišius paskelbti antrojo ketvirčio rezultatus, kurie tikėtina turėtų paskatinti aktyvesnę investuotojų prekybą šios bendrovės akcijomis.






2015.08.05	Šalis	Laikas	Svarbiausios dienos makroekonominės naujienos	Prognozė	Buvusi reikšmė
	JAV	15:15	Privataus sektoriaus dirbančiųjų pokytis	Liepos mėn.	215 tūskt.
					237 tūskt.

Pasaulio rinkos

Pavadinimas	Indekso vertė	Dienos pokytis, %	Mėnesio pokytis, %	Nuo metų pradžios, %	12 mėn. pokytis, %
JAV					
 S&P 500	2093	▼ -0.22	0.80	1.67	9.02
 Dow Jones	17551	▼ -0.27	-1.01	-1.53	6.82
 Nasdaq Comp	5106	▼ -0.19	1.92	7.80	17.29
 Russell 2000	1229	▼ -0.24	-1.56	2.00	9.57
Skandinavija					
 OMX Stockholm 30	1612	▼ -0.40	3.75	10.06	17.99
 OMX Helsinki 25	3430	▲ 0.23	5.82	14.78	18.45
 OMX Copenhagen 20	1030.6	▼ -0.20	7.95	38.44	40.54
 Oslo stock exchange	574.0	▼ -0.18	1.33	9.61	3.29
Europa					
 DJ Euro STOXX 50	3619	▼ -0.44	5.16	15.03	17.81
 CAC 40	5112	▼ -0.16	6.32	19.65	20.77
 DAX	11456	▲ 0.11	3.60	16.83	24.66
 FTSE 100	6687	▼ -0.03	1.53	1.83	0.06
 MIB	23473	▼ -1.02	4.29	23.47	17.06
 IBEX 35	11151	▼ -1.02	3.44	8.47	7.69
Centrinė ir Rytų Europa					
 ATX	2490	▼ -0.39	2.32	15.26	10.40
 WIG20	2228	▼ -0.10	-2.20	-3.80	-5.97
 BUX	22553	▼ -0.28	3.11	35.59	27.77
 PX	1036.8	▼ -0.41	5.56	9.51	8.70
 RTS	837	▲ 0.30	-8.94	5.91	-29.71
Azija					
 Nikkei 225	20666	▲ 0.71	0.62	18.43	34.89
 Hang Seng	24472	▲ 0.27	-6.11	3.67	-0.71
 Kospi	2028	▼ -0.02	-3.65	5.85	-1.87
Valiutų kursai					
EUR/USD	1.09	▼ -0.15	-1.73	-10.19	-18.77
EUR/GBP	0.70	▲ 0.02	1.35	-9.99	-11.76
EUR/PLN	4.18	▼ -0.03	0.45	2.48	0.12
EUR/RUB	68.42	▲ 0.33	-8.09	7.42	-29.58
Žaliavų rinka					
Brent nafta	50.3	▲ 0.68	-16.56	-12.21	-51.89
Auksas	1087	▼ -0.05	-7.11	-8.21	-15.65
Palūkanų normos					
EURIBOR 6 mėn.	0.05	▼ -2.04	-2.04	-71.93	-84.37
LIBOR USD 6 mėn.	0.49	▼ -0.47	8.84	34.40	45.81

Baltijos regionas

Pavadinimas	Indekso vertė	Dienos pokytis, %	Mėnesio pokytis, %	Nuo metų pradžios, %	12 mėn. pokytis, %
Baltijos šaly					
 OMX Vilnius	499.5	▼ -0.14	0.23	10.41	6.48
 OMX Ryga	444.6	▲ 0.16	1.53	8.97	-0.25
 OMX Talinas	877.1	▲ 0.61	2.44	16.16	11.60
OMX Baltic Benchmark	643.4	▲ 0.35	1.71	13.56	7.24
NASDAQ OMX Baltic sąrašo likvidžios akcijos					
Agrowill Group	0.26	▼ -1.16	10.87	28.14	6.25
Apranga	2.76	0.00	0.73	5.34	0.00
Arco Vara	1.20	0.00	-0.83	44.93	16.50
Baltika	0.36	0.00	-6.49	-22.08	-34.55
City Service	1.58	0.00	-3.66	-5.95	-7.06
Ekspress Grupp	1.35	▲ 3.85	2.27	18.42	26.17
Grigiskės	1.15	▼ -0.86	0.00	17.35	37.56
Grindeks	5.76	▲ 0.88	1.95	-10.70	-15.29
Klaipėdos nafta	0.39	0.00	0.51	25.72	33.90
Latvijas Gāze	9.32	▲ 0.22	-4.99	1.97	-1.69
LESTO	0.91	0.00	-5.09	-8.42	1.22
Lietuvos dujos	0.85	▼ -1.63	-1.63	30.15	28.57
Linas Agro Group	0.69	▼ -0.43	0.58	0.00	0.15
Merko Ehitus	8.58	▲ 1.66	1.18	23.46	22.43
Nordeccon	1.08	▲ 0.93	1.89	1.89	1.89
Olainfarm	7.87	▼ -0.25	-1.25	32.72	5.78
Olympic Entertainment Group	1.92	0.00	3.23	12.94	-2.04
Panevėžio statybos trestas	1.00	▼ -0.99	0.10	16.55	-18.70
Pieno žvaigždės	1.52	▼ -0.65	-1.94	-1.94	-17.39
Premia Foods	0.73	0.00	3.86	8.51	6.13
Rokiškio sūris	1.44	0.00	3.60	4.35	-8.86
Silvano Fashion Group	1.32	▲ 0.76	-6.38	11.86	-14.01
Šiaulių bankas	0.30	▲ 0.34	2.08	20.44	3.35
Tallink Grupp	0.77	▲ 1.05	2.67	13.93	10.65
Tallinna Kaubamāja	6.05	▼ -0.33	-0.33	18.63	19.09
Tallinna Vesi	13.40	▲ 0.75	2.29	2.29	2.29
TEO LT	1.03	0.00	-0.96	3.94	1.91
Vilkyškių pieninė	1.88	0.00	-0.53	-6.00	-7.39
Vilniaus baldai	15.70	▼ -1.26	0.64	2.61	-3.09
Žemaitijos pienas	0.66	0.00	-0.45	-6.12	-19.02

Kontaktai:

Renatas Žeknys	Agnė Anzelienė	Vytautas Čirvinškas	Martynas Freitakas
Makleris	Maklerė	Finansinių produktų pardavimo specialistas	Makleris
Tel: 8 5 258 2295	Tel: 8 5 258 2306	Tel: 8 5 258 2478	Tel: 8 5 258 2504
Renatas.Zeknys@swedbank.lt	Agne.Anzeliene@swedbank.lt	Vytautas.Cirvinskas@swedbank.lt	Martynas.Freitakas@swedbank.lt

Apžvalgą užsiprenumeruoti galima adresu: <http://www.swedbank.lt/it/articles/subscribe>

Dėmesio! Ši apžvalga yra tik informacinio pobūdžio, t.y. pateikiama informacija jokiais aplinkybėmis negali būti interpretuojama kaip asmeninė rekomendacija, patarimas, pasiūlymas, nurodymas arba reikalavimas įsigyti ar parduoti apžvalgoje nurodytas finansines priemones ir negali būti jokio vėliau sudaryto sandorio pagrindas ar sudedamoji dalis. Visa pateikta informacija yra surinkta iš viešai prieinamų šaltinių (įmonių, vertybinių popierių biržų, naujienų agentūrų ir kitų). Duomenų šaltiniai: „Bloomberg“, „Reuters“, „Swedbank“, „Nasdaq OMX“. Mes neatliekame informacijos tikrinimo ir/ar vertinimo, dėl to negarantuojame informacijos tikslumo, pilnumo ar aktualumo, ir neatsakome už nuostolius, kurie gali atsirasti, kai investuojama remiantis tokia informacija. Pateikta apžvalga taip pat nėra apsaugota nuo skirtingų duomenų ir/ar informacijos palyginimo problemų, dėl įmonių keičiamos apskaitos ir finansinės atskaitomybės paruošimo praktikos (t.y. pasikeitę apskaitos standartai, finansinių ataskaitų konsolidavimo praktikos pasikeitimas ir pan.). Dėl šios priežasties istoriniai palyginamieji duomenys gali būti neprekinami. Draudžiama kopijuoti, spausdinti ar kitaip komerciniais tikslais atgaminti bei platinti šią apžvalgą arba bet kurią jos dalį be „Swedbank“, AB sutikimo. Cituojant būtina nuoroda į šaltinį.