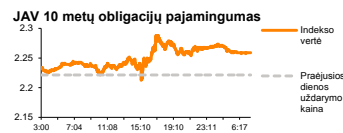
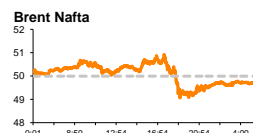
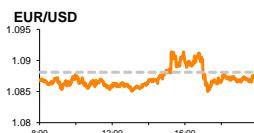
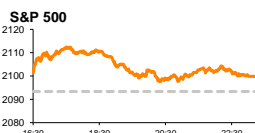


# Rytinė finansų rinkų apžvalga

Finansų rinkų tarnyba – ketvirtadienis, 2015 m. rugpjūčio 6 d.

Dienos prekyba



Finansų makleris  
**Renatas Žeknys**  
(8 5) 258 2295

- Investuotojus teigiamai nuteikė bendrovių skelbiamos naujienos bei augančios paslaugų sektoriaus apimtys
- Darbo rinkos rodikliai daro neigiama įtaką JAV dolerio vertei

## Pasaulio finansų rinkų tendencijos

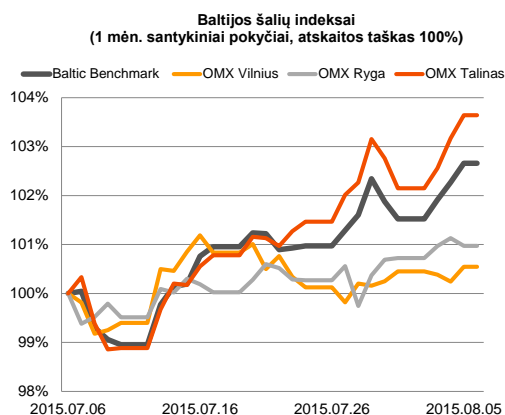
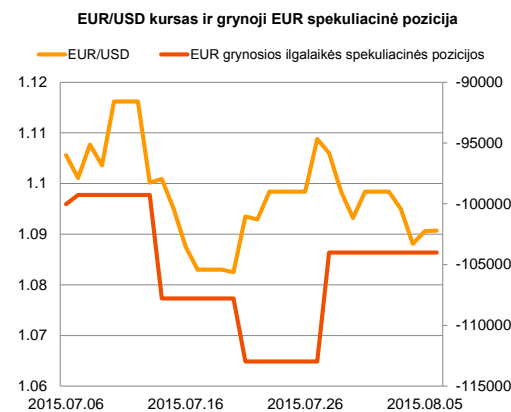
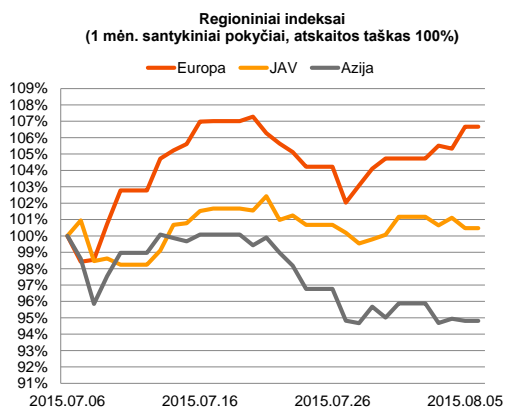
Europos investuotojus vakar dieną teigiamai nuteikė palankios naujienos iš bendrovių. Vokietijos **DAX** indeksas dienos pabaigoje savo vertę kilstelėjo 1,57 proc., Prancūzijos **CAC 40** šoktelėjo 1,65 proc., o Didžiosios Britanijos **FTSE 100** pakilo 0,98 proc. Finansines paslaugas teikianti bendrovė „Societe Generale SA“ (+7,9 proc.) pranešė, kad per antrąjį šių metų ketvirtį bendrovei pavyko gauti didžiausią pelną nuo pat finansų krizės laikų. Taip pat džiuginantis pelnas buvo ir bendrovės „UniCredit SpA“, pozicijoje augant akcijų paklausai ir jų vertei kylant daugiau nei 6,4 proc. Automobilių pramonė irgi nenusileido augimu, indekso Stoxx Europe 600 sudėtyje esančiam automobilių ir jų dalių sektoriui stiprėjant 2,49 proc. Trečiadienį buvo paskelbta, kad Vokietijos, euro zonos ir JAV paslaugų sektoriaus užsakymų apimtys didėjo. Tačiau JAV privataus sektoriaus dirbančiųjų skaičius augo mažesniais tempais. Analitikai prognozavo, kad šis rodiklis turėtų pakilti iki 215 tūkst., tačiau pastarojo vertė mažėjo nuo 229 tūkst. iki 185 tūkst. Nors ši statistika buvo neigiama, tačiau S&P 500 indeksas kopė 0,31 proc. O tokią reakciją tikėtina galima būtų sieti su tuo, kad ne tokie stiprūs darbo rinkos rodikliai šiek tiek gali atitolinti bazinės palūkanų normos didinimą. Šiandien ryte buvo paskelbta, kad Vokietijos fabrikų užsakymų apimtys birželio mėnesį kilo nuo -0,2 proc. iki 0,5 proc. Taip pat svarbesnių naujienų dar sulauksime iš JAV, kur bus paskelbtas savaitinis bedarbių paraiškų skaičius. Kol kas prognozės rodė šio rodiklio 1,8 proc. kilimą, nuo 267 tūkst. iki 272 tūkst. bedarbių paraiškų.

## Valiutų rinkos

Paskelbti ne tokie stiprūs JAV darbo rinkos rodikliai užslėgė JAV dolerį, jo vertė prieš eurą silpnėjo 0,23 proc. ir pagrindinės valiutų poros EUR/USD kursas pasiekė **1,0906** ribą. Jeigu šiandien savaitinis bedarbių paraiškų skaičius patvirtins prognozes arba bus didesnis, tai galime sulaukti tolimesnio JAV dolerio kritimo kitų valiutų atžvilgiu. Prastesni darbo rinkos rodikliai gali sustiprinti spekuliacijas, kad FED'as gali uždels ir bazinės palūkanų normos didinimą atidėti, tokie gandai darys neigiamą įtaką JAV dolerio vertei. Šiandien ryte pagrindinių valiutų kursas ir toliau stiebiasi, ieškodamas krypties ties **1,0923** riba.























## Baltijos vertybinių popierių rinka

**Baltic Benchmark** indeksas vakar atspindėjo Europoje buvusias nuotaikas, jo vertei kylant 0,39 proc. Pagal dienos investuotojų aktyvumą Baltijos regione išsiskyrė laivybos kompanija „**Tallink Grupp**“ (+1,04 proc.). Tikėtina pagrindinė jėga, kuri stumia akcijos kainą į viršų yra antradienį paskelbta veiklos statistika. Nuo savaitės pradžios bendrovės akcijos kainą jau yra pakilusi nuo 0,752 iki 0,777 euro, kas sudaro daugiau nei 3,3 proc. pokytį. Šiandien galime sulaukti aktyvesnės prekybos bendrovės „**Klaipėdos nafta**“ akcijomis, nes vakar po prekybos sesijos buvo išplatinti liepos mėnesio preliminarūs krovos ir pajamų rezultatai. Remiantis statistika, liepos mėnesį krova augo 3,8 proc., o naftos terminalo ir Subačiaus kuro bazės preliminarios pardavimo pajamos šoktelėjo 14,8 proc. lyginant su praėjusių metų atitinkamu laikotarpiu. Šiandien ryte statybos kompanija „**Merko Ehitus**“ nurodė, kad antrąjį šių metų ketvirtį bendrovei pavyko pasiekti 8,9 proc. didesnes pajamas, tačiau grynasis pelnas krito net 59,5 proc. Prekybos metu ši informacija tikėtina gali turėti neigiamą atspalvį, matant, kad mažėjo pelnas, tenkantis vienai akcijai, tokiu būdu signalizuojant apie mažesnius dividendus. Po paskutinio išmokėjimo, bendrovės metinis dividendinis pelningumas siekė 7,53 proc. grąžą. Taip pat šiandien dar turėtume sulaukti antrojo ketvirčio veiklos rezultatų iš bendrovių „Nordecon“ ir „Arco Vara“.






<b>2015.08.06</b>	<b>Šalis</b>	<b>Laikas</b>	<b>Svarbiausios dienos makroekonominės naujienos</b>	<b>Prognozė</b>	<b>Buvusi reikšmė</b>
	JAV	15:30	Savaitinis bedarbių paraiškų skaičius	272 tūkst.	267 tūkst.

### Pasaulio rinkos

Pavadinimas	Indekso vertė	Dienos pokytis, %	Mėnesio pokytis, %	Nuo metų pradžios, %	12 mėn. pokytis, %
JAV					
 S&P 500	2100	↑0.31	1.50	1.99	9.35
 Dow Jones	17540	↓-0.06	-0.81	-1.59	6.67
 Nasdaq Comp	5140	↑0.67	2.96	8.53	18.02
 Russell 2000	1232	↑0.24	-1.22	2.25	9.44
Skandinavija					
 OMX Stockholm 30	1627	↑0.96	6.58	11.12	21.06
 OMX Helsinki 25	3440	↑0.30	7.84	15.13	20.48
 OMX Copenhagen 20	1039.7	↑0.88	9.23	39.66	43.68
 Oslo stock exchange	579.2	↑0.91	3.48	10.61	5.33
Europa					
 DJ Euro STOXX 50	3677	↑1.59	9.26	16.85	20.53
 CAC 40	5197	↑1.65	10.30	21.62	23.52
 DAX	11636	↑1.57	6.85	18.67	27.45
 FTSE 100	6752	↑0.98	3.32	2.84	1.75
 MIB	23912	↑1.87	10.70	25.77	22.56
 IBEX 35	11280	↑1.16	7.02	9.73	10.08
Centrinė ir Rytų Europa					
 ATX	2502	↑0.48	5.38	15.82	11.57
 WIG20	2259	↑1.38	-0.59	-2.48	-4.39
 BUX	22781	↑1.01	4.73	36.96	31.33
 PX	1035.1	↓-0.16	5.39	9.33	9.00
 RTS	844	↑0.77	-6.53	6.73	-27.30
Azija					
 Nikkei 225	20770	↑0.76	3.27	19.02	37.01
 Hang Seng	24404	↓-0.45	-3.30	3.39	-0.73
 Kospi	2014	↓-0.78	-1.95	5.13	-2.27
Valiutų kursai					
EUR/USD	1.09	↑0.01	-1.35	-9.84	-18.50
EUR/GBP	0.70	↑0.08	1.45	-10.08	-12.06
EUR/PLN	4.17	↑0.06	0.72	2.75	0.69
EUR/RUB	69.13	↑0.12	-9.03	6.32	-30.05
Žaliavų rinka					
Brent nafta	49.7	↑0.22	-12.10	-13.31	-52.48
Auksas	1085	↓-0.01	-7.30	-8.40	-16.92
Palūkanų normos					
EURIBOR 6 mėn.	0.05	0.00	-2.04	-71.93	-84.37
LIBOR USD 6 mėn.	0.49	↓-0.36	8.45	33.92	46.96

### Baltijos regionas

Pavadinimas	Indekso vertė	Dienos pokytis, %	Mėnesio pokytis, %	Nuo metų pradžios, %	12 mėn. pokytis, %
Baltijos šaly					
 OMX Vilnius	501.0	↑0.30	0.53	10.75	7.07
 OMX Ryga	443.9	↓-0.16	0.96	8.80	0.76
 OMX Talinas	881.2	↑0.47	3.68	16.71	12.89
OMX Baltic Benchmark	645.9	↑0.39	2.68	14.01	8.37
NASDAQ OMX Baltic sąrašo likvidžios akcijos					
Agrowill Group	0.25	↓-0.39	10.43	27.64	5.83
Apranga	2.76	0.00	0.73	5.34	0.36
Arco Vara	1.21	↑0.83	0.83	46.14	16.35
Baltika	0.37	↑1.39	-4.70	-21.00	-31.52
City Service	1.58	0.00	-3.66	-5.95	-5.39
Ekspress Grupp	1.32	↓-2.22	0.00	15.79	22.22
Grigiskės	1.15	0.00	0.00	17.35	38.22
Grindeks	5.66	↓-1.74	0.00	-12.25	-15.52
Klaipėdos nafta	0.39	0.00	0.51	25.72	33.90
Latvijas Gāze	9.33	↑0.11	-6.61	2.08	-0.21
LESTO	0.91	↓-0.11	-5.19	-8.52	2.01
Lietuvos dujos	0.85	↑0.12	-1.51	30.31	28.72
Linas Agro Group	0.69	↑0.14	0.73	0.14	0.14
Merko Ehitus	8.50	↓-0.93	0.95	22.31	22.82
Nordeccon	1.06	↓-1.85	0.00	0.00	0.95
Olainfarm	7.85	↓-0.25	-0.13	32.38	5.51
Olympic Entertainment Group	1.93	↑0.52	4.89	13.53	-1.53
Panevėžio statybos trestas	1.02	↑2.00	2.10	18.88	-16.39
Pieno žvaigždės	1.50	↓-1.32	-3.23	-3.23	-18.92
Premia Foods	0.73	↑0.28	4.89	8.81	5.96
Rokiškio sūris	1.44	0.00	3.60	4.35	-8.28
Silvano Fashion Group	1.33	↑0.76	-6.99	12.71	-8.57
Šiaulių bankas	0.29	↓-0.34	1.73	20.03	4.00
Tallink Grupp	0.78	↑1.04	5.14	15.11	13.43
Tallinna Kaubamaja	6.06	↑0.17	0.83	18.82	18.82
Tallinna Vesi	13.50	↑0.75	3.05	3.05	3.05
TEOLT	1.04	↑0.97	0.00	4.94	3.17
Vilkyškių pieninė	1.88	0.00	-0.53	-6.00	-6.93
Vilniaus baldai	15.70	0.00	0.64	2.61	-2.48
Žemaitijos pienas	0.66	0.00	-0.45	-6.12	-20.00

### Kontaktai:

Renatas Žeknys Makleris Tel: 8 5 258 2295 Renatas.Zeknys@swedbank.lt	Agnė Anzelienė Maklerė Tel: 8 5 258 2306 Agne.Anzeliene@swedbank.lt	Vytautas Čirvinškas Finansinių produktų pardavimo specialistas Tel: 8 5 258 2478 Vytautas.Cirvinskas@swedbank.lt	Martynas Freitakas Makleris Tel: 8 5 258 2504 Martynas.Freitakas@swedbank.lt
-------------------------------------------------------------------------------	------------------------------------------------------------------------------	---------------------------------------------------------------------------------------------------------------------------	---------------------------------------------------------------------------------------

Apžvalgą užsiprenumeruoti galima adresu: <http://www.swedbank.lt/it/articles/subscribe>  
Dėmesio! Ši apžvalga yra tik informacinio pobūdžio, t.y. pateikiama informacija jokiais aplinkybėmis negali būti interpretuojama kaip asmeninė rekomendacija, patarimas, pasiūlymas, nurodymas arba reikalavimas įsigyti ar perleisti apžvalgoje nurodytas finansines priemones ir negali būti jokio vėliau sudaryto sandorio pagrindas ar sudedamoji dalis. Visa pateikta informacija yra surinkta iš viešai prieinamų šaltinių (žmonių, vertybinių popierių biržų, naujienų agentūrų ir kitų). Duomenų šaltinis: „Bloomberg“, „Reuters“, „Swedbank“, „Nasdaq OMX“. Mes neatliekame informacijos tikrinimo ir/ar vertinimo, dėl to negarantuojame informacijos tikslumo, pilnumo ar aktualumo, ir neatsakome už nuostolius, kurie gali atsirasti, kai investuojama remiantis šia informacija. Pateikta apžvalga taip pat nėra apsaugota nuo skirtingų duomenų ir/ar informacijos palyginimo problemų, dėl žmonių keičiamos apskaitos ir finansinės atskaitomybės paruošimo praktikos (t.y. pasikeitę apskaitos standartai, finansinių ataskaitų konsolidavimo praktikos pasikeitimas ir pan.). Dėl šios priežasties istoriniai palyginamieji duomenys gali būti nepateikti. Draudžiama kopijuoti, spausdinti ar kitaip komerciniais tikslais atgaminti bei platinti šią apžvalgą arba bet kurią jos dalį be „Swedbank“, AB sutikimo. Cituojant būtina nuoroda į šaltinį.