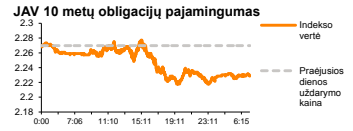
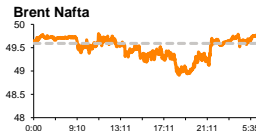
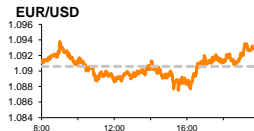
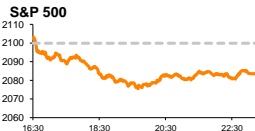


Rytinė finansų rinkų apžvalga

Finansų rinkų tarnyba – penktadienis, 2015 m. rugpjūčio 7 d.

Dienos prekyba



Finansų makleris
Renatas Žeknys
(8 5) 258 2295

- Naftos kaina artėja prie šių metų pradžioje buvusių žemumų
- JAV doleriui teigiamos įtakos gali turėti šiandien skelbiami JAV darbo rinkos duomenys

Pasaulio finansų rinkų tendencijos

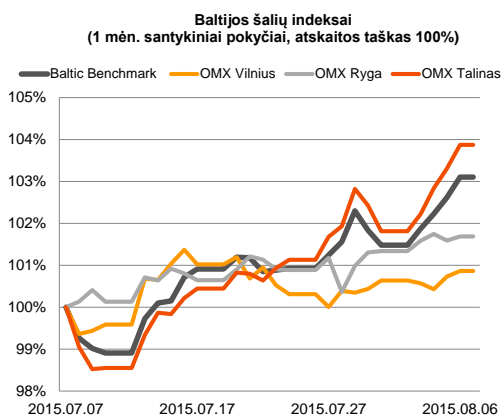
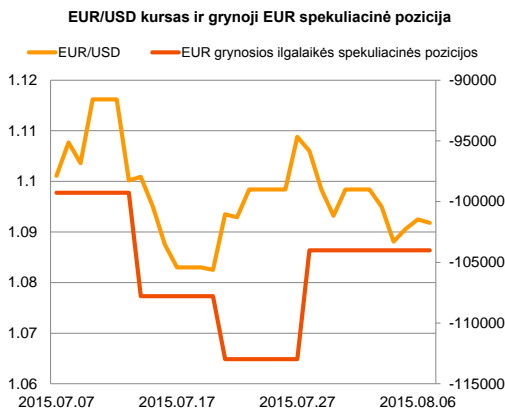
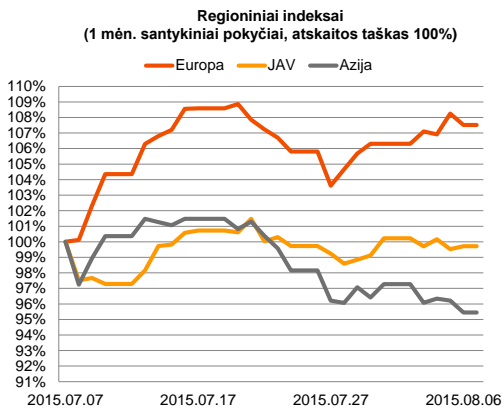
Ketvirtadienį žaliavinės **Brent Oil** naftos kaina buvo pasiekusi 48,88 JAV dolerių už barelį ribą ir tai yra žemiausias lygis nuo pat šių metų sausio mėnesio pabaigos. Į tokią statistiką reaguodami investuotojai stengėsi pardavinėti su naftos sektoriumi siejamų bendrovių akcijas, **Stoxx Europe 600** (-0,8 proc.) indekso sudėtyje naftos ir dujų sektoriui smunkat -1,66 proc. Pagrindinė naftos pigimo priežastis – tai investuotojų spekuliacijos, kad didėjantis naftos perteklius pasaulinėje rinkoje ateityje gali dar labiau nusmukdyti rinkoje esančią kainą. Analitikai prognozuoja, kad dauguma naftos produktų saugyklų gali būti užpildytos iki rudens, jei naftos pasiūla ir toliau augs. Taip pat bendrovės, kurių naftos gavybos savikaina yra labai žema, stengiasi dirbti maksimaliu pajėgumu ir taip didina pasiūlą, kuri šiuo metu viršija paklausą. Investuotojai vakar neigiamai reaguavo į JAV makroekonominius rodiklius. Buvo paskelbta, kad savaitinis bedarbių paraiškų skaičius šalyje stiebsi mažesniu tempu nei tikėtasi. Remiantis statistika, šis rodiklis pakilo nuo 267 tūkst. iki 270 tūkst. (progozė 272 tūkst.). Nors tai nebuvo didelis pokytis, tačiau jis dar labiau sustiprino spekuliacijas dėl vis artėjančio bazinės palūkanų normos pakėlimo. Ketvirtadienį **S&P 500** indekso vertė susitraukė -0,78 proc., o šiandien investuotojai taip pat sulauks papildomos informacijos apie JAV darbo rinkos rodiklius. Tikimasi, kad dirbančiųjų pokytis be žemės ūkio sektoriaus padidės nuo 223 tūkst. iki 225 tūkst. liepos mėnesį, o nedarbo lygis išliks stabilus. Taip pat šiandien Vokietijoje buvo paskelbta, kad pramonės produkcijos apimtys birželio mėnesio duomenimis nepasiekė prognozės (+0,3 proc.) ir nukrito -1,4 proc.



Valiutų rinkos

Savaitinis JAV bedarbių paraiškų skaičius nors ir pakilo, tačiau jo pokytis yra netolimas žemiausiam per keturis dešimtmečius. Tiksimasi, kad šiandien nedarbo lygis šalyje ir toliau išliks žemiausiam lygyje per septynerius metus, o dirbančiųjų pokytis be žemės ūkio sektoriaus padidės. Bendrai tokia informacija signalizuoja, kad atsigaunanti šalies darbo rinka gali paspartinti vartojimą, kuris tikėtina turės teigiamą įtaką daugumai sričių, augant ekonomikai. O tai, žinoma, bus didelis pretekstas FED'o nariams nuspręsti, kad yra laikas didinti bazinę palūkanų normą, automatiškai stiprėjant ir JAV doleriui. Jeigu bazinė palūkanų norma būtų pakelta, tai FED'as turėtų išspręsti problemą – kaip padėti į eksportą besiorientuojančioms bendrovėms, jų prekėms tampant mažiau konkurencingoms ne tik užsienio, bet ir vietinėje rinkoje. Vakaro dieną EUR/USD valiutų kursas pasiekė **1,0925** lygį, o šiandien ryte jo vertė nežymiai susitraukė ir laikosi ties **1,0920**.























Baltijos vertybinių popierių rinka

Paskelbti geresni „**Klaipėdos nafta**“ veiklos rezultatai vakar prekybos metu stumtelėjo akcijos vertę į viršų 2,3 proc. iki 0,4 euro už akciją, tačiau apyvarta pozicijoje buvo niekinė ir sudarė tik 1,9 tūkst. eurų. Nuo šių metų pradžios ši akcija jau yra patraukusi didelį investuotojų dėmesį ir sugeneravus daugiau nei 28 proc. vertės kilimą. „**Merko Ehitus**“ antrojo ketvirčio veiklos rezultatai nuvylė, investuotojams didinant akcijų pasiūlą pozicijoje ir akcijos kainai nuvertėjant 2,35 proc. iki 8,3 euro už akciją. Šiandien galime sulaukti aktyvesnės prekybos kitos statybų kompanijos – „**Nordeccon**“ – akcijomis, nes vakar užsidarius prekybai buvo išplatinta antrojo ketvirčio veiklos ataskaita. Remiantis duomenimis, antrąjį šių metų ketvirtį bendrovės pajamos mažėjo 4,1 proc., tačiau grynas pelnas augo 8,0 proc. lyginant su praėjusių metų tuo pačiu laikotarpiu. Pagal aktyvumą vakar į pirmąsias pozicijas išsiveržė „**Tallink Grupp**“ (+1,16 proc.) bendrovė, investuotojams apsiekiant akcijomis už daugiau nei 471 tūkst. eurų. Visose trijose biržose investuotojai buvo nusiteikę teigiamai, Vilniaus indeksui augant 0,13 proc., o Rygos ir Talino stiebiantis atitinkamai po 0,1 proc. ir 0,56 proc. Šiandien bendrovės papildomai nenurodžiusios paskelbti svarbesnių naujienų, todėl investuotojai stebės Europoje vyraujančias nuotaikas.







2015.08.07	Šalis	Laikas	Svarbiausios dienos makroekonominės naujienos	Prognozė	Buvusi reikšmė
	JAV	15:30	Dirbančiųjų pokytis be žemės ūkio sektoriaus	Liepos mėn.	225 tūkst.
	JAV	15:30	Nedarbo lygis	Liepos mėn.	5,3%

Pasaulio rinkos

Pavadinimas	Indekso vertė	Dienos pokytis, %	Mėnesio pokytis, %	Nuo metų pradžios, %	12 mėn. pokytis, %	
JAV						
	S&P 500	2084	▼-0.78	0.11	1.20	9.11
	Dow Jones	17420	▼-0.69	-2.01	-2.26	6.42
	Nasdaq Comp	5056	▼-1.62	1.18	6.76	16.64
	Russell 2000	1216	▼-1.29	-2.58	0.93	8.58
Skandinavija						
	OMX Stockholm 30	1622	▼-0.36	6.96	10.72	21.52
	OMX Helsinki 25	3437	▼-0.10	10.19	15.02	20.84
	OMX Copenhagen 20	1016.0	▼-2.28	7.95	36.48	42.03
	Oslo stock exchange	571.2	▼-1.39	2.85	9.07	5.03
Europa						
	DJ Euro STOXX 50	3668	▼-0.23	11.36	16.59	21.76
	CAC 40	5192	▼-0.09	12.76	21.52	25.12
	DAX	11585	▼-0.44	8.51	18.15	28.17
	FTSE 100	6747	▼-0.08	4.90	2.76	2.27
	MB	23811	▼-0.42	13.61	25.24	24.47
	IBEX 35	11254	▼-0.23	8.77	9.48	11.66
Centrinė ir Rytų Europa						
	ATX	2482	▼-0.80	6.47	14.89	10.83
	WIG20	2196	▼-2.76	-1.01	-5.17	-5.85
	BUX	22421	▼-1.58	4.77	34.79	30.83
	PX	1034.7	▼-0.03	6.77	9.29	8.70
	RTS	820	▼-2.78	-7.38	3.76	-29.15
Azija						
	Nikkei 225	20701	▲0.18	1.59	18.63	35.90
	Hang Seng	24604	▲0.94	-1.49	4.23	0.89
	Kospi	2008	▼-0.24	-1.56	4.84	-2.25
Valiutų kursai						
	EUR/USD	1.09	▼-0.06	-0.84	-9.75	-18.30
	EUR/GBP	0.70	▲0.07	1.20	-9.39	-11.36
	EUR/PLN	4.19	▼0.00	0.36	2.24	0.53
	EUR/RUB	70.07	▼-0.15	-10.89	4.89	-30.81
Žaliavų rinka						
	Brent nafta	49.8	▲0.65	-12.33	-13.06	-52.73
	Auksas	1088	▼-0.11	-5.79	-8.11	-17.09
Palūkanų normos						
	EURIBOR 6 mėn.	0.05	▼-2.08	-4.08	-72.52	-84.64
	LIBOR USD 6 mėn.	0.50	▲3.68	12.44	38.85	52.70

Baltijos regionas

Pavadinimas	Indekso vertė	Dienos pokytis, %	Mėnesio pokytis, %	Nuo metų pradžios, %	12 mėn. pokytis, %	
Baltijos šaly						
	OMX Vilnius	501.7	▲0.13	0.85	10.89	9.75
	OMX Ryga	444.4	▲0.10	1.69	8.91	1.60
	OMX Talinas	886.2	▲0.56	3.92	17.37	15.38
	OMX Baltic Benchmark	649.1	▲0.49	3.13	14.56	11.35
NASDAQ OMX Baltic sąrašo likvidžios akcijos						
	Agrowill Group	0.25	0.00	10.43	27.64	10.92
	Apranga	2.76	0.00	1.10	5.34	3.76
	Arco Vara	1.22	▲0.83	1.67	47.34	15.09
	Baltika	0.37	▲1.92	-0.53	-19.48	-25.75
	City Service	1.58	0.00	-3.07	-5.95	-4.24
	Ekspress Grupp	1.37	▲3.79	3.79	20.18	31.73
	Grigiškes	1.15	0.00	0.00	17.35	42.15
	Grindeks	5.76	▲1.77	1.77	-10.70	-14.03
	Klaipėdos nafta	0.40	▲2.30	4.44	28.62	38.41
	Latvijas Gāze	9.33	0.00	-5.95	2.08	0.32
	LESTO	0.91	▲0.11	-3.89	-8.42	2.70
	Lietuvos dujos	0.86	▲1.53	1.18	32.31	32.31
	Linas Agro Group	0.69	0.00	1.02	0.14	2.37
	Merko Ehitus	8.30	▼-2.35	-0.60	19.43	18.76
	Nordecon	1.06	0.00	0.00	0.00	2.91
	Olainfarm	7.87	▲0.25	0.64	32.72	7.37
	Olympic Entertainment Group	1.94	▲0.52	4.30	14.12	0.00
	Panevėžio statybos trestas	1.01	▼-0.98	1.92	17.72	-14.41
	Pieno žvaigždės	1.49	▼-0.67	-3.87	-3.87	-15.82
	Premia Foods	0.73	▼-0.14	4.75	8.66	9.47
	Rokiškio sūris	1.44	0.00	3.60	4.35	-4.64
	Silvano Fashion Group	1.32	▼-0.75	-8.33	11.86	-9.81
	Šiaulių bankas	0.29	0.00	1.73	20.03	7.14
	Tallink Grupp	0.79	▲1.16	6.07	16.44	19.27
	Tallinna Kaubamaja	6.10	▲0.66	0.99	19.61	20.55
	Tallinna Veski	13.50	0.00	2.27	3.05	3.85
	TEO LT	1.04	0.00	0.00	4.94	4.70
	Vilkyškių pieninė	1.88	0.00	2.17	-6.00	-1.05
	Vilniaus baldai	15.60	▼-0.64	0.00	1.96	-1.27
	Žemaitijos pienas	0.66	▼-0.45	-0.45	-6.54	-15.66

Kontaktai:

Renatas Žeknys
Makleris
Tel: 8 5 258 2295
Renatas.Zeknys@swedbank.lt

Agnė Anzelienė
Maklerė
Tel: 8 5 258 2306
Agne.Anzeliene@swedbank.lt

Vytautas Čirvinškas
Finansinių produktų pardavimo specialistas
Tel: 8 5 258 2478
Vytautas.Cirvinškas@swedbank.lt

Martynas Freitakas
Makleris
Tel: 8 5 258 2504
Martynas.Freitakas@swedbank.lt

Apžvalgą užsiprenumeruoti galima adresu: <http://www.swedbank.lt/articles/subscribe>

Dėmesio! Ši apžvalga yra tik informacinio pobūdžio, t.y. pateikiama informacija jokiomis aplinkybėmis negali būti interpretuojama kaip asmeninė rekomendacija, patarimas, pasiūlymas, nurodymas arba reikalavimas įsigyti ar perleisti apžvalgoje nurodytas finansines priemones ir negali būti jokio vėliau sudaryto sandorio pagrindas ar sudedamoji dalis. Visa pateikta informacija yra surinkta iš viešai prieinamų šaltinių (įmonių, vertybinių popierių biržų, naujienų agentūrų ir kitų). Duomenų šaltinis: „Bloomberg“, „Reuters“, „Swedbank“, „Nasdaq OMX“. Mes neatlikome informacijos tikrinimo ir/ar vertinimo, dėl to negarantuojame informacijos tikslumo, pilnumo ar aktualumo, ir neatsakome už nuostolius, kurie gali atsirasti, kai investuojama remiantis tokia informacija. Pateikta apžvalga taip pat nėra apsaugota nuo skirtingų duomenų ir/ar informacijos palyginimo problemų, dėl įmonių keičiamos apskaitos ir finansinės atskaitomybės paruošimo praktikos (t.y. pasikeitę apskaitos standartai, finansinių ataskaitų konsolidavimo praktikos pasikeitimas ir pan.). Dėl šios priežasties istoriniai palyginamieji duomenys gali būti neprieinami. Draudžiama kopijuoti, spausdinti ar kitaip komerciniais tikslais atgaminti bei platinti šią apžvalgą arba bet kurią jos dalį be „Swedbank“, AB sutikimo. Cituojant būtina nuoroda į šaltinį.