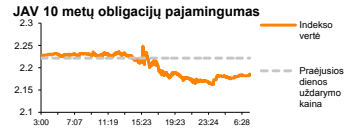
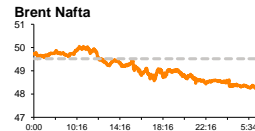
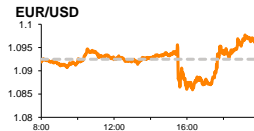
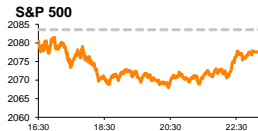


Rytinė finansų rinkų apžvalga

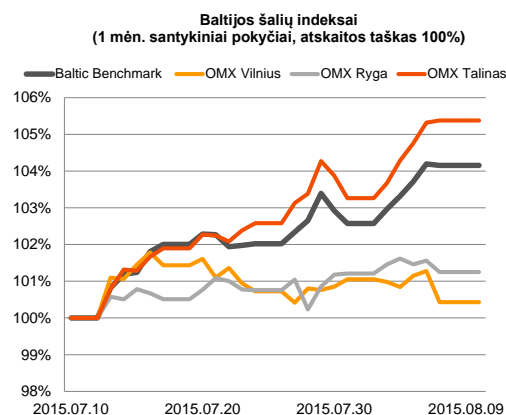
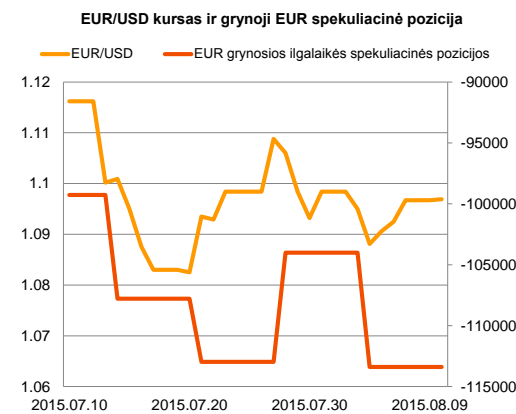
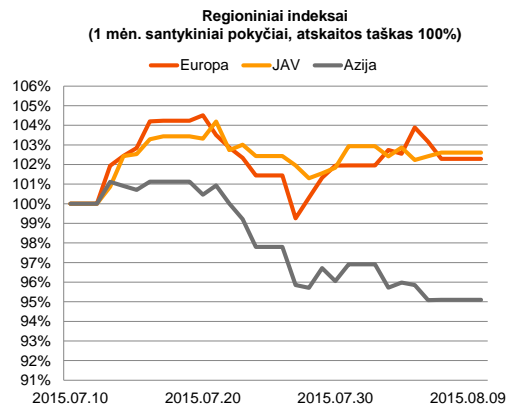
Finansų rinkų tarnyba – pirmadienis, 2015 m. rugpjūčio 10 d.

Dienos prekyba



Finansų makleris
Renatas Žeknys
(8 5) 258 2295

- Savaitė Europoje ir JAV baigėsi didiesiems indeksams krentant
- Už Atlanto informacija apie augančias dirbančiųjų apimtis nesustiprino JAV dolerio prieš eurą



Pasaulio finansų rinkų tendencijos

Praeita savaitė Europos akcijų rinkose baigėsi niūriomis nuotakomis. Likvidžiausių Europos bendrovių indeksas **Stoxx Europe 600** susitraukė 0,91 proc., o Vokietijos **DAX** krito 0,81 proc. Dar prekybai penktadienį neprasidėjus buvo paskelbta, kad birželį Vokietijoje lėtėjo pramonės produkcijos apimtys 1,4 proc., o analitikai prognozavo, kad šis rodiklis stiebsis 0,3 proc. Žinoma, tai nėra teigiamas ženklas, stebint didžiausią euro zonoje ekonomiką turinčios valstybės būklę. Graikijos vertybinių popierių birža antrą dieną iš eilės kilo. **ASE** indeksas stiebsi 1,45 proc. ir mažino staigų vertės kritimą, kuris buvo fiksuotas biržai praeitos savaitės pradžioje atnaujinus veiklą. Šiuo metu Atėnų indeksas po atsidarymo išlaiko -14,88 proc. savaitinį smukimą. Už Atlanto penktadienį buvo pranešta, kad liepos mėnesio nedarbo lygis išliko nepakitęs ties 5,3 proc., o dirbančiųjų be žemės ūkio sektoriaus skaičius išaugo 215 tūkst. Dauguma tikėjosi, kad pastarasis rodiklis kils iki 225 tūkst. nuo prieš tai buvusios 223 tūkst. reikšmės. Nors dirbančiųjų pokytis ir buvo mažesnis nei analitikai prognozavo, tačiau statistika rodo, kad darbo rinkos situacija JAV gerėja, o tai verčia investuotojus susimąstyti apie vis labiau ranka pasiekiamą bazinės palūkanų normos padidinimą. Bendrai nuotakas penktadienį JAV akcijų rinkose buvo slogios, **S&P 500** indeksui krentant -0,29 proc., o **Dow Jones** nuvertėjant -0,27 proc. Šiandien svarbesnių makroekonominių naujienų Europoje ir JAV skelbiama nebus, o iš Azijos akcijų rinko matyti atplūstanti optimizmo banga. Japonijos **Nikkei 225** stiebsi +0,41 proc., Kinijos **CSI 300** indeksas kyla +4,93 proc. Pagrindinė to priežastis – Kinijos valdžios veiksmai, kuriais stengiamasi palaikyti šalies finansinį stabilumą bei ekonomikos gyvumą.

Valiutų rinkos























Nors liepos mėnesį JAV dirbančiųjų skaičius išaugo, tai nesustiprino JAV dolerio, EUR/USD valiutų poroje 0,38 proc. stiprėjant eurui ir valiutų santykiui pasiekiant **1,0965** lygį. Skelbiami JAV makroekonominiai duomenys vis labiau aktyvina FED'ą ir suteikia nariams didesnio pasitikėjimo dėl šalies bazinės palūkanų normos padidinimo. Tačiau taip pat norėtųsi, kad ir išoriniai faktoriai būtų teigiami. Savaitgalį buvo paskelbta, kad pagrindinės JAV prekybos partnerės – Kinijos – netikėtai krito eksporto apimtys net 8,3 proc., o importas susitraukė 8,1 proc. Tokia statistika dalinai prisideda prie JAV dolerio silpnėjimo, šiandien ryte EUR/USD valiutų kursui paugant iki **1,0970** ribos.

Baltijos vertybinių popierių rinka





Penktadienį Baltijos akcijų rinkose bendrovės neskelbė svarbesnių naujienų, **Vilniaus** (-0,85 proc.) ir **Rygos** (-0,31 proc.) indeksams krentant, o **Talino** (+0,06 proc.) kylant. Bendra trijų šalių apyvarta pasiekė 565 tūkst. eurų, o pagal didžiausią prekybos aktyvumą išsiskyrė „**Harju Elekter**“ bendrovė. Pozicijoje buvo sudaryta 15 sandorių, kuriais perleista akcijų už daugiau nei 286 tūkst. eurų, bendrovės akcijos kainai kylant 0,36 proc. Taip pat Talino biržoje investuotojai išlaikė didesnes prekybos apimtis, „**Tallink Grupp**“ (+0,64 proc.) akcijomis, aktyvumui pasiekiant 81,7 tūkst. eurų. Vilniuje investuotojai buvo linkę aktyviau pardavinėti telekomunikacijų bendrovės „**Teo LT**“ akcijas, nustumdami jų vertę žemyn 1,92 proc. ir 26 sandorių metu sudarant 41,7 tūkst. eurų apyvartą. Rygos biržoje pagal apyvartą pirmoje vietoje išliko „**Olainfarm**“ (-0,25 proc.; dienos apyvarta 4,7 tūkst. eurų). Po prekybos bendrovė „**Silvano Fashion Group**“ paskelbė, kad antrąjį ketvirtį pardavimai krito 22,2 proc., o grynasis pelnas sumažėjo -1,1 proc. lyginant su praėjusiais metais tuo pačiu laikotarpiu. Šiandien svarbesnių naujienų sulauksime iš pieno perdirbimo bendrovės „**Vilkyškių pieninė**“, kuri planuoja išleisti statistiką apie pardavimus už liepos mėnesį.

Nebus skelbiama svarbesnių makroekonominių naujienų.

Pasaulio rinkos

Pavadinimas	Indekso vertė	Dienos pokytis, %	Mėnesio pokytis, %	Nuo metų pradžios, %	12 mėn. pokytis, %
JAV					
 S&P 500	2078	▼ -0.29	0.05	0.91	7.56
 Dow Jones	17373	▼ -0.27	-2.18	-2.52	4.95
 Nasdaq Comp	5044	▼ -0.26	0.92	6.49	15.39
 Russell 2000	1207	▼ -0.74	-3.60	0.18	6.68
Skandinavija					
 OMX Stockholm 30	1612	▼ -0.57	1.37	10.09	21.08
 OMX Helsinki 25	3406	▼ -0.90	3.28	13.99	21.80
 OMX Copenhagen 20	997.3	▼ -1.84	1.35	33.96	41.51
 Oslo stock exchange	573.2	▲ 0.35	-0.01	9.45	6.61
Europa					
 DJ Euro STOXX 50	3638	▼ -0.84	3.09	15.62	20.98
 CAC 40	5155	▼ -0.72	5.13	20.64	24.28
 DAX	11491	▼ -0.81	1.55	17.19	27.54
 FTSE 100	6718	▼ -0.42	0.68	2.32	2.30
 MB	23705	▼ -0.45	3.35	24.68	23.51
 IBEX 35	11178	▼ -0.67	1.29	8.74	10.62
Centrinė ir Rytų Europa					
 ATX	2488	▲ 0.25	0.94	15.18	11.50
 WIG20	2197	▲ 0.03	-3.26	-5.15	-5.13
 BUX	22493	▲ 0.32	1.94	35.22	31.60
 PX	1033.3	▼ -0.14	4.21	9.15	8.69
 RTS	832	▲ 1.47	-8.03	5.28	-28.89
Azija					
 Nikkei 225	20747	▲ 0.11	4.89	18.89	40.39
 Hang Seng	24478	▼ -0.30	-1.70	3.70	0.60
 Kospi	2003	▼ -0.35	-1.37	4.58	-1.37
Valiutų kursai					
EUR/USD	1.10	▲ 0.02	-1.73	-9.33	-18.05
EUR/GBP	0.71	▼ -0.09	1.55	-8.80	-11.18
EUR/PLN	4.19	▼ -0.06	-0.24	2.39	0.20
EUR/RUB	70.17	▲ 0.06	-10.39	4.76	-31.44
Žaliavų rinka					
Brent nafta	48.3	▼ -0.68	-17.79	-15.79	-54.03
Auksas	1095	▲ 0.07	-5.92	-7.56	-16.32
Palūkanų normos					
EURIBOR 6 mėn.	0.05	▼ -2.13	-6.12	-73.10	-84.87
LIBOR USD 6 mėn.	0.51	▲ 0.19	14.76	40.59	55.36

Baltijos regionas

Pavadinimas	Indekso vertė	Dienos pokytis, %	Mėnesio pokytis, %	Nuo metų pradžios, %	12 mėn. pokytis, %
Baltijos šaly					
 OMX Vilnius	497.5	▼ -0.85	0.42	9.96	10.56
 OMX Ryga	443.0	▼ -0.31	1.25	8.57	4.89
 OMX Talinas	886.7	▲ 0.06	5.50	17.43	17.24
 OMX Baltic Benchmark	648.8	▼ -0.04	4.22	14.52	13.35
NASDAQ OMX Baltic sąrašo likvidžios akcijos					
Agrowill Group	0.26	▲ 0.39	4.08	28.14	11.35
Apranga	2.75	▼ -0.36	1.48	4.96	3.38
Arco Vara	1.22	0.00	8.93	47.34	15.09
Baltika	0.37	0.00	-2.62	-19.48	-25.60
City Service	1.58	0.00	-3.66	-5.95	-1.86
Ekspress Grupp	1.37	0.00	2.24	20.18	30.48
Grigiškės	1.16	▲ 0.87	0.00	18.37	45.36
Grindeks	5.76	0.00	1.95	-10.70	-9.29
Klaipėdos nafta	0.40	▼ -1.25	4.22	27.01	40.57
Latvijas Gāze	9.27	▼ -0.64	-6.36	1.42	1.87
LESTO	0.91	0.00	-2.04	-8.42	4.94
Lietuvos dujos	0.86	0.00	2.99	32.31	36.08
Linas Agro Group	0.70	▲ 0.87	2.20	1.01	6.90
Merko Ehitus	8.30	0.00	0.24	19.43	19.93
Nordecon	1.06	0.00	0.00	0.00	6.00
Olainfarm	7.85	▼ -0.25	-1.88	32.38	12.14
Olympic Entertainment Group	1.93	▼ -0.52	3.76	13.53	0.00
Panevėžio statybos trestas	1.01	0.00	-1.94	17.72	-12.93
Pieno žvaigždės	1.48	▼ -0.67	-3.27	-4.52	-14.45
Premia Foods	0.72	▼ -1.10	1.55	7.46	13.39
Rokiškio sūris	1.41	▼ -2.08	0.71	2.17	-5.37
Silvano Fashion Group	1.33	▲ 0.76	0.00	12.71	-6.86
Šiaulių bankas	0.29	0.00	1.38	20.03	8.60
Tallink Grupp	0.79	▲ 0.64	9.86	17.19	22.83
Tallinna Kaubamaja	6.12	▲ 0.33	2.00	20.00	23.64
Tallinna Vesi	13.40	▼ -0.74	2.29	2.29	5.51
TEO LT	1.02	▼ -1.92	-0.97	2.93	3.38
Vilkyškių pieninė	1.88	0.00	1.62	-6.00	2.17
Vilniaus baldai	15.60	0.00	-0.64	1.96	2.63
Žemaitijos pienas	0.66	0.00	0.77	-6.54	-12.17

Kontaktai:

Renatas Žeknys	Agnė Anzelienė	Vytautas Čirvinškas	Martynas Freitakas
Makleris	Maklerė	Finansinių produktų pardavimo specialistas	Makleris
Tel: 8 5 258 2295	Tel: 8 5 258 2306	Tel: 8 5 258 2478	Tel: 8 5 258 2504
Renatas.Zeknys@swedbank.lt	Agne.Anzeliene@swedbank.lt	Vytautas.Cirvinškas@swedbank.lt	Martynas.Freitakas@swedbank.lt

Apžvalgą užsiprenumeruoti galima adresu: <http://www.swedbank.lt/it/articles/subscribe>
Dėmesio! Ši apžvalga yra tik informacinio pobūdžio, t.y. pateikiama informacija jokiais aplinkybėmis negali būti interpretuojama kaip asmeninė rekomendacija, patarimas, pasiūlymas, nurodymas arba reikalavimas įsigyti ar perleisti apžvalgoje nurodytas finansines priemones ir negali būti jokio vėliau sudaryto sandorio pagrindas ar sudedamoji dalis. Visa pateikta informacija yra surinkta iš viešai prieinamų šaltinių (įmonių, vertybinių popierių biržų, naujienų agentūrų ir kitų). Duomenų šaltinis: „Bloomberg“, „Reuters“, „Swedbank“, „Nasdaq OMX“. Mes neatlikome informacijos tikrinimo ir/ar vertinimo, dėl to negarantuojame informacijos tikslumo, pilnumo ar aktualumo, ir neatsakome už nuostolius, kurie gali atsirasti, kai investuojama remiantis tokia informacija. Pateikta apžvalga taip pat nėra apsaugota nuo skirtingų duomenų ir/ar informacijos palyginimo problemų, dėl įmonių keičiamos apskaitos ir finansinės atskaitomybės paruošimo praktikos (t.y. pasikeitę apskaitos standartai, finansinių ataskaitų konsolidavimo praktikos pasikeitimas ir pan.). Dėl šios priežasties istoriniai palyginamieji duomenys gali būti neprekinami. Draudžiama kopijuoti, spausdinti ar kitaip komerciniams tikslais atgaminti bei platinti šią apžvalgą arba bet kurią jos dalį be „Swedbank“, AB sutikimo. Cituojant būtina nuoroda į šaltinį.