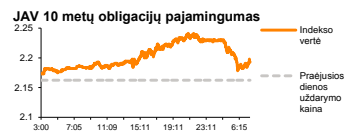
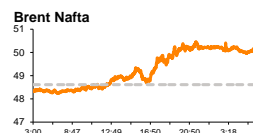
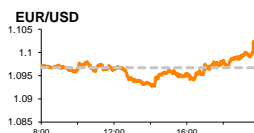
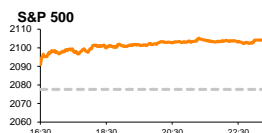


Rytinė finansų rinkų apžvalga

Finansų rinkų tarnyba – antradienis, 2015 m. rugpjūčio 11 d.

Dienos prekyba



Finansų makleris
Renatas Žeknys
(8 5) 258 2295

- Optimizmo banga iš Kinijos palietė Europos akcijų rinkas
- Antradienio ryte matomas JAV dolerio stiprėjimas prieš eurą

Pasaulio finansų rinkų tendencijos

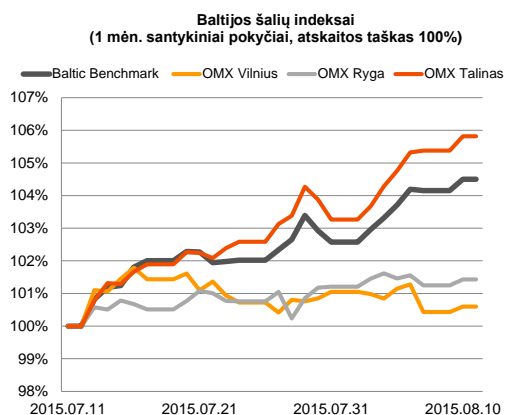
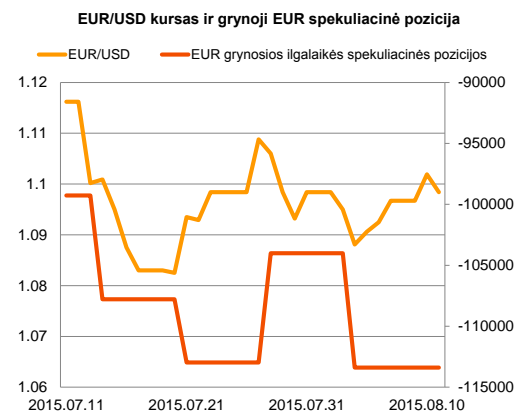
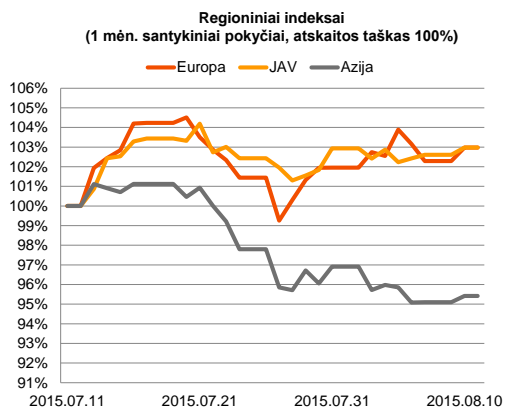
Pirmadienį Europos investuotojai žvalgėsi į Kiniją, kurioje vyravo optimistinės nuotaikos, indeksui **CSI 300** kylant net 4,54 proc. Šalyje pasklido informacija, kad vietos valdžia planuoja efektyvinti valdomas bendroves, jas apjunginėjant ir koncentruojant, taip tikintis suaktyvinti šalies ekonomikos augimą. Taip pat ne tokie teigiami šalies ekonomikos rodikliai kelia investuotojams spekuliacijas, kad valdžia turės ieškoti papildomų skatinimo būdų, kuriais bus stengiamasi kilstelėti ekonomiką. Europoje ši informacija patraukė investuotojų dėmesį, stumtelint Vokietijos **DAX** indeksą į viršų 0,99 proc., o didžiausią kapitalizaciją turinčių bendrovių indeksas **Euro Stoxx 50** stiebėsi 1,02 proc. Atrodytų, kad įtampa dėl Graikijos biržoje esančių bendrovių slūgsta, Atėnų indeksui **ASE** vakar augant 2,06 proc. ir fiksuojant trečią dieną iš eilės teigiamą pokytį. Pakilių nuotaikų atspindys taip pat matėsi ir akcijų rinkose už Atlanto. **S&P 500** (+1,28 proc.) indeksas fiksavo didžiausią vertės padidėjimą nuo pat gegužės mėnesio. Be naujienų iš Kinijos, JAV investuotojams impulsą davė su bendrovėmis susijusi informacija. „Berkshire Hathaway Inc.“, valdoma legendinio investuotojo Warren Buffett, pareiškė, kad yra nuspręsta įsigyti metalo gaminių bendrovę „Precision Castparts Corp.“. Po tokių naujienų investuotojai suskubo įsigyti metalo bendrovės akcijų, jų kainai pakylant net +19,1 proc. Šiandien svarbesnių naujienų sulauksime iš Vokietijos, kur bus paskelbta statistika apie esamos verslo aplinkos vertinimą bei jos perspektyvas. Analitikai prognozuoja, kad abu šie rodikliai augs. Taip pat svarbesnės informacijos sulauksime iš JAV, kur paaiškės kaip pasikeitė didmeninės prekybos atsargų rodiklis. Tikimasi, kad birželio mėnesio duomenimis atsargų lygis išaugs 0,4 proc., nuo prieš tai buvusio 0,8 proc. kilimo. Ši statistika indikuoja apie nežymiai sumažėjusį vartojimą, tačiau tai nėra didelis pokytis, kad akcijų rinkos į tai reaguotų labai neigiamai.




Valiutų rinkos

Vakar dienos pabaigoje EUR/USD valiutų kursas balansavo ties **1,1020** riba. Šiandien matomas JAV dolerio stiprėjimas prieš eurą, valiutų poros kursui susitraukiant 0,41 proc. iki **1,0975** lygio. Pagrindinė JAV stiprėjimo priežastis, tai dalinai mažėjančios išorinės JAV grėsmės, kurios galėtų stabdyti ekonomikos augimą. Kinija, matydama neigiamos šalies ekonomikos rodiklius, šiuo metu stengiasi imtis priemonių, kurios stumtelėtų šalies ekonomiką į viršų. Europoje toliau vyksta derybos tarp Graikijos ir jos kreditorių. Kol kas atrodo, kad susitarimas visai yra netoli ir šaliai pavyks užsitikrinti piniginę paramą, kuri padės išvengti finansinių įsipareigojimų nevykdymo.























Baltijos vertybinių popierių rinka

Pirmadienio prekybai užsidiarius, pieno perdirbimo bendrovė „**Vilkyškių pieninė**“ paskelbė, kad liepos mėnesį bendrovės konsoliduoti pardavimai susitraukė 20 proc., o pardavimai nuo sausio – liepos mėn. buvo 28 proc. mažesni nei tuo pačiu laikotarpiu praeitais metais. Vakar bendrovės akcijomis prekyba buvo pasyvi, akcijos kainai susitraukiant 0,53 proc. iki 1,87 euro už vieną. Bendrai pirmadienį investuotojų nuotaikos buvo pakilios **Vilniaus** indeksui stiebiantis 0,17 proc., **Rygos** kylant 0,18 proc., o **Talino** augant 0,44 proc. Aktyvumas Baltijos akcijų rinkose viršijo 505 tūkst. eurų, o aktyviausiai investuotojai keitėsi vertybiniais popieriais „**Tallink Grupp**“ (+0,88 proc.) ir „**Silvano Fashion Group**“ (+4,51 proc.) pozicijose.







2015.08.11	Šalis	Laikas	Svarbiausios dienos makroekonominės naujienos	Prognozė	Buvusi reikšmė	
	Vokietija	12:00	Esamos verslo aplinkos vertinimas	Rugpjūčio mėn.	64,2	63,9
	Vokietija	12:00	Verslo ateities perspektyvų vertinimas	Rugpjūčio mėn.	31,9	29,7
	JAV	17:00	Didmeninių prekybos atsargų rodiklis	Birželio mėn.	0,4%	0,8%

Pasaulio rinkos

Pavadinimas	Indekso vertė	Dienos pokytis, %	Mėnesio pokytis, %	Nuo metų pradžios, %	12 mėn. pokytis, %	
JAV						
	S&P 500	2104	↑ 1.28	1.33	2.20	8.64
	Dow Jones	17615	↑ 1.39	-0.82	-1.17	6.31
	Nasdaq Comp	5102	↑ 1.16	2.08	7.72	15.91
	Russell 2000	1223	↑ 1.31	-2.34	1.49	7.07
Skandinavija						
	OMX Stockholm 30	1637	↑ 1.50	2.89	11.74	20.57
	OMX Helsinki 25	3431	↑ 0.74	4.04	14.83	20.61
	OMX Copenhagen 20	1002.8	↑ 0.55	1.91	34.71	39.77
	Oslo stock exchange	571.7	↓ -0.26	-0.27	9.16	3.98
Europa						
	DJ Euro STOXX 50	3675	↑ 1.02	4.14	16.80	20.59
	CAC 40	5195	↑ 0.79	5.96	21.59	23.77
	DAX	11605	↑ 0.99	2.56	18.35	26.40
	FTSE 100	6736	↑ 0.26	0.94	2.59	1.56
	MB	23966	↑ 1.10	4.49	26.06	23.15
	IBEX 35	11312	↑ 1.19	2.50	10.04	10.97
Centrinė ir Rytų Europa						
	ATX	2497	↑ 0.36	1.31	15.60	10.41
	WIG20	2222	↑ 1.16	-2.14	-4.05	-5.52
	BUX	22544	↑ 0.23	2.17	35.53	30.51
	PX	1037.8	↑ 0.44	4.67	9.62	7.51
	RTS	848	↑ 1.88	-6.31	7.26	-29.54
Azija						
	Nikkei 225	20629	↓ -0.86	4.29	18.21	36.34
	Hang Seng	24756	↑ 0.96	-0.59	4.87	0.44
	Kospi	1997	↓ -0.28	-1.66	4.27	-2.05
Valiutų kursai						
	EUR/USD	1.10	↓ -0.32	-0.16	-9.21	-17.94
	EUR/GBP	0.71	↑ 0.19	0.72	-9.18	-11.55
	EUR/PLN	4.20	↓ -0.06	-1.55	2.02	-0.16
	EUR/RUB	69.20	↑ 0.20	-10.06	6.21	-30.48
Žaliavų rinka						
	Brent nafta	50.2	↓ -0.42	-14.52	-12.44	-52.04
	Auksas	1101	↓ -0.35	-4.95	-7.07	-15.88
Palūkanų normos						
	EURIBOR 6 mėn.	0.05	↑ 4.35	-2.04	-71.93	-84.11
	LIBOR USD 6 mėn.	0.51	↑ 0.19	14.76	40.59	55.36

Baltijos regionas

Pavadinimas	Indekso vertė	Dienos pokytis, %	Mėnesio pokytis, %	Nuo metų pradžios, %	12 mėn. pokytis, %	
Baltijos šalys						
	OMX Vilnius	498.3	↑ 0.17	0.58	10.14	8.86
	OMX Ryga	443.8	↑ 0.18	1.43	8.77	4.48
	OMX Talinas	890.6	↑ 0.44	5.97	17.95	15.74
	OMX Baltic Benchmark	651.1	↑ 0.35	4.59	14.92	11.48
NASDAQ OMX Baltics sąrašo likvidžios akcijos						
	Agrowill Group	0.26	0.00	4.08	28.14	13.33
	Apranga	2.75	0.00	1.48	4.96	2.23
	Arco Vara	1.20	↓ -1.64	7.14	44.93	16.50
	Baltika	0.37	↓ -0.54	-3.14	-19.91	-27.45
	City Service	1.58	0.00	-3.66	-5.95	-5.39
	Ekspress Grupp	1.37	0.00	2.24	20.18	28.04
	Grigiškės	1.15	↓ -0.86	-0.86	17.35	41.28
	Grindeks	5.70	↓ -1.04	0.88	-11.63	-14.29
	Klaipėdos nafta	0.39	↓ -0.76	3.43	26.05	37.06
	Latvijas Gāze	9.28	↑ 0.11	-6.26	1.53	3.00
	LESTO	0.92	↑ 0.98	-1.07	-7.52	5.49
	Lietuvos dujos	0.86	0.00	2.99	32.31	35.86
	Linas Agro Group	0.70	↑ 0.29	2.49	1.30	3.56
	Merko Ehitus	8.30	0.00	0.24	19.43	17.46
	Nordecon	1.05	↓ -0.94	-0.94	-0.94	2.94
	Olainfarm	7.96	↑ 1.40	-0.50	34.23	10.40
	Olympic Entertainment Group	1.94	↑ 0.52	4.30	14.12	-0.51
	Panevėžio statybos trestas	1.01	0.00	-1.94	17.72	-13.68
	Pieno žvaigždės	1.47	↓ -0.68	-3.92	-5.16	-16.48
	Premia Foods	0.73	↑ 0.97	2.54	8.51	5.36
	Rokiškio sūris	1.41	0.00	0.71	2.17	-6.00
	Silvano Fashion Group	1.39	↑ 4.51	4.51	17.80	-7.29
	Šiaulių bankas	0.29	↓ -1.02	0.34	18.81	4.30
	Tallink Grupp	0.80	↑ 0.88	10.83	18.22	21.28
	Tallinna Kaubamaja	6.06	↓ -0.98	1.00	18.82	19.76
	Tallinna Vesi	13.50	↑ 0.75	3.05	3.05	4.65
	TEO LT	1.03	↑ 0.98	0.00	3.94	3.00
	Vilkyškių pieninė	1.87	↓ -0.53	1.08	-6.50	0.00
	Vilniaus baldai	15.60	0.00	-0.64	1.96	-1.27
	Žemaitijos pienas	0.66	↓ -0.15	0.61	-6.69	-16.22

Kontaktai:

Renatas Žeknys	Agnė Anzelienė	Vytautas Čirvinškas	Martynas Freitakas
Makleris	Maklerė	Finansinių produktų pardavimo specialistas	Makleris
Tel: 8 5 258 2295	Tel: 8 5 258 2306	Tel: 8 5 258 2478	Tel: 8 5 258 2504
Renatas.Zeknys@swedbank.lt	Agne.Anzeliene@swedbank.lt	Vytautas.Cirvinškas@swedbank.lt	Martynas.Freitakas@swedbank.lt

Apžvalgą užsiprenumeruoti galima adresu: <http://www.swedbank.lt/articles/subscribe>
Dėmesio! Ši apžvalga yra tik informacinio pobūdžio, t.y. pateikiama informacija jokiais aplinkybėmis negali būti interpretuojama kaip asmeninė rekomendacija, patarimas, pasiūlymas, nurodymas arba reikalavimas įsigyti ar perleisti apžvalgoje nurodytas finansines priemones ir negali būti jokio vėliau sudaryto sandorio pagrindas ar sudedamoji dalis. Visa pateikta informacija yra surinkta iš viešai prieinamų šaltinių (įmonių, vertybinių popierių biržų, naujienų agentūrų ir kitų). Duomenų šaltinis: „Bloomberg“, „Reuters“, „Swedbank“, „Nasdaq OMX“. Mes neatliekame informacijos tikrinimo ir/ar vertinimo, dėl to negarantuojame informacijos tikslumo, pilnumo ar aktualumo, ir neatsakome už nuostolius, kurie gali atsirasti, kai investuojama remiantis tokia informacija. Pateikta apžvalga taip pat nėra apsaugota nuo skirtingų duomenų ir/ar informacijos palyginimo problemų, dėl įmonių keičiamos apskaitos ir finansinės atskaitomybės paruošimo praktikos (t.y. pasikeitę apskaitos standartai, finansinių ataskaitų konsolidavimo praktikos pasikeitimas ir pan.). Dėl šios priežasties istoriniai palyginamieji duomenys gali būti neprieinami. Draudžiama kopijuoti, spausdinti ar kitaip komerciniais tikslais atgaminti bei platinti šią apžvalgą arba bet kurią jos dalį be „Swedbank“, AB sutikimo. Cituojant būtina nuoroda į šaltinį.