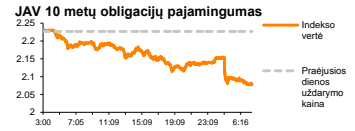
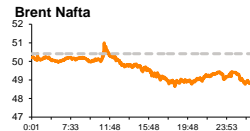
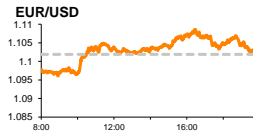
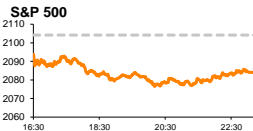


Rytinė finansų rinkų apžvalga

Finansų rinkų tarnyba – trečiadienis, 2015 m. rugpjūčio 12 d.

Dienos prekyba



Finansų makleris
Renatas Žeknys
(8 5) 258 2295

- Kinija grasina į šalį importuojančioms prekes užsienio bendrovėms
- Euras šeštą dieną iš eilės rodo stiprėjimą prieš JAV dolerį

Pasaulio finansų rinkų tendencijos

Kinijos sprendimas devaluoti valiutą smogė į šalį eksportuojančioms bendrovėms. Šio veiksmo pasekmė aiškiai matėsi Europoje, kur automobilių pramonės indeksas – **Stoxx Europe 600 Auto&Parts** – krito net 4,09 proc. Per dvi dienas euras prieš Kinijos juanį jau pabrango 4,45 proc., o tai reiškia, kad Europos bendrovėms bus sunkiau išsikvoti šalyje rinkos dalį su brangesniais gaminiais. Vokietijos bendrovė „Daimler AG“ gaminanti Mercedes-Benz automobilius vakar dieną koregavosi daugiau nei -5,15 proc., o kita prabangių automobilių gamintoja „Bayerische Motoren Werke AG“ krito -4,26 proc. Bendrai vakar buvusi situacija nusmukdė Vokietijos **DAX** indeksą net -2,68 proc. Taip pat neigiamos įtakos rinkose vyraujančioms nuotaikoms dalinai galėjo turėti vakar dieną paskelbta informacija apie sumenkusias Vokietijos verslo perspektyvas, indeksui ne tik nepasiekiant prognozuotos 31,9 indekso reikmės, bet ir susitraukiant nuo 29,7 iki 25,0 (-15,8 proc.). Didžiausios Kinijos prekybos partnerės – JAV – akcijų rinkos taip pat neigiamai reagojo į esančią situaciją, **S&P 500** indeksui krentant -0,96 proc., o **Dow Jones** susitraukiant -1,21 proc. Kompiuterių komponentus gaminanti „Micron Technology Inc.“ vakar smuko beveik 5 proc., nes investuotojai baiminasi dėl pajamų. Bendrovė yra nurodžiusi, kad per 2014 metus net 41 proc. iš visų pajamų buvo sugeneruotas būtent Kinijoje. Kita modernių technologijų gamintoja „Apple Inc.“ vakar smuko 5,2 proc., nurodant, kad antrąjį ketvirtį pajamos iš Kinijos sudarė 27 proc. Šiandien prie svarbesnių naujienų galime priskirti euro zonos pramonės produkcijos indekso pokytį, kuris prognozuojama susitrauks 0,1 proc.

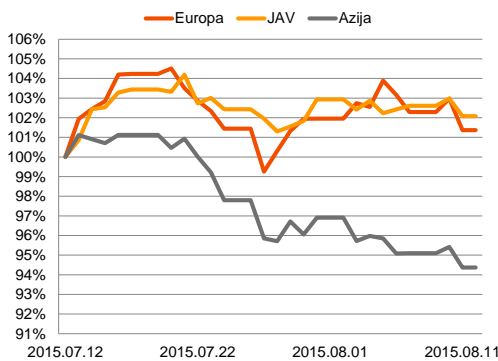
Valiutų rinkos

Vakar dieną EUR/USD valiutų santykis pakilo iki **1,1042** lygio. O šiandien toliau matyti euro stiprėjimas prieš JAV dolerį, kursui šeštą dieną iš eilės kylant ir šiandien ryte apsisojant ties **1,1093** riba (6 dienų kilimas +1,95 proc.). Graikija ir jos kreditoriai susitarė dėl sąlygų siekiant gauti papildomą paramą, tačiau tai dar turi būti patvirtinta šalies parlamento. Žinoma, nežymi įtampa dar išsilaikys iki pat balsavimo pabaigos, kuris numatomas prieš rugpjūčio 20 dieną, nes šią dieną yra termino galutinė riba. Iš situacijos atrodo, kad finansinė įtampa senajame žemyne atslūgsta, tokiu būdu eurui stiprėjant prieš kitas valiutas. Tačiau Kinijos valdžios priemonės kelia susirūpinimą, kuris tempia JAV dolerį žemyn prieš eurą. Šiandien Kinijoje buvo paskelbta, kad pramonės produkcijos indeksas liepos mėn. kilo 6 proc. ir tai buvo mažesnis augimas nei prognozuota bei mėnesį prieš. Tai dar kartą patvirtina, kad Kinijos ekonomika patiria tam tikrus sunkumus.

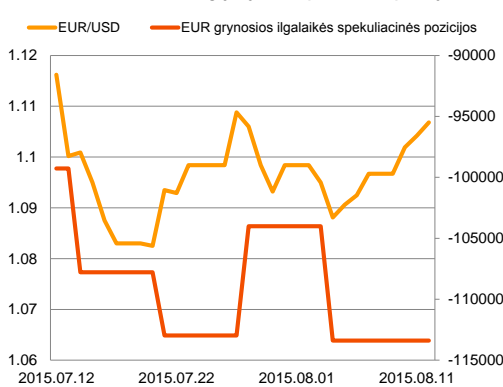
Baltijos vertybinių popierių rinka

Paskelbti „**Vilkyškių pieninė**“ liepos mėnesio pardavimai neturėjo įtakos bendrovės akcijos kainai, pastarajai išliekanti nepakitusiai ties 1,87 euro už vienetą. Vakar komunalinių paslaugų bendrovė „**City Service**“ paskelbė, kad yra užbaigtas vienos valstybės ribas peržengiantis jungimasis, šiuo metu beliekanti tik laukti, kada bus paskelbta informacija dėl atnaujintos prekybos akcijomis. Antradienį **Baltic Benchmark** indeksas ėjo prieš Europoje vyraujančias tendencijas, jo vertei išaugant 0,24 proc. Didžiąją dalimi šio indekso stiprėjimą lėmė „**Panevėžio statybos trestas**“ (+1,98 proc.) ir „**Tallinna Kaubamaja Grupp**“ (+1,32 proc.). Bendrai vakar dieną investuotojų aktyvumas perkopė 403 tūkst. eurų ir iš šios apyvaros „**Tallink Grupp**“ (+0,25 proc.) pozicijai teko 124 tūkst. eurų. Trečiadienį „**SAF Tehnika**“ (+1,0 proc.) yra numachi paskelbti 12 mėnesių tarpinė informaciją.

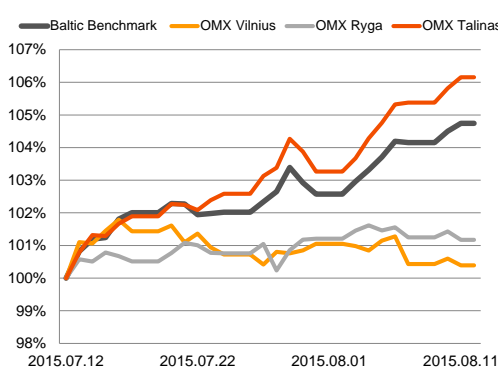
Regioniniai indeksai
(1 mėn. santykiniai pokyčiai, atskaitos taškas 100%)



EUR/USD kursas ir grynoji EUR spekuliacinė pozicija

























Baltijos šalių indeksai
(1 mėn. santykiniai pokyčiai, atskaitos taškas 100%)






2015.08.12	Šalis	Laikas	Svarbiausios dienos makroekonominės naujienos	Prognozė	Buvusi reikšmė
	EZ	12:00	Pramonės produkcijos indeksas	Birželio mėn.	-0,1% -0,4%

Pasaulio rinkos

Pavadinimas	Indekso vertė	Dienos pokytis, %	Mėnesio pokytis, %	Nuo metų pradžios, %	12 mėn. pokytis, %
JAV					
 S&P 500	2084	↓ -0.96	0.36	1.22	7.77
 Dow Jones	17403	↓ -1.21	-2.01	-2.36	5.09
 Nasdaq Comp	5037	↓ -1.27	0.78	6.35	14.75
 Russell 2000	1211	↓ -0.94	-3.27	0.53	6.89
Skandinavija					
 OMX Stockholm 30	1615	↓ -1.33	1.52	10.25	19.61
 OMX Helsinki 25	3378	↓ -1.54	2.44	13.06	18.70
 OMX Copenhagen 20	997.7	↓ -0.51	1.39	34.03	38.69
 Oslo stock exchange	561.0	↓ -1.87	-2.14	7.12	3.50
Europa					
 DJ Euro STOXX 50	3605	↓ -1.90	2.17	14.58	19.23
 CAC 40	5099	↓ -1.86	4.00	19.34	22.51
 DAX 11294	11294	↓ -2.68	-0.19	15.18	24.52
 FTSE 100	6665	↓ -1.06	-0.13	1.50	0.48
 MB	23698	↓ -1.12	3.32	24.65	22.05
 IBEX 35	11152	↓ -1.41	1.05	8.49	8.89
Centrinė ir Rytų Europa					
 ATX	2468	↓ -1.14	0.15	14.28	9.86
 WIG20	2220	↓ -0.12	-2.26	-4.16	-5.53
 BUX	22282	↓ -1.16	0.99	33.96	30.44
 PX	1037.4	↓ -0.04	4.63	9.58	8.33
 RTS	830	↓ -2.09	-8.27	5.01	-30.73
Azija					
 Nikkei 225	20357	↓ -1.76	2.92	16.65	34.27
 Hang Seng	24068	↓ -1.75	-3.35	1.96	-2.52
 Kospi	1951	↓ -1.78	-3.93	1.86	-4.42
Valiutų kursai					
EUR/USD	1.11	↑ 0.24	0.60	-8.51	-17.21
EUR/GBP	0.71	↓ -0.34	-0.15	-8.39	-10.53
EUR/PLN	4.20	↓ -0.05	-1.44	2.13	0.11
EUR/RUB	71.23	↓ -0.38	-12.62	3.20	-32.18
Žaliavų rinka					
Brent nafta	48.8	↓ -0.69	-16.84	-14.81	-52.59
Auksas	1111	↑ 0.17	-4.07	-6.21	-15.17
Palūkanų normos					
EURIBOR 6 mėn.	0.05	↓ -4.17	-6.12	-73.10	-84.72
LIBOR USD 6 mėn.	0.52	↑ 1.89	14.47	43.25	58.01

Baltijos regionas

Pavadinimas	Indekso vertė	Dienos pokytis, %	Mėnesio pokytis, %	Nuo metų pradžios, %	12 mėn. pokytis, %
Baltijos šalys					
 OMX Vilnius	497.3	↓ -0.21	0.38	9.91	8.19
 OMX Ryga	442.7	↓ -0.26	1.17	8.49	2.61
 OMX Talinas	893.6	↑ 0.34	6.33	18.35	16.26
OMX Baltic Benchmark	652.6	↑ 0.24	4.84	15.19	11.80
NASDAQ OMX Baltic sąrašo likvidžios akcijos					
Agrowill Group	0.26	0.00	4.08	28.14	10.39
Apranga	2.75	0.00	1.48	4.96	3.00
Arco Vara	1.22	↑ 1.67	8.93	47.34	18.45
Baltika	0.37	↑ 1.08	-2.09	-19.05	-25.20
City Service	1.58	0.00	-3.66	-5.95	-7.06
Ekspress Grupp	1.32	↓ -3.65	-1.49	15.79	23.36
Grigiskės	1.15	0.00	-0.86	17.35	41.98
Grindeks	5.70	0.00	0.88	-11.63	-13.64
Klaipėdos nafta	0.39	0.00	3.43	26.05	37.06
Latvijas Gāze	9.30	↑ 0.22	-6.06	1.75	-1.06
LESTO	0.91	↓ -0.98	-2.04	-8.42	2.70
Lietuvos dujos	0.85	↓ -1.51	1.44	30.31	30.51
Linus Agro Group	0.70	0.00	2.49	1.30	3.25
Merko Ehitus	8.33	↑ 0.36	0.60	19.86	17.88
Nordecon	1.05	0.00	-0.94	-0.94	2.94
Olainfarm	7.95	↓ -0.13	-0.63	34.06	10.42
Olympic Entertainment Group	1.93	↓ -0.52	3.76	13.53	-0.52
Panevėžio statybos trestas	1.03	↑ 1.98	0.00	20.05	-10.43
Pieno žvaigždės	1.47	0.00	-3.92	-5.16	-15.03
Premia Foods	0.73	↑ 0.41	2.96	8.96	5.80
Rokiškio sūris	1.41	0.00	0.71	2.17	-7.84
Silvano Fashion Group	1.39	0.00	4.51	17.80	-7.29
Šiaulių bankas	0.29	↑ 0.34	0.69	19.22	5.00
Tallink Grupp	0.80	↑ 0.25	11.11	18.52	20.12
Tallinna Kaubamaja	6.14	↑ 1.32	2.33	20.39	23.54
Tallinna Vesi	13.60	↑ 0.74	3.82	3.82	6.25
TEO LT	1.02	↓ -0.97	-0.97	2.93	0.66
Vilkyškių pieninė	1.87	0.00	1.08	-6.50	3.31
Vilniaus baldai	15.60	0.00	-0.64	1.96	-1.27
Žemaitijos pienas	0.66	↑ 1.22	1.84	-5.55	-11.58

Kontaktai:

Renatas Žeknys	Agnė Anzelienė	Vytautas Čirvinškas	Martynas Freitakas
Makleris	Maklerė	Finansinių produktų pardavimo specialistas	Makleris
Tel: 8 5 258 2295	Tel: 8 5 258 2306	Tel: 8 5 258 2478	Tel: 8 5 258 2504
Renatas.Zeknys@swedbank.lt	Agne.Anzeliene@swedbank.lt	Vytautas.Cirvinškas@swedbank.lt	Martynas.Freitakas@swedbank.lt

Apžvalgą užsiprenumeruoti galima adresu: <http://www.swedbank.lt/it/articles/subscribe>

Dėmesio! Ši apžvalga yra tik informacinio pobūdžio, t.y. pateikiama informacija jokiais aplinkybėmis negali būti interpretuojama kaip asmeninė rekomendacija, patarimas, pasiūlymas, nurodymas arba reikalavimas įsigyti ar parduoti apžvalgoje nurodytas finansines priemones ir negali būti jokio vėliau sudaryto sandorio pagrindas ar sudedamoji dalis. Visa pateikta informacija yra surinkta iš viešai prieinamų šaltinių (įmonių, vertybinių popierių biržų, naujienų agentūrų ir kitų). Duomenų šaltinis: „Bloomberg“, „Reuters“, „Swedbank“, „Nasdaq OMX“. Mes neatlikome informacijos tikrinimo ir/ar vertinimo, dėl to negarantuojame informacijos tikslumo, pilnumo ar aktualumo, ir neatsakome už nuostolius, kurie gali atsirasti, kai investuojama remiantis tokia informacija. Pateikta apžvalga taip pat nėra apsaugota nuo skirtingų duomenų ir/ar informacijos palyginimo problemų, dėl įmonių keičiamos apskaitos ir finansinės atskaitomybės paruošimo praktikos (t.y. pasikeitę apskaitos standartai, finansinių ataskaitų konsolidavimo praktikos pasikeitimas ir pan.). Dėl šios priežasties istoriniai palyginamieji duomenys gali būti neprekinami. Draudžiama kopijuoti, spausdinti ar kitaip komerciniais tikslais atgaminti bei platinti šią apžvalgą arba bet kurią jos dalį be „Swedbank“, AB sutikimo. Cituojant būtina nuoroda į šaltinį.