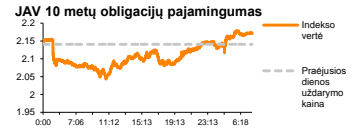
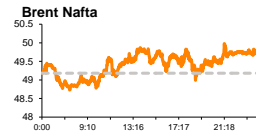
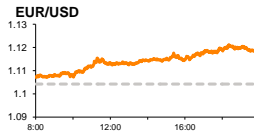
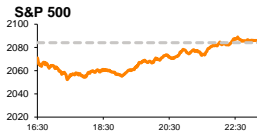


# Rytinė finansų rinkų apžvalga

Finansų rinkų tarnyba – ketvirtadienis, 2015 m. rugpjūčio 13 d.

Dienos prekyba



Finansų makleris  
**Renatas Žeknys**  
(8 5) 258 2295

- JAV akcijų rinkos atsilaikė kritimui dėl Kinijos valiutos devalvacijos
- Vakar dieną euras aktyviai stiprėjo prieš JAV dolerį

## Pasaulio finansų rinkų tendencijos

Trečiadienį Europos investuotojai nerimavo dėl Kinijos sprendimo antrą kartą padieniu devaluoti šalies valiutą. Po tokių veiksmų užsienio produkcija šalyje automatiškai tapo brangesnė, o tai ateityje gali paskatinti šalies piliečius ieškoti pigesnių vietinės produkcijos prekių. Bendra situacija Europoje buvo neigiama, Vokietijos **DAX** indeksui krentant net 3,27 proc., o **Stoxx Europe 600** koreguojantis 2,7 proc. Antrą dieną iš eilės tarp labiausiai nukentėjusių buvo automobilių pramonės sektorius (Stoxx Europe 600 Auto&Parts), kuris smuko -4,01 proc. Nuo metų pradžios iki antradienio pastarasis sektorius buvo išlaikęs beveik 21 proc. augimą, o iki šiandien, dėl Azijoje vykstančių veiksmų, jo pokytis apsisusto ties 10,66 kilimu. Už Atlanto investuotojai į esamą situaciją reagavo santūriau, **S&P 500** indeksui fiksuojant 0,1 proc. augimą. Dauguma investuotojų įsitikinę, kad didžiausios JAV prekybos partnerės veiksmai gali pakenkti šalies augimui, o tai FED'ą stabdys anksčiau kilsteli bazinę palūkanų normą. Šiandien investuotojų dėmesys bus sukonzentruotas į JAV makroekonominis duomenis. Analitikai prognozuoja, kad liepos mėnesio duomenimis mažmeninės prekybos apimtys šalyje augs 0,6 proc., nuo prieš mėnesį buvusio -0,3 proc. kritimo. Taip pat bus paskelbta, kaip pasikeitė savaitinis bedarbių paraiškų skaičius. Kol kas prognozė rodo, kad pastarasis rodiklis išlaikys tą patį didėjimą kaip ir praėjusią savaitę – 270 tūkst. naujų darbo paraiškų.

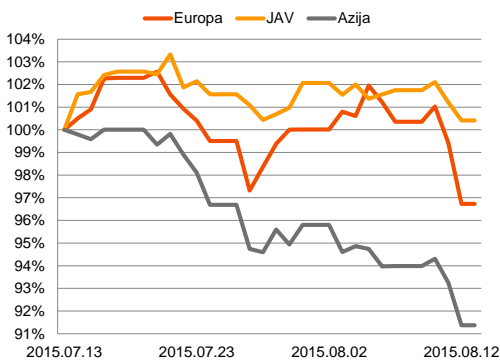
## Valiutų rinkos

Vakar dieną euras stiprėjo prieš JAV dolerį 1,13 proc., EUR/USD kursui apsisostant ties **1,1160** riba. Iš esmės šiam pokyčiui įtakos turėjo Kinijos valiutos devalvacija, kuri suaktyvino kalbas, kad FED'as nesiryš anksčiau didinti bazinę palūkanų normos. Šiandien Vokietijoje buvo paskelbta, kad metinis infliacijos lygis kaip ir prognozuota išliko ties 0,2 proc. ir tai nesustiprino euro prieš JAV dolerį, kursui pasiekiant **1,1120** ribą.

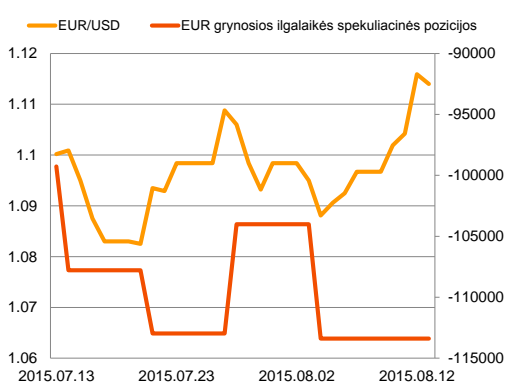
## Baltijos vertybinių popierių rinka

Vakar dieną tik **Vilniaus** biržos indeksas fiksavo trapų teigiamą 0,07 proc. pokytį, o **Talino** (-0,22 proc.) ir **Rygos** (-0,13 proc.) biržų indeksai krito. Aktyviausiai prekiaujama akcija išliko „**Tallink Grupp**“ (-0,88 proc.), pozicijoje dominuojant smulkiems investuotojams ir 62 sandorių metų apsieičiant akcijomis už daugiau nei 165 tūkst. eurų. Vilniaus biržoje didesniu vertės augimu išsiskyrė „**Lietuvos energijos gamyba**“ akcijos kainai šoktelint 6,33 proc. iki 0,84 euro už akciją. Po prekybos „**SAF Tehnika**“ paskelbė, kad bendrovės ketvirtojo ketvirčio pardavimai krito beveik 6,8 proc., o grynasis pelnas susitraukė net 60 proc. lyginant su praėjusiais metais. Šiandien ryte „**Tallink Grupp**“ paskelbė, kad antrąjį ketvirtį bendrovei pavyko kilsteli pajamas 3,0 proc., o grynasis pelnas per laikotarpį išaugo 367,7 proc. lyginant su praėjusiais metais.

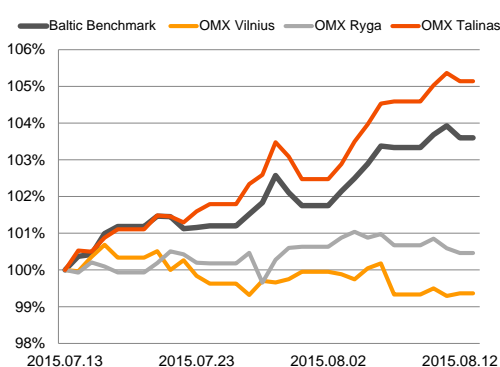
Regioniniai indeksai  
(1 mėn. santykiniai pokyčiai, atskaitos taškas 100%)





EUR/USD kursas ir grynoji EUR spekuliacinė pozicija

























Baltijos šalių indeksai  
(1 mėn. santykiniai pokyčiai, atskaitos taškas 100%)







2015.08.13	Šalis	Laikas	Svarbiausios dienos makroekonominės naujienos	Prognozė	Buvusi reikšmė	
	JAV	15:30	Mažmeninės prekybos apimtys	Birželio mėn.	0,6%	-0,3%
	JAV	15:30	Savaitinis bedarbių paraiškų skaičius		270 tūkst.	270 tūkst.

### Pasaulio rinkos

Pavadinimas	Indekso vertė	Dienos pokytis, %	Mėnesio pokytis, %	Nuo metų pradžios, %	12 mėn. pokytis, %
<b>JAV</b>					
 S&P 500	2086	↑ 0.10	-0.65	1.32	7.16
 Dow Jones	17403	↓ 0.00	-3.20	-2.36	4.51
 Nasdaq Comp	5044	↑ 0.15	-0.53	6.51	13.76
 Russell 2000	1209	↓ -0.18	-4.45	0.36	5.89
<b>Skandināvija</b>					
 OMX Stockholm 30	1575	↓ -2.46	-2.44	7.54	15.66
 OMX Helsinki 25	3281	↓ -2.87	-2.20	9.81	15.02
 OMX Copenhagen 20	973.5	↓ -2.43	-3.03	30.77	34.66
 Oslo stock exchange	555.2	↓ -1.03	-3.80	6.02	2.22
<b>Europa</b>					
 DJ Euro STOXX 50	3484	↓ -3.35	-2.95	10.74	14.01
 CAC 40	4925	↓ -3.40	-1.45	15.28	17.42
 DAX	10925	↓ -3.27	-4.87	11.41	18.76
 FTSE 100	6571	↓ -1.40	-2.47	0.08	-1.28
 MIB	22998	↓ -2.96	-0.73	20.96	17.71
 IBEX 35	10880	↓ -2.44	-3.07	5.84	5.59
<b>Centrinė ir Rytų Europa</b>					
 ATX	2414	↓ -2.19	-3.94	11.77	6.33
 WIG20	2200	↓ -0.88	-3.04	-5.00	-7.63
 BUX	22202	↓ -0.36	0.47	33.47	27.42
 PX	1022.5	↓ -1.44	2.10	8.00	5.55
 RTS	832	↑ 0.15	-9.16	5.17	-31.88
<b>Azija</b>					
 Nikkei 225	20535	↑ 0.70	2.22	17.67	34.98
 Hang Seng	23987	↑ 0.30	-4.91	1.62	-3.63
 Kospi	1987	↑ 0.58	-3.62	3.73	-3.66
<b>Valiutų kursai</b>					
EUR/USD	1.11	↓ -0.17	1.25	-7.92	-16.64
EUR/GBP	0.71	↑ 0.22	-0.40	-8.16	-10.93
EUR/PLN	4.19	↑ 0.00	-1.14	2.44	0.09
EUR/RUB	71.64	↑ 0.06	-13.13	2.59	-32.83
<b>Žaliavų rinka</b>					
Brent nafta	49.9	↑ 0.38	-13.83	-13.05	-52.20
Auksas	1122	↓ -0.22	-3.11	-5.27	-14.54
<b>Palūkanų normos</b>					
EURIBOR 6 mėn.	0.05	0.00	-6.12	-73.10	-84.67
LIBOR USD 6 mėn.	0.52	↓ -0.27	14.16	42.86	57.97

### Baltijos regionas

Pavadinimas	Indekso vertė	Dienos pokytis, %	Mėnesio pokytis, %	Nuo metų pradžios, %	12 mėn. pokytis, %
<b>Baltijos šaly</b>					
 OMX Vilnius	497.6	↑ 0.07	-0.64	9.99	8.16
 OMX Ryga	442.1	↓ -0.13	0.45	8.35	3.38
 OMX Talinas	891.6	↓ -0.22	5.26	18.09	15.36
 OMX Baltic Benchmark	650.5	↓ -0.32	3.65	14.82	11.07
<b>NASDAQ OMX Baltic sąrašo likvidžios akcijos</b>					
Agrowill Group	0.26	0.00	-4.14	28.14	10.39
Apranga	2.73	↓ -0.73	0.00	4.20	2.25
Arco Vara	1.22	0.00	0.83	47.34	17.31
Baltika	0.37	↓ -0.53	-2.62	-19.48	-25.60
City Service	1.58	0.00	-4.24	-5.95	-5.39
Ekspress Grupp	1.35	↑ 2.27	0.75	18.42	26.17
Grigiškės	1.16	↑ 0.87	0.00	18.37	42.68
Grindeks	5.71	↑ 0.18	1.06	-11.47	-13.48
Klaipėdos nafta	0.39	↓ -0.77	-1.02	25.08	34.60
Latvijas Gāze	9.29	↓ -0.11	-7.01	1.64	2.09
LESTO	0.91	↓ -0.44	-2.99	-8.82	2.25
Lietuvos dujos	0.85	0.00	-0.94	30.31	29.31
Linas Agro Group	0.69	↓ -1.29	0.88	0.00	2.68
Merko Ehitus	8.30	↓ -0.36	-0.60	19.43	18.60
Nordecon	1.05	0.00	-0.94	-0.94	2.94
Olainfarm	8.00	↑ 0.63	0.00	34.91	10.19
Olympic Entertainment Group	1.93	0.00	3.21	13.53	0.00
Panevėžio statybos trestas	1.03	0.00	0.00	20.05	-11.21
Pieno žvaigždės	1.47	0.00	-3.92	-5.16	-14.04
Premia Foods	0.73	↓ -0.68	0.83	8.21	8.21
Rokiškio sūris	1.40	↓ -0.71	0.00	1.45	-8.50
Silvano Fashion Group	1.38	↓ -0.72	2.99	16.95	-7.41
Šiaulių bankas	0.29	↓ -0.68	-1.69	18.40	4.63
Tallink Grupp	0.79	↓ -0.88	8.93	17.48	16.96
Tallinna Kaubamaja	6.15	↑ 0.16	1.99	20.59	23.00
Tallinna Vesī	13.70	↑ 0.74	4.58	4.58	5.38
TEO LT	1.03	↑ 0.98	-0.96	3.94	1.51
Vilkyškių pieninė	1.87	0.00	1.08	-6.50	2.19
Vilniaus baldai	15.60	0.00	0.00	1.96	-4.29
Žemaitijos pienas	0.66	0.00	1.84	-5.55	-11.58

### Kontaktai:

Renatas Žeknys  
Makleris  
Tel: 8 5 258 2295  
Renatas.Zeknys@swedbank.lt

Agnė Anzelienė  
Maklerė  
Tel: 8 5 258 2306  
Agne.Anzeliene@swedbank.lt

Vytautas Čirvinškas  
Finansinių produktų pardavimo specialistas  
Tel: 8 5 258 2478  
Vytautas.Cirvinškas@swedbank.lt

Martynas Freitakas  
Makleris  
Tel: 8 5 258 2504  
Martynas.Freitakas@swedbank.lt

Apžvalgą užsiprenumeruoti galima adresu: <http://www.swedbank.lt/articles/subscribe>

Dėmesio! Ši apžvalga yra tik informacinio pobūdžio, t.y. pateikiama informacija jokiais aplinkybėmis negali būti interpretuojama kaip asmeninė rekomendacija, patarimas, pasiūlymas, nurodymas arba reikalavimas įsigyti ar perleisti apžvalgoje nurodytas finansines priemones ir negali būti jokio vėliau sudaryto sandorio pagrindas ar sudedamoji dalis. Visa pateikta informacija yra surinkta iš viešai prieinamų šaltinių (įmonių, vertybinių popierių biržų, naujienų agentūrų ir kitų). Duomenų šaltinis: „Bloomberg“, „Reuters“, „Swedbank“, „Nasdaq OMX“. Mes neatlikome informacijos tikrinimo ir/ar vertinimo, dėl to negarantuojame informacijos tikslumo, pilnumo ar aktualumo, ir neatsakome už nuostolius, kurie gali atsirasti, kai investuojama remiantis tokia informacija. Pateikta apžvalga taip pat nėra apsaugota nuo skirtingų duomenų ir/ar informacijos palyginimo problemų, dėl įmonių keičiamos apskaitos ir finansinės atskaitomybės paruošimo praktikos (t.y. pasikeitę apskaitos standartai, finansinių ataskaitų konsolidavimo praktikos pasikeitimai ir pan.). Dėl šios priežasties istoriniai palyginamieji duomenys gali būti neprieinami. Draudžiama kopijuoti, spausdinti ar kitaip komerciniais tikslais atgaminti bei platinti šią apžvalgą arba bet kurią jos dalį bei „Swedbank“, AB sutikimo. Cituojant būtina nuoroda į šaltinį.