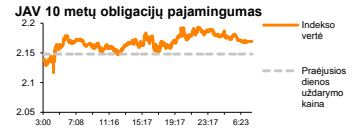
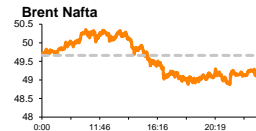
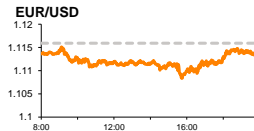
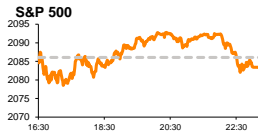


Rytinė finansų rinkų apžvalga

Finansų rinkų tarnyba – penktadienis, 2015 m. rugpjūčio 14 d.

Dienos prekyba



Finansų makleris
Renatas Žeknys
(8 5) 258 2295

- Investuotojai stebės Graikijos politikų ryžtą, o vėliau euro zonos finansų ministrų susirinkimą
- Vokietijoje išaugo preliminarus antrojo ketvirčio BVP

Pasaulio finansų rinkų tendencijos

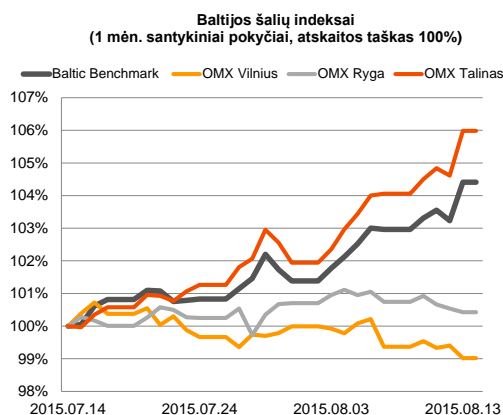
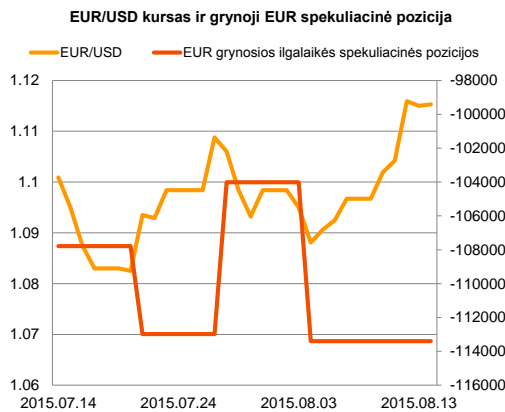
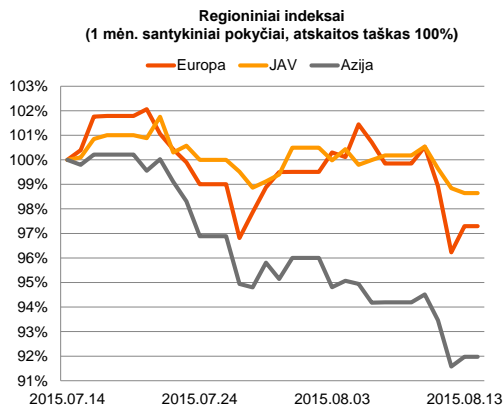
Ketvirtadienį Europos investuotojai pastūmė į šoną prieš tai dvi dienas sklandžiusias neigiamas nuotaikas dėl Kinijos ir aktyviau vertino bendrovių skelbiamą veiklos informaciją. Likvidžiausių Europos bendrovių indeksas **Stoxx Europe 600** vakar dieną šoktelėjo +0,97 proc., jo sudėtyje beveik 80 proc. bendrovių fiksuojant vertės didėjimą. Didžiausia pasaulyje maisto gamybos įmonė „Nestle SA“ (+2,7 proc.) fiksavo didžiausią kilimą nuo pat sausio mėn., po to kai nurodė, kad pirmąjį pusmetį veiklos rezultatai buvo geresni nei analitikai prognozavo. Turizmo paslaugų milžinė „Tui AG“ (6,6 proc.) nurodė, kad šiais metais augantys pardavimai lems gerus trečiojo ketvirčio rezultatus, o tai, žinoma, ves prie geresnio nei tikėtasi metinio pelno. Už Atlanto investuotojų požiūriai išsiskyrė, indeksams **S&P 500** (-0,13 proc.) ir **Dow Jones** (+0,03 proc.) pasukant į skirtingas puses. Vakare šalyje buvo paskelbta, kad mažmeninės prekybos apimtys kaip ir prognozuota kilo 0,6 proc. Taip pat statistika parodė, kad savaitinis bedarbių paraiškų skaičius nežymiai išaugo nuo 269 tūkst. 274 tūkst. (prognozė 270 tūkst.). Šiandien ryte Vokietijoje paašikėjo, kad preliminarus antrojo ketvirčio BVP augo 0,4 proc. (prognozė +0,5 proc.), o pirmąjį šių metų ketvirtį šis rodiklis didėjo 0,3 proc. Šiandien Europoje bus svarbus įvykis – euro zonos finansų ministrų posėdis. Jo metu bus sprendžiama, ar duoti teigiamą sprendimą Graikijai dėl finansinės paramos, kad šalis galėtų vykdyti įsipareigojimus. Tačiau iki šio susirinkimo vietos politikai parlamente turi visą šį reformų rinkinį patvirtinti, priešingu atveju Europos lyderiai jį atmes ir Graikijai gali prireikti papildomos trumpalaikės paskolos. Taip pat įpusėjęs diena investuotojai lauks euro zonos preliminarus metinio antrojo ketvirčio BVP (prognozė +1,3 proc.). Už Atlanto bus žvelgiama, kaip pasikeitė JAV vartotojų pasitikėjimas ekonomikos padėtimi bei pramonės produkcijos apimtys.

Valiutų rinkos

Ketvirtadienį EUR/USD valiutų kursas beveik nepasikeitė nuo dieną prieš tai buvusio ir išliko ties **1,1150** riba. Vakare Vokietijos metinis infliacijos lygis išliko kaip ir prognozuota ties 0,2 proc. riba. O šiandien pastarasis rodiklis atspindės euro zonos situaciją. Tikimasi, kad regione infliacija bus be pokyčio ties 0,2 proc. lygiu. Nors šiandien pagrindinių valiutų kursas šiek tiek traukiasi, ieškant krypties ties **1,1145** lygiu, tačiau jeigu pasitvirtins regiono BVP rezultatas ar jis bus geresnis, ši informacija gali atgaivinti eurą prieš JAV dolerį ir kilstelėti jo vertę. Žinoma, valiutų poros svyravimui turės kalbos dėl Graikijos. Jeigu vietos politikai spės patvirtinti reformas, tai papildomos paskolos Graikijai nereiškės, kuri dar labiau pagilintų įsiskolinimų našta. Taigi reikia tikėtis, kad viskas eis sklandžiai ir Graikija sulauks teigiamo atsakymo iš euro zonos finansų ministrų posėdžio.

Baltijos vertybinių popierių rinka

Vakar dieną dar nepasidėjęs prekybos sesijai laivybos kompanija „Tallink Grupp“ paskelbė antrojo ketvirčio veiklos rezultatus. Pastarieji aktyviai pritraukė investuotojų dėmesį, akcijos vertei šoktelint net 5,4 proc., o apyvartai pozicijoje viršijant 417 tūkst. eurų. Per šiuos metus bendrovė stengiasi įgyvendinti daug priemonių, kurios efektyvina veiklą. Antrąjį šių metų ketvirtį bendrovės pajamoms didelį efektą darė padidėjęs laivybos srautas tarp Suomijos ir Estijos (keleivių +4,8 proc.; krovinių +19,9 proc. lyginant su praėjusiais metais), kuris pajamas būtų iš šios srities padidino 6,3 proc. Šiandien ryte buvo paskelbta, kad komunalinių paslaugų bendrovė „City Service AS“ prekybą savo akcijomis atnaujins rugpjūčio 17 dieną. Bendrai vakar dieną **Baltic Benchmark** indeksas kilo net 1,18 proc., didžiausią įtaką indeksui darant „Tallink Grupp“ ir „SAF Tehnika“ (+2,67 proc.) bendrovėms. Penktadienį numatyta, kad bendrovės „Lietuvos dujos“, „Lesto“ ir „Lietuvos energijos gamyba“ paskelbs šių metų šešių mėnesių veiklos rezultatus. Iki prekybos sesijos ši informacija nebuvo papublikuota, todėl, tikėtina, ją išvysime tik po prekybos valandų.



2015.08.14	Šalis	Laikas	Svarbiausios dienos makroekonominės naujienos	Prognozė	Buvusi reikšmė		
	EZ	12:00	Preliminarus metinis BVP	II ketv.	1,3%	1,0%	
	EZ	12:00	Metinis infliacijos lygis	Liepos mėn.	0,2%	0,2%	
	JAV	16:15	Pramonės produkcijos pokytis	Liepos mėn.	0,3%	0,3%	
	JAV	17:00	Mičigano universiteto vartotojų pasitikėjimo indeksas	ekonomika	Rugpjūčio mėn.	93,5	93,1

Pasaulio rinkos

Pavadinimas	Indekso vertė	Dienos pokytis, %	Mėnesio pokytis, %	Nuo metų pradžios, %	12 mėn. pokytis, %	
JAV						
	S&P 500	2083	↓ -0.13	-1.21	1.19	6.56
	Dow Jones	17408	↑ 0.03	-3.57	-2.33	4.16
	Nasdaq Comp	5034	↓ -0.21	-1.40	6.28	13.04
	Russell 2000	1205	↓ -0.35	-5.39	0.00	5.37
Skandināvija						
	OMX Stockholm 30	1594	↑ 1.21	-1.37	8.85	17.74
	OMX Helsinki 25	3341	↑ 1.83	-1.15	11.82	16.98
	OMX Copenhagen 20	989.0	↑ 1.59	-1.44	32.85	37.11
	Oslo stock exchange	557.9	↑ 0.49	-4.17	6.53	2.30
Europa						
	DJ Euro STOXX 50	3516	↑ 0.91	-2.52	11.75	14.98
	CAC 40	4987	↑ 1.25	-0.91	16.71	18.58
	DAX	11015	↑ 0.82	-4.36	12.33	19.40
	FTSE 100	6568	↓ -0.04	-2.75	0.03	-1.75
	MB	23356	↑ 1.56	1.12	22.85	19.89
	IBEX 35	10948	↑ 0.82	-2.76	6.50	6.34
Centrinė ir Rytų Europa						
	ATX	2453	↑ 1.59	-2.15	13.55	8.04
	WIG20	2225	↑ 1.12	-1.56	-3.94	-7.91
	BUX	22494	↑ 1.31	1.58	35.23	29.19
	PX	1027.5	↑ 0.49	2.41	8.54	5.28
	RTS	829	↓ -0.32	-9.88	4.83	-32.71
Azija						
	Nikkei 225	20525	↓ -0.34	0.68	17.61	34.02
	Hang Seng	24057	↑ 0.16	-4.23	1.92	-3.00
	Kospi	1983	↑ 0.40	-3.68	3.54	-3.87
Valiutų kursai						
	EUR/USD	1.12	↑ 0.03	1.31	-7.81	-16.55
	EUR/GBP	0.71	↓ -0.03	-1.44	-8.02	-10.82
	EUR/PLN	4.18	↓ -0.13	-1.28	2.49	-0.13
	EUR/RUB	72.18	↓ -0.06	-13.96	1.83	-33.44
Žaliavų rinka						
	Brent nafta	49.2	↑ 0.02	-15.86	-14.13	-51.74
	Auksas	1114	↓ -0.14	-3.68	-5.98	-15.22
Palūkanų normos						
	EURIBOR 6 mėn.	0.05	0.00	-6.12	-73.10	-84.62
	LIBOR USD 6 mėn.	0.51	↓ -1.89	12.00	40.16	54.61

Baltijos regionas

Pavadinimas	Indekso vertė	Dienos pokytis, %	Mėnesio pokytis, %	Nuo metų pradžios, %	12 mėn. pokytis, %	
Baltijos šalys						
	OMX Vilnius	495.7	↓ -0.38	-0.98	9.57	8.57
	OMX Ryga	441.6	↓ -0.11	0.42	8.23	4.12
	OMX Talinas	903.8	↑ 1.37	6.14	19.70	18.03
	OMX Baltic Benchmark	658.2	↑ 1.18	4.49	16.17	13.64
NASDAQ OMX Baltic sąrašo likvidžios akcijos						
	Agrowill Group	0.26	0.00	0.79	28.14	10.39
	Apranga	2.73	0.00	-1.44	4.20	2.25
	Arco Vara	1.22	0.00	-0.81	47.34	18.45
	Baltika	0.37	↑ 0.54	-2.09	-19.05	-22.89
	City Service	#N/A	N/A	#N/A	N/A	#N/A
	Ekspress Grupp	1.35	0.00	0.75	18.42	29.81
	Grigiškės	1.15	↓ -0.86	-0.86	17.35	43.57
	Grindeks	5.71	0.00	1.06	-11.47	-11.47
	Klaipėdos nafta	0.39	0.00	-2.51	25.08	32.76
	Latvijas Gāze	9.29	0.00	-6.63	1.64	3.22
	LESTO	0.92	↑ 0.55	-2.56	-8.32	4.57
	Lietuvos dujos	0.85	↑ 0.12	0.36	30.46	29.86
	Linas Agro Group	0.69	↑ 0.29	1.32	0.29	3.28
	Merko Ehitus	8.28	↓ -0.24	-0.84	19.14	18.31
	Nordecon	1.05	0.00	-3.67	-0.94	2.94
	Olainfarm	7.93	↓ -0.88	-0.88	33.73	12.16
	Olympic Entertainment Group	1.92	↓ -0.52	1.05	12.94	-0.52
	Panevėžio statybos trestas	1.02	↓ -0.97	-3.77	18.88	-9.73
	Pieno žvaigždės	1.47	0.00	-3.92	-5.16	-12.50
	Premia Foods	0.72	↓ -0.69	0.70	7.46	6.67
	Rokiškio sūris	1.40	0.00	0.00	1.45	-6.67
	Silvano Fashion Group	1.37	↓ -0.72	3.01	16.10	-8.08
	Šiaulių bankas	0.29	↑ 0.34	-2.35	18.81	8.23
	Tallink Grupp	0.83	↑ 5.04	14.58	23.41	26.21
	Tallinna Kaubamaja	6.13	↓ -0.33	0.99	20.20	23.84
	Tallinna Vesi	13.80	↑ 0.73	4.55	5.34	6.15
	TEO LT	1.02	↓ -0.97	-0.97	2.93	1.19
	Vilkyškių pieninė	1.86	↓ -0.53	0.00	-7.00	5.08
	Vilniaus baldai	15.60	0.00	0.65	1.96	-1.89
	Žemaitijos pienas	0.66	0.00	0.76	-5.55	-11.58

Kontaktai:

Renatas Žeknys
Makleris
Tel: 8 5 258 2295
Renatas.Zeknys@swedbank.lt

Agnė Anzelienė
Maklerė
Tel: 8 5 258 2306
Agne.Anzeliene@swedbank.lt

Vytautas Čirvinskas
Finansių produktų pardavimo specialistas
Tel: 8 5 258 2478
Vytautas.Cirvinskas@swedbank.lt

Martynas Freitakas
Makleris
Tel: 8 5 258 2504
Martynas.Freitakas@swedbank.lt

Apžvalgą užsiprenumeruoti galima adresu: <http://www.swedbank.lt/articles/subscribe>
Dėmesio! Ši apžvalga yra tik informacinio pobūdžio, t.y. pateikiama informacija jokiais aplinkybėmis negali būti interpretuojama kaip asmeninė rekomendacija, patarimas, pasiūlymas, nurodymas arba reikalavimas įsigyti ar perleisti apžvalgoje nurodytas finansines priemones ir negali būti jokio vėliau sudaryto sandorio pagrindas ar sudedamoji dalis. Visa pateikta informacija yra surinkta iš viešai prieinamų šaltinių (įmonių, vertybinių popierių biržų, naujienų agentūrų ir kitų). Duomenų šaltiniai: „Bloomberg“, „Reuters“, „Swedbank“, „Nasdaq OMX“. Mes neatlikome informacijos tikrinimo ir/ar vertinimo, dėl to negarantuojame informacijos tikslumo, pilnumo ar aktualumo, ir neatsakome už nuostolius, kurie gali atsirasti, kai investuojama remiantis tokia informacija. Pateikta apžvalga taip pat nėra apsaugota nuo skirtingų duomenų ir/ar informacijos palyginimo problemų, dėl įmonių keičiamos apskaitos ir finansinės atskaitomybės paruošimo praktikos (t.y. pasikeitę apskaitos standartai, finansinių ataskaitų konsolidavimo praktikos pasikeitimas ir pan.). Dėl šios priežasties istoriniai palyginamieji duomenys gali būti neprieinami. Draudžiama kopijuoti, spausdinti ar kitaip komerciniais tikslais atgaminti bei platinti šią apžvalgą arba bet kurią jos dalį be „Swedbank“, AB sutikimo. Cituojant būtina nuoroda į šaltinį.