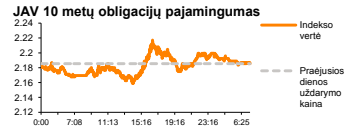
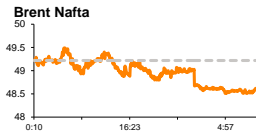
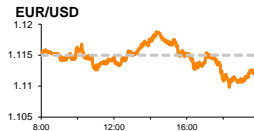
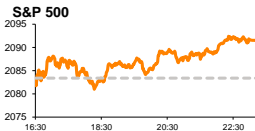


Rytinė finansų rinkų apžvalga

Finansų rinkų tarnyba – pirmadienis, 2015 m. rugpjūčio 17 d.

Dienos prekyba



Finansų makleris
Renatas Žeknys
(8 5) 258 2295

- Sprendimas dėl pramos Graikijai – Vokietijos parlamento rankose
- Didėja tikimybė, kad FED'as ryšis padidinti bazinę palūkanų normą rugsėjo mėn.

Pasaulio finansų rinkų tendencijos

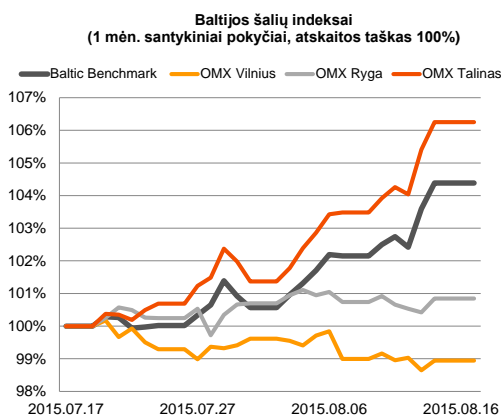
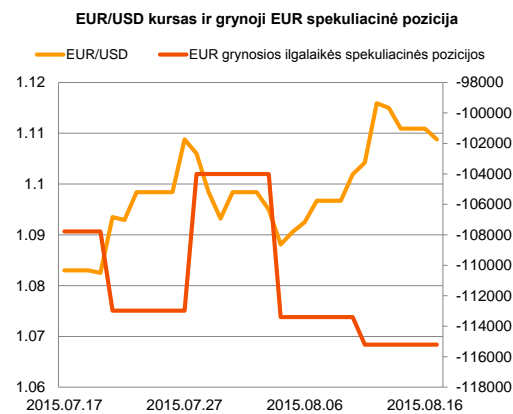
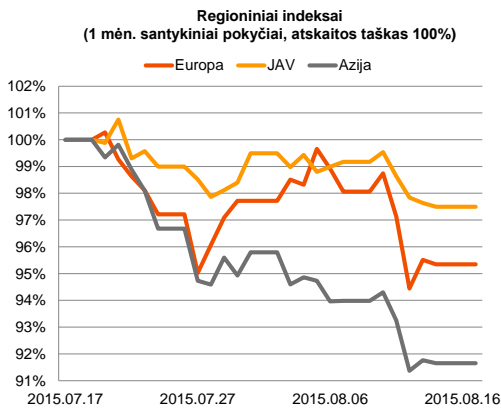
Praeitais savaitės paskutinę dieną buvo paskelbta, kad euro zonos ekonomika augo 1,2 proc., nors tai buvo teigiamas ženklas, tačiau analitikai prognozavo, kad augimas sudarys 1,3 proc. Investuotojai buvo linkę mažinti riziką prieš savaitgalį, o tai pakreipė didžiuosius Europos indeksus kritimo linkme, Vokietijos **DAX** indeksui susitraukiant -0,27 proc., o **Stoxx Europe 600** koreguojantis -0,12 proc. Graikijos parlamentas patvirtinimo reformų rinkinį, kuriuo bus stengiamasi užsitvirtinti papildomą finansinę paramą. Šis reformų rinkinys turi praeiti Vokietijos parlamento filtrą (balsavimas trečiadienį), kad būtų galutinai patvirtinti finansiniai pagalbos srautai Graikijai. Už Atlanto praeitą savaitę buvo paskelbta, kad preliminarus vartotojų pasitikėjimas ekonomikos padėtimi nežymiai sumažėjo, tačiau pramonės produkcijos apimtys pasistūmėjo nuo +0,1 proc. iki +0,6 proc. liepos mėnesį, kai dauguma tikėjosi, kad jų lygis pasieks +0,3 proc. kilimą. Bendrai ši statistika stumtelėjo indeksus **S&P 500** (+0,39 proc.) ir **Dow Jones** (+0,4 proc.) į viršų. Šiandien ryte Azijos rinkos perėmė indeksų kilimo estafetę iš JAV, Japonijos **Nikkei 225** stiebiantis 0,49 proc., o Kinijos **CSI 300** šoktelint 0,2 proc. Tokią tendenciją lėmė žinių srautas iš Japonijos paskelbus, kad šalies ekonomika susitraukė mažiau nei laukta. Preliminariais duomenimis, antrąjį ketvirtį šalies BVP mažėjo 1,6 proc. (prognozė -1,8 proc.) nuo prieš tai ketvirtį buvusio 4,5 proc. augimo. Šiandien prie svarbesnių naujienų galime priskirti JAV Niujorko FED'o gamybos sektoriaus indekso pasikeitimą, kuris, tikimasi, pakils rugpjūčio mėnesį 16,5 proc., nuo 3,86 iki 4,5 indekso ribos.


Valiutų rinkos

Prieš savaitgalį EUR/USD valiutų santykis apsistojo ties **1,1110** riba, o šiandien ryte jo vertė ieško krypties ties **1,1100** lygiu. Penktadienį buvo paskelbta, kad euro zonos metinis infliacijos lygis išliko nepakitęs ties 0,2 proc., tačiau mėnesinis infliacijos lygis kėlė susirūpinimą, jam fiksuojant -0,6 proc. pokytį. Tą pačią dieną JAV gamintojų kainų indeksas rodė liepos mėn. 0,2 proc. augimą (prognozė 0,1 proc.), o mėnesį prieš tai šis rodiklis kilo 0,4 proc. Šiandien investuotojai žvalgysis į JAV gamybos sektoriaus apimtį, laukiant pagyvėjimo. Pasitvirtinus šio rodiklio kilimui, tikėtina, galime sulaukti ir JAV dolerio stiprėjimo prieš eurą. Šiuo metu prognozės rodo, kad yra 50 proc. tikimybė jau rugsėjo mėnesį sulaukti FED'o veiksmų dėl bazinės palūkanų normos pakėlimo. Taigi kiekvienas teigiamas JAV ekonomikos rodiklis dar labiau gali sustiprinti FED'o apsisprendimą.























Baltijos vertybinių popierių rinka

Po prekybos sesijos penktadienį „Lietuvos energijos gamyba“ paskelbė, kad šių metų pirmąjį pusmetį bendrovės preliminarios pajamos buvo 13,7 proc. didesnės, o neauditotas grynasis pelnas augo 12,5 proc., lyginant su praėjusiais metais tuo pačiu laikotarpiu. „Lietuvos dujos“ nurodė, kad iš dujų skirstymo veiklos pajamos šių metų pirmuosius šešis mėnesius kilo 5,0 proc., o preliminarus grynasis pelnas buvo 28,0 proc. didesnis nei lyginant su praėjusiais metais. Bendrovė „Lesto“ išplatino pranešimą, kad pajamos per 2015 metų pirmąjį pusmetį traukėsi 10,0 proc., kurios didžiąja dalimi smuko dėl mažesnių elektros energijos tarifų, įsigaliojusiu nuo šių metų pradžios. Tačiau neauditotas grynasis pelnas pirmąjį pusmetį sudarė net 43,039 mln. eur. ir tai buvo net 2,9 karto didesnis nei praeitais metais tuo pačiu laikotarpiu. „PRFoods“ penktadienį nurodė, kad šių metų pusmečio pajamos augo 1,2 proc. (antrojo ketvirčio +1,2 proc.), o grynasis pelnas krito 28 proc. (antrojo ketvirčio -50,7 proc.) lyginant su praėjusiais metais. Tikėtina, šie rezultatai paskatins aktyvesnę prekybą būtent šių bendrovių akcijomis, o šiandien bus atnaujinta prekyba komunalinių paslaugų bendrovės „City Service AS“ akcijomis.







2015.08.17	Šalis	Laikas	Svarbiausios dienos makroekonominės naujienos	Prognozė	Buvusi reikšmė
	JAV	15:30	Niujorko FED'o gamybos sektoriaus indeksas	Rugpjūčio mėn. 4,5	3,86

Pasaulio rinkos

Pavadinimas	Indekso vertė	Dienos pokytis, %	Mėnesio pokytis, %	Nuo metų pradžios, %	12 mėn. pokytis, %
JAV					
 S&P 500	2092	↑ 0.39	-1.65	1.59	6.98
 Dow Jones	17477	↑ 0.40	-3.37	-1.94	4.89
 Nasdaq Comp	5048	↑ 0.29	-3.11	6.59	13.06
 Russell 2000	1213	↑ 0.66	-4.29	0.66	6.22
Skandinavija					
 OMX Stockholm 30	1587	↓ -0.46	-2.97	8.35	17.28
 OMX Helsinki 25	3342	↑ 0.02	-2.85	11.85	17.30
 OMX Copenhagen 20	997.6	↑ 0.86	-2.74	34.00	38.82
 Oslo stock exchange	549.9	↓ -1.44	-5.93	5.00	0.15
Europa					
 DJ Euro STOXX 50	3491	↓ -0.71	-4.89	10.95	15.08
 CAC 40	4956	↓ -0.61	-3.28	16.00	18.74
 DAX	10985	↓ -0.27	-5.90	12.03	20.81
 FTSE 100	6551	↓ -0.27	-3.31	-0.23	-2.07
 MB	23249	↓ -0.46	-2.17	22.28	19.34
 IBEX 35	10879	↓ -0.63	-5.24	5.83	6.43
Centrinė ir Rytų Europa					
 ATX	2454	↑ 0.03	-3.15	13.59	8.07
 WIG20	2198	↓ -1.19	-3.80	-5.08	-9.01
 BUX	22301	↓ -0.86	-0.84	34.07	27.39
 PX	1025.2	↓ -0.23	0.02	8.29	4.19
 RTS	835	↑ 0.75	-8.47	5.62	-32.23
Azija					
 Nikkei 225	20559	↑ 0.19	-0.44	17.81	34.21
 Hang Seng	23754	↓ -0.99	-6.54	0.63	-4.81
 Kospi	1976	↓ -0.35	-4.02	3.18	-4.20
Valiutų kursai					
EUR/USD	1.11	↓ -0.19	2.38	-8.35	-17.03
EUR/GBP	0.71	↑ 0.22	-2.02	-8.73	-11.27
EUR/PLN	4.18	↓ -0.09	-1.86	2.46	0.01
EUR/RUB	72.05	↑ 0.20	-14.38	2.01	-33.15
Žaliavų rinka					
Brent nafta	48.7	↓ -1.10	-14.80	-15.14	-53.01
Auksas	1117	↑ 0.17	-1.51	-5.69	-13.97
Palūkanų normos					
EURIBOR 6 mėn.	0.05	0.00	-6.12	-73.10	-84.56
LIBOR USD 6 mėn.	0.52	↑ 1.21	13.26	44.68	59.45

Baltijos regionas

Pavadinimas	Indekso vertė	Dienos pokytis, %	Mėnesio pokytis, %	Nuo metų pradžios, %	12 mėn. pokytis, %
Baltijos šalys					
 OMX Vilnius	497.2	↑ 0.29	-1.06	9.90	8.89
 OMX Ryga	443.5	↑ 0.42	0.84	8.69	4.89
 OMX Talinas	911.4	↑ 0.84	6.42	20.71	18.93
 OMX Baltic Benchmark	663.4	↑ 0.79	4.46	17.09	14.54
NASDAQ OMX Baltic sąrašo likvidžios akcijos					
Agrowill Group	0.26	0.00	-2.67	28.14	10.39
Apranga	2.73	0.00	-1.44	4.20	2.25
Arco Vara	1.22	0.00	1.67	47.34	22.00
Baltika	0.38	↑ 0.80	1.89	-18.40	-21.46
City Service	#N/A	N/A	#N/A	#N/A	#N/A
Ekspress Grupp	1.35	0.00	0.75	18.42	23.85
Grigiškės	1.15	0.00	-1.71	17.35	43.57
Grindeks	5.71	0.00	-1.55	-11.47	-11.61
Klaipėdos nafta	0.39	↓ -1.03	-4.94	23.79	31.40
Latvijas Gāze	9.29	0.00	1.53	1.64	3.68
LESTO	0.92	0.00	-2.56	-8.32	4.57
Lietuvos dujos	0.86	↑ 1.77	1.17	32.77	32.16
Linas Agro Group	0.69	↓ -0.29	0.58	0.00	2.99
Merko Ehitus	8.29	↑ 0.12	-1.89	19.29	18.62
Nordecon	1.05	0.00	-1.87	-0.94	0.96
Olainfarm	8.02	↑ 1.13	0.00	35.24	13.28
Olympic Entertainment Group	1.92	0.00	1.59	12.94	0.00
Panevėžio statybos trestas	1.02	0.00	-3.77	18.88	-9.73
Pieno žvaigždės	1.47	0.00	-3.92	-5.16	-12.50
Premia Foods	0.72	0.00	0.42	7.46	6.67
Rokiškio sūris	1.40	0.00	0.00	1.45	-6.67
Silvano Fashion Group	1.38	↑ 0.73	1.47	16.95	-6.85
Šiaulių bankas	0.29	↑ 0.69	-2.98	19.62	8.97
Tallink Grupp	0.85	↑ 1.92	13.96	25.78	28.64
Tallinna Kaubamaja	6.15	↑ 0.33	2.16	20.59	22.02
Tallinna Vesi	13.80	0.00	5.34	5.34	6.98
TEO LT	1.03	↑ 0.98	0.00	3.94	2.18
Vilkyškių pieninė	1.85	↓ -0.54	-1.07	-7.50	4.52
Vilniaus baldai	15.60	0.00	0.00	1.96	-1.89
Žemaitijos pienas	0.67	↑ 0.90	0.75	-4.69	-10.79

Kontaktai:

Renatas Žeknys	Agnė Anzelienė	Vytautas Čirvinškas	Martynas Freitakas
Makleris	Maklerė	Finansinių produktų pardavimo specialistas	Makleris
Tel: 8 5 258 2295	Tel: 8 5 258 2306	Tel: 8 5 258 2478	Tel: 8 5 258 2504
Renatas.Zeknys@swedbank.lt	Agne.Anzeliene@swedbank.lt	Vytautas.Cirvinskas@swedbank.lt	Martynas.Freitakas@swedbank.lt

Apžvalgą užsiprenumeruoti galima adresu: <http://www.swedbank.lt/articles/subscribe>

Dėmesio! Ši apžvalga yra tik informacinio pobūdžio, t.y. pateikiama informacija jokiais aplinkybėmis negali būti interpretuojama kaip asmeninė rekomendacija, patarimas, pasiūlymas, nurodymas arba reikalavimas įsigyti ar parduoti apžvalgoje nurodytas finansines priemones ir negali būti jokio vėliau sudaryto sandorio pagrindas ar sudedamoji dalis. Visa pateikta informacija yra surinkta iš viešai prieinamų šaltinių (įmonių, vertybinių popierių biržų, naujienų agentūrų ir kitų). Duomenų šaltinis: „Bloomberg“, „Reuters“, „Swedbank“, „Nasdaq OMX“. Mes neatliekame informacijos tikrinimo ir/ar vertinimo, dėl to negarantuojame informacijos tikslumo, pilnumo ar aktualumo, ir neatsakome už nuostolius, kurie gali atsirasti, kai investuojama remiantis tokia informacija. Pateikta apžvalga taip pat nėra apsaugota nuo skirtingų duomenų ir/ar informacijos palyginimo problemų, dėl įmonių keičiamos apskaitos ir finansinės atskaitomybės paruošimo praktikos (t.y. pasikeitę apskaitos standartai, finansinių ataskaitų konsolidavimo praktikos pasikeitimas ir pan.). Dėl šios priežasties istoriniai palyginamieji duomenys gali būti neprieinami. Draudžiama kopijuoti, spausdinti ar kitaip komerciniais tikslais atgaminti bei platinti šią apžvalgą arba bet kurią jos dalį be „Swedbank“, AB sutikimo. Cituojant būtina nuoroda į šaltinį.