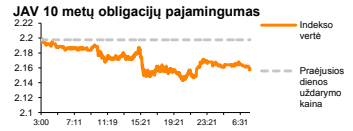
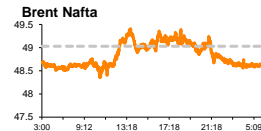
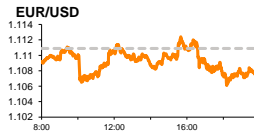
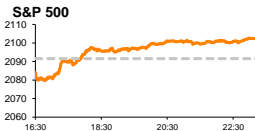


Rytinė finansų rinkų apžvalga

Finansų rinkų tarnyba – antradienis, 2015 m. rugpjūčio 18 d.

Dienos prekyba



Finansų makleris
Renatas Žeknys
(8 5) 258 2295

- Blogesni JAV makroekonomikos rodikliai nesutrukdė JAV akcijų indeksams pakilti
- Ketvirtą dieną iš eilės JAV doleris stiprėja prieš eurą

Pasaulio finansų rinkų tendencijos

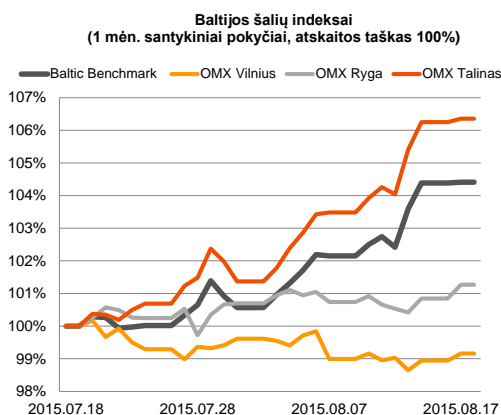
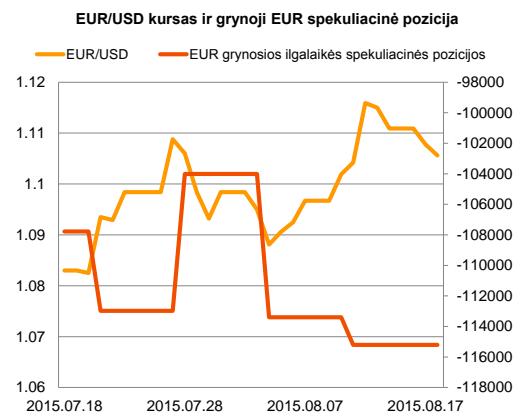
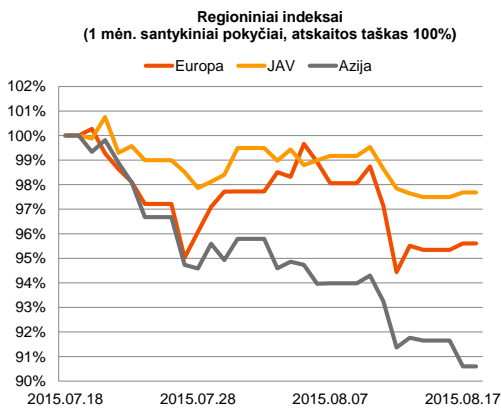
Pirmadienis Europoje prasidėjo džiugiomis investuotojų nuotaikomis. Tačiau paskelbta informacija, kad JAV Niujorko regiono pramonės produkcijos apimtys netikėtai susitraukė, lėmė staigų senojo žemyno akcijų indeksų vertės mažėjimą. Dienai bėgant į pabaigą **Stoxx Europe 600** pavyko peršokti į teigiamą diapazoną, išlaikant +0,26 proc. augimą, o Vokietijos **DAX** indeksas išliko su neigiamu -0,41 pokyčiu. Vokietijos investuotojai nerimauja, kad lėtėjančios Kinijos ekonomikos ženklai gali kėsintis į šalies eksporto mažėjimą, o tai akivaizdžiai matosi iš automobilių pramonės indekso, pastarajam – Stoxx Europe 600 Auto&Parts (-0,5 proc.) – senajame žemyne aktyviausiai krentant tarp pramonės sektorių. JAV akcijų rinkose blogesni šalies makroekonominiai rodikliai iššaukė teigiamą reakciją, **S&P 500** indeksui dienos pabaigoje pakylant 0,52 proc., o **Dow Jones** indeksui padidėjant 0,39 proc. Investuotojai įsitikinę, kad JAV ekonomika dar nepasiruošusi bazinės palūkanų normos didinimui, o ir išorės faktoriai nėra stabilūs, kad šalies ekonomika nieko netrukdoma stabiliai galėtų augti. Vakar prie aktyvesniu vertės kilimu išsiskyrusių bendrovių buvo oro linijų. Vietinių skryčių bendrovė „Southwest Airlines Co.“ akcija augo 2,89 proc., o „American Airlines Group Inc.“ vertė šoktelėjo 2,5 proc. Nemažą svorį šių bendrovių akcijų kilimui duoda krentanti pasaulinė naftos kaina, investuotojams tikintis, kad skrydžių bedrovės galės sumažinti išlaidas, o tai automatiškai iššauks didesnę pelną. Šiuo metu žaliavinės Brent Oil (nuo mėnesio pradžios -6,8 proc.) naftos kaina yra pasiekusi 48,62 JAV dolerio už barelį lygį, o WTI Oil (nuo mėnesio pradžios -11,5 proc.) – 41,77 JAV dolerio už barelį naftos ribą. Taip pat pirmadienį aktyviai kilo elektromobilių bendrovės „Tesla Motors inc.“ (+4,9 proc.) akcijų vertė, po informacijos, kad reitingų agentūra „Morgan Stanley“ padidino tikslinę kainą net iki 465 JAV dolerių, kai rinkos kaina šiuo metu svyruoja apie 255 JAV dolerio už akciją. Šiandien svarbesni naujienų sulauksime iš JAV, kur paaiškės kaip pasikeitė naujai pradėtų statyti gyvenamųjų namų apimtys. Tiksimais, kad šis rodiklis liepos mėnesį augs 1180 tūkst. nuo prieš tai buvusio 1174 tūkst. didėjimo.


Valiutų rinkos

Vakar JAV doleris sustiprėjo prieš eurą 0,28 proc., EUR/USD valiutų santykiui pasiekiant **1,1078** lygį, o šiandien, ketvirtą dieną iš eilės, valiutų santykis toliau juda žemyn ieškodamas krypties ties **1,1065** riba. Investuotojai lauks trečiadienio, kuomet bus paskelbtas FED'o protokolai iš liepos mėnesio 28 – 29 dieną vykusio susirinkimo. Tai bus puiki proga investuotojams rasti užuominų ir įvertinti, kaip FED'as žvelgia į esamą šalies situaciją ir kokių galimų veiksmų gali imtis rugsėjo 17 dieną skelbiant bazinę palūkanų normą.























Baltijos vertybinių popierių rinka

Baltijos akcijų rinkose pirmadienį jautėsi pakiliomis investuotojų nuotaikomis. **Vilniaus** biržos indeksas pakilo 0,22 proc., **Talino** indekso pokytis sudarė +0,1 proc., o **Rygos** šoktelėjo 0,42 proc., bendrai šalių apyvartai pasiekiant 748 tūkst. eurų. Pagal investuotojų aktyvumą į pirmąsias gretas išsiveržė komercinis bankas „Šiaulių bankas“, pozicijoje perleidžiant akcijų už daugiau nei 240 tūkst. eurų, akcijos kainai išaugant 0,68 proc. iki 0,295 euro už vieną. Prekybos metu buvo pastebėtas vienas tiesioginis sandoris, kuriuo sutartinai investuotojai apsigkeitė 700 tūkst. akcijų už vieną mokant 0,293 euro. Penktadienį po prekybos sesijos paskelbti „Lesto“ (+0,55 proc.) veiklos rezultatai paskatino smulkesnius investuotojus vykdyti aktyvesnę prekybą, 52 sandorių metu perleidžiant akcijų už beveik 48,6 tūkst. eurų. Vakar užsidarius prekybai sulaukėme „Olainfarm“ (+0,25 proc.) prekybos statistikos už liepos mėnesį. Remiantis duomenimis, pardavimai šį mėnesį kilo net 19 proc., o šių metų septynių mėnesių pardavimų kilimas sudaro 6,0 proc., lyginant su praėjusiais metais tuo pačiu laikotarpiu. Šiandien bendrovės nenumačiusios paskelbti papildomų svarbesnių naujienų.






2015.08.18	Šalis	Laikas	Svarbiausios dienos makroekonominės naujienos	Prognozė	Buvusi reikšmė
	JAV	15:30	Naujai pradėtų statyti gyvenamųjų namų apimtys	Liepos mėn.	1180 tūkst. 1174 tūkst.

Pasaulio rinkos

Pavadinimas	Indekso vertė	Dienos pokytis, %	Mėnesio pokytis, %	Nuo metų pradžios, %	12 mėn. pokytis, %
JAV					
 S&P 500	2102	↑0.52	-1.14	2.11	6.63
 Dow Jones	17545	↑0.39	-2.99	-1.56	4.20
 Nasdaq Comp	5092	↑0.86	-2.27	7.51	12.94
 Russell 2000	1225	↑1.02	-3.31	1.69	5.76
Skandinavija					
 OMX Stockholm 30	1593	↑0.38	-2.61	8.76	16.32
 OMX Helsinki 25	3339	↓-0.09	-2.94	11.74	16.01
 OMX Copenhagen 20	1002.2	↑0.47	-2.28	34.63	37.78
 Oslo stock exchange	549.7	↓-0.03	-5.96	4.96	-0.07
Europa					
 DJ Euro STOXX 50	3498	↑0.20	-4.70	11.17	13.81
 CAC 40	4985	↑0.57	-2.72	16.67	17.83
 DAX	10940	↓-0.41	-6.28	11.57	18.33
 FTSE 100	6550	↓-0.01	-3.32	-0.24	-2.83
 MB	23408	↑0.69	-1.50	23.12	19.19
 IBEX 35	10900	↑0.19	-5.06	6.04	5.28
Centrinė ir Rytų Europa					
 ATX	2451	↓-0.12	-3.26	13.46	7.40
 WIG20	2174	↓-1.10	-4.85	-6.12	-11.21
 BUX	22281	↓-0.09	-0.93	33.95	26.09
 PX	1022.8	↓-0.23	-0.21	8.04	3.87
 RTS	825	↓-1.20	-9.57	4.35	-33.65
Azija					
 Nikkei 225	20597	↓-0.11	-0.26	18.03	34.42
 Hang Seng	23795	↓-0.08	-6.37	0.81	-4.65
 Kospi	1955	↓-0.69	-5.86	2.06	-4.78
Valiutų kursai					
EUR/USD	1.11	↓-0.20	2.13	-8.61	-17.27
EUR/GBP	0.71	↑0.12	-2.01	-8.60	-11.14
EUR/PLN	4.16	↑0.05	-0.96	2.98	0.51
EUR/RUB	72.25	↑0.41	-14.54	1.74	-33.32
Žaliavų rinka					
Brent nafta	48.6	↓-0.27	-14.87	-15.21	-52.16
Auksas	1118	↑0.05	1.98	-5.58	-13.87
Palūkanų normos					
EURIBOR 6 mėn.	0.04	↓-4.35	-10.20	-74.27	-85.19
LIBOR USD 6 mėn.	0.52	↑1.21	13.26	44.68	59.45

Baltijos regionas

Pavadinimas	Indekso vertė	Dienos pokytis, %	Mėnesio pokytis, %	Nuo metų pradžios, %	12 mėn. pokytis, %
Baltijos šalys					
 OMX Vilnius	498.3	↑0.22	-0.85	10.14	8.98
 OMX Ryga	445.4	↑0.42	1.26	9.15	4.26
 OMX Talinas	912.4	↑0.10	6.53	20.84	19.26
OMX Baltic Benchmark	663.6	↑0.03	4.49	17.12	14.57
NASDAQ OMX Baltic sąrašo likvidžios akcijos					
Agrowill Group	0.26	↑2.75	0.00	31.66	19.09
Apranga	2.72	↓-0.37	-1.81	3.82	0.74
Arco Vara	1.22	0.00	1.67	47.34	20.79
Baltika	0.37	↓-1.59	0.27	-19.70	-22.71
City Service	1.62	↑2.53	-1.82	-3.57	-1.82
Ekspress Grupp	1.34	↓-0.74	0.00	17.54	22.94
Grigiškės	1.15	0.00	-1.71	17.35	41.98
Grindeks	5.71	0.00	-1.55	-11.47	-14.65
Klaipėdos nafta	0.39	0.00	-4.94	23.79	32.76
Latvijas Gāze	9.38	↑0.97	2.51	2.63	1.41
LESTO	0.92	↑0.55	-2.02	-7.82	4.55
Lietuvos dujos	0.85	↓-1.27	-0.12	31.08	30.47
Linas Agro Group	0.69	0.00	0.58	0.00	2.99
Merko Ehitus	8.38	↑1.09	-0.83	20.58	20.75
Nordecon	1.06	↑0.95	-0.93	0.00	3.92
Olainfarm	8.04	↑0.25	0.25	35.58	13.56
Olympic Entertainment Group	1.93	↑0.52	2.12	13.53	0.52
Panevėžio statybos trestas	1.03	↑0.98	-2.83	20.05	-11.21
Pieno žvaigždės	1.47	0.00	-3.92	-5.16	-12.50
Premia Foods	0.73	↑0.69	1.12	8.21	6.62
Rokiškio sūris	1.40	0.00	0.00	1.45	-7.28
Silvano Fashion Group	1.37	↓-0.72	0.74	16.10	-9.70
Šiaulių bankas	0.30	↑0.68	-2.32	20.44	7.51
Tallink Grupp	0.84	↓-0.94	12.89	24.59	29.19
Tallinna Kaubamaja	6.15	0.00	2.16	20.59	22.27
Tallinna Vesi	13.90	↑0.72	6.11	6.11	6.92
TEO LT	1.03	0.00	0.00	3.94	2.59
Vilkyškių pieninė	1.85	0.00	-1.07	-7.50	6.32
Vilniaus baldai	15.70	↑0.64	0.64	2.61	-1.26
Žemaitijos pienas	0.67	0.00	0.75	-4.69	-10.67

Kontaktai:

Renatas Žeknys Makleris Tel: 8 5 258 2295 Renatas.Zeknys@swedbank.lt	Agnė Anzelienė Maklerė Tel: 8 5 258 2306 Agne.Anzeliene@swedbank.lt	Vytautas Čirvinškas Finansinių produktų pardavimo specialistas Tel: 8 5 258 2478 Vytautas.Cirvinškas@swedbank.lt	Martynas Freitakas Makleris Tel: 8 5 258 2504 Martynas.Freitakas@swedbank.lt
---	--	---	---

Apžvalgą užsiprenumeruoti galima adresu: <http://www.swedbank.lt/it/articles/subscribe>

Dėmesio! Ši apžvalga yra tik informacinio pobūdžio, t.y. pateikiama informacija jokiais aplinkybėmis negali būti interpretuojama kaip asmeninė rekomendacija, patarimas, pasiūlymas, nurodymas arba reikalavimas įsigyti ar perleisti apžvalgoje nurodytas finansines priemones ir negali būti jokio vėliau sudaryto sandorio pagrindas ar sudedamoji dalis. Visa pateikta informacija yra surinkta iš viešai prieinamų šaltinių (žmonių, vertybinių popierių biržų, naujienų agentūrų ir kitų). Duomenų šaltinis: „Bloomberg“, „Reuters“, „Swedbank“, „Nasdaq OMX“. Mes neatliekame informacijos tikrinimo ir/ar vertinimo, dėl to negarantuojame informacijos tikslumo, pilnumo ar aktualumo, ir neatsakome už nuostolius, kurie gali atsirasti, kai investuojama remiantis šia informacija. Pateikta apžvalga taip pat nėra apsaugota nuo skirtingų duomenų ir/ar informacijos palyginimo problemų, dėl žmonių keičiamos apskaitos ir finansinės atskaitomybės paruošimo praktikos (t.y. pasikeitę apskaitos standartai, finansinių ataskaitų konsolidavimo praktikos pasikeitimas ir pan.). Dėl šios priežasties istoriniai palyginamieji duomenys gali būti nepateikti. Draudžiama kopijuoti, spausdinti ar kitaip komerciniais tikslais atgaminti bei platinti šią apžvalgą arba bet kurią jos dalį be „Swedbank“, AB sutikimo. Cituojant būtina nuoroda į šaltinį.