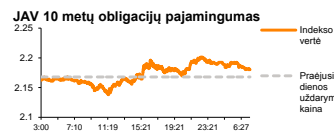
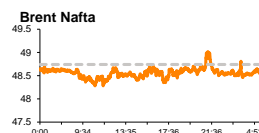
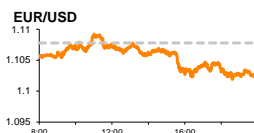
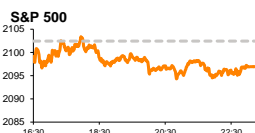


Rytinė finansų rinkų apžvalga

Finansų rinkų tarnyba – trečiadienis, 2015 m. rugpjūčio 19 d.

Dienos prekyba



Finansų makleris
Renatas Žeknys
(8 5) 258 2295

- Spekuliacijos dėl Kinijos ekonomikos alina Vokietijos bendroves
- EUR/USD valiutų pora tikėtina aktyviau reaguos į JAV infliacijos duomenis

Pasaulio finansų rinkų tendencijos

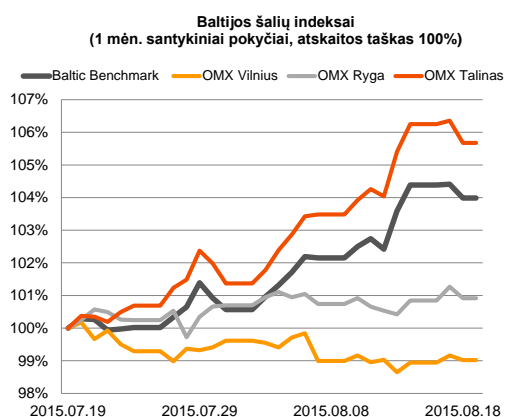
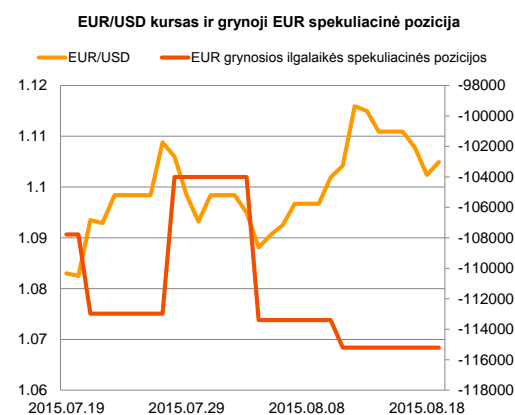
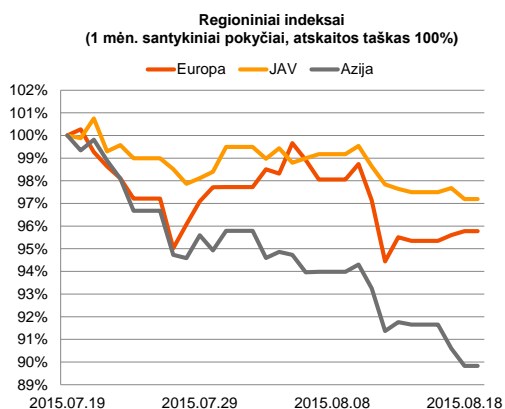
Antradienį Europos akcijų rinkos balansavo ties augimu ir kritimu. Vieningos krypties tarp regiono biržų indeksų matyti nebuvo, **Stoxx Europe 600** dieną užbaigiant su +0,22 proc. pokyčiu, o Vokietijos **DAX** traukiantis -0,22 proc. Investuotojams teigiamą impulsą davė informacija iš JAV, kad šalies ekonomika rodo pagyvėjimą, liepos mėnesį suaktyvėjus naujai pradėtų statyti gyvenamųjų namų apimtims, kurios buvo aukštesnės nei analitikai tikėjosi. Remiantis statistika, šis rodiklis pakilo fiksuojant 1206 tūkst. naujų projektų, birželio mėnesį pastarojo rodiklio apimtys kilo 1204 tūkst. Vokietijos bendrovės ir toliau yra alinamos spekuliacijų dėl lėtėjančios Kinijos ekonomikos. Žinoma, tam yra pagrindo ir tai pabrėžia statistika. Remiantis Bloomberg agentūros duomenimis, per praėjusius metus Kinija pagal prekybos srautus tarp šalių (sudėjus importą ir eksportą) išliko trečioji Vokietijos partnerė po Olandijos ir Prancūzijos, o toliau pagal eiliškumą rikiavosi JAV ir Didžioji Britanija. Pirmasis šių metų ketvirtis išlaiko tą patį šalių prekybos eiliškumą, taigi bet kokios papildomos kalbos dėl blogėjančios Kinijos ekonomikos, tikėtina, toliau smukdys Vokietijos biržos indeksą, o ypač į eksportą nusitaikiusias bendroves. Prekybos pradžioje JAV akcijų rinkų indeksas **S&P 500** kilo ir buvo pasiekęs aukščiausią lygį ties 2103,47 punktų riba, tačiau vėliau situacija blogėjo, indeksui prekybos pabaigoje užsidarant ties 2096,92 riba su -0,26 proc. pokyčiu. Daugumos bendrovių akcijų kaina yra stumiama žemyn dėl aštrėjančių diskusijų apie šalies bazinės palūkanų normos padidinimą. O nekilnojamojo turto bendrovės, paskelbus teigiamą naujų gyvenamųjų namų statybos pasikeitimą, vakar dieną kilo, S&P 500 indekso sudėtyje esančiam nekilnojamojo gyvenamojo turto indeksui (S&P 500 Supercomposite Homebuilding index) šoktelint 2,11 proc. Šiandien investuotojai stebės Vokietijos parlamento balsavimą dėl paramos Graikijai. Preliminarūs duomenys rodo, kad šalies kanclerė Angela Merkel gaus palaikymą ir bus priimtas teigiamas sprendimas.



Valiutų rinkos

Šiandien bus paskelbti JAV infliacijos duomenys tikintis, kad liepą mėnesinė infliacijos norma kils 0,2 proc., kai birželį šis rodiklis kilo 0,3 proc. Metinis infliacijos lygis šalyje prognozuojama, kad pasistūmės iki 0,2 proc., nuo birželį buvusio 0,1 proc. lygio. Šiandien ryte EUR/USD valiutų santykis laikosi ties **1,1065** riba ir nuo vakar buvusio lygio (**1,1024**) yra pakilęs 0,4 proc. Didesnio aktyvumo pastarąją valiutų pora papildomai galime sulaukti, kai bus išplatintas FED'o paskutinio posėdžio protokolai, investuotojams ieškant užuominų apie šalies monetarinę politiką bei vertinant FED'o įžvalgas apie šalies ekonomikos būklę.























Baltijos vertybinių popierių rinka

Vilniaus (-0,14 proc.) biržoje investuotojai didžiausią prekybos intensyvumą išlaikė „**Šiaulių bankas**“ pozicijoje. Akcijos kaina pakilo 0,68 proc. iki 0,297 euro už vieną, o dienos apyvarta viršijo 125 tūkst. eurų. Kaip ir vakar dieną, didžioji prekybos dalis teko tiesioginiams sandoriams, kuriais buvo perleista 300 tūkst. akcijų už vieną sumokant 0,295 euro. Kol kas pranešimų apie susijusių asmenų prekybą gauta nebuvo, todėl, tikėtina, kad aktyviau keičiasi akcijomis stambesni investuotojai, kurių tarp acininkų yra ne vienas. Rytų bendrovė yra numačiusi paskelbti 6 mėnesių tarpinę informaciją, kurioje investuotojai galės detaliau pažvelgti į praeitą mėnesį paskelbtus neaudituos finansinius šešių mėnesių rodiklius. **Talino** (-0,68 proc.) biržoje pirmoje vietoje pagal apyvartą buvo „**Tallinna Vesi**“, investuotojams didinat pasiūlą akcijoms, jų vertei nukrentant 0,72 proc. ir pasiekiant 197 tūkst. eurų apyvartą. Šiandien bendrovės papildomos informacijos nėra numačiusios paskelbti, todėl pagrindinis investuotojų dėmesys, tikėtina, bus nukreiptas į Europoje vyraujančias nuotaikas. Taip pat trečiadienį galime sulaukti didesnio investuotojų aktyvumo Talino biržoje, nes rytoj birža bus uždaryta ir veiklą atnaujins penktadienį.







2015.08.19	Šalis	Laikas	Svarbiausios dienos makroekonominės naujienos	Prognozė	Buvusi reikšmė	
	JAV	15:30	Mėnesinis infliacijos pokytis	Liepos mėn.	0,2%	0,3%
	JAV	15:30	Metinis infliacijos lygis	Liepos mėn.	0,2%	0,1%

Pasaulio rinkos

Pavadinimas	Indekso vertė	Dienos pokytis, %	Mėnesio pokytis, %	Nuo metų pradžios, %	12 mėn. pokytis, %	
JAV						
	S&P 500	2097	▼ -0.26	-1.40	1.85	5.82
	Dow Jones	17511	▼ -0.19	-3.18	-1.75	3.50
	Nasdaq Comp	5059	▼ -0.64	-2.89	6.83	11.75
	Russell 2000	1215	▼ -0.83	-4.12	0.85	4.51
Skandināvija						
	OMX Stockholm 30	1584	▼ -0.58	-3.18	8.12	15.03
	OMX Helsinki 25	3336	▼ -0.09	-3.03	11.64	14.47
	OMX Copenhagen 20	1013.1	▲ 1.08	-1.22	36.08	37.70
	Oslo stock exchange	549.4	▼ -0.05	-6.01	4.91	-0.40
Europa						
	DJ Euro STOXX 50	3495	▼ -0.07	-4.77	11.09	13.08
	CAC 40	4971	▼ -0.27	-2.99	16.35	16.85
	DAX	10916	▼ -0.22	-6.49	11.32	16.94
	FTSE 100	6526	▼ -0.37	-3.67	-0.61	-3.73
	MB	23390	▼ -0.08	-1.58	23.03	19.07
	IBEX 35	10898	▼ -0.02	-5.08	6.02	4.92
Centrinė ir Rytų Europa						
	ATX	2462	▲ 0.23	-2.81	13.98	7.56
	WIG20	2170	▼ -0.21	-5.05	-6.32	-11.37
	BUX	22002	▼ -1.25	-2.17	32.27	24.20
	PX	1021.2	▼ -0.15	-0.36	7.87	3.92
	RTS	810	▼ -1.88	-11.27	2.39	-35.32
Azija						
	Nikkei 225	20299	▼ -1.24	-1.70	16.32	31.39
	Hang Seng	23233	▼ -1.03	-8.59	-1.58	-7.52
	Kospi	1919	▼ -1.89	-7.59	0.19	-7.34
Valiutų kursai						
	EUR/USD	1.10	▲ 0.23	2.07	-8.67	-17.05
	EUR/GBP	0.70	▼ -0.13	-1.32	-9.24	-12.07
	EUR/PLN	4.16	▼ -0.03	-0.98	2.95	0.38
	EUR/RUB	72.65	▼ -0.09	-15.01	1.17	-33.69
Žaliavų rinka						
	Brent nafta	48.6	▼ -0.39	-14.85	-15.19	-52.13
	Auksas	1117	▼ -0.04	1.89	-5.67	-13.77
Palūkanų normos						
	EURIBOR 6 mėn.	0.04	▼ -2.27	-12.25	-74.85	-85.52
	LIBOR USD 6 mėn.	0.53	▲ 0.93	15.12	46.03	61.28

Baltijos regionas

Pavadinimas	Indekso vertė	Dienos pokytis, %	Mėnesio pokytis, %	Nuo metų pradžios, %	12 mėn. pokytis, %	
Baltijos šaly						
	OMX Vilnius	497.6	▼ -0.14	-0.99	9.98	8.87
	OMX Ryga	443.8	▼ -0.35	0.91	8.76	3.52
	OMX Talinas	906.2	▼ -0.68	5.81	20.02	18.24
	OMX Baltic Benchmark	660.7	▼ -0.43	4.04	16.62	13.72
NASDAQ OMX Baltic sąrašo likvidžios akcijos						
	Agrowill Group	0.26	▼ -2.29	-2.29	28.64	16.36
	Apranga	2.72	0.00	-1.81	3.82	0.37
	Arco Vara	1.16	▼ -4.92	-3.33	40.10	13.73
	Baltika	0.38	▲ 2.16	2.43	-17.97	-24.20
	City Service	1.61	▼ -0.62	-2.42	-4.17	-3.01
	Ekspress Grupp	1.34	0.00	0.00	17.54	26.42
	Grigiškės	1.15	0.00	-1.71	17.35	43.03
	Grindeks	5.71	0.00	-1.55	-11.47	-14.65
	Klaipėdos nafta	0.38	▼ -1.04	-5.93	22.51	33.68
	Latvijas Gāze	9.29	▼ -0.96	1.53	1.64	-1.38
	LESTO	0.92	▼ -0.54	-2.56	-8.32	3.98
	Lietuvos dujos	0.85	▼ -0.23	-0.35	30.77	29.18
	Linas Agro Group	0.69	▼ -0.29	0.29	-0.29	4.24
	Merko Ehitus	8.14	▼ -2.86	-3.67	17.13	16.31
	Nordecon	1.05	▼ -0.94	-1.87	-0.94	2.94
	Olainfarm	7.95	▼ -1.12	-0.87	34.06	10.42
	Olympic Entertainment Group	1.91	▼ -1.04	1.06	12.35	-0.52
	Panevėžio statybos trestas	1.03	0.00	-2.83	20.05	-11.21
	Pieno žvaigždės	1.47	0.00	-3.92	-5.16	-12.50
	Premia Foods	0.72	▼ -0.83	0.28	7.31	5.74
	Rokiškio sūris	1.40	0.00	0.00	1.45	-7.28
	Silvano Fashion Group	1.35	▼ -1.46	-0.74	14.41	-13.56
	Šiaulių bankas	0.30	▲ 0.68	-1.66	21.26	9.34
	Tallink Grupp	0.84	▼ -0.12	12.75	24.44	27.66
	Tallinna Kaubamaja	6.16	▲ 0.16	2.33	20.78	24.44
	Tallinna Vesī	13.80	▼ -0.72	5.34	5.34	6.98
	TEO LT	1.03	0.00	0.00	3.94	2.05
	Vilkyškių pieninė	1.85	0.00	-1.07	-7.50	5.11
	Vilniaus baldai	15.70	0.00	0.64	2.61	-1.88
	Žemaitijos pienas	0.67	0.00	0.75	-4.69	-10.67

Kontaktai:

Renatas Žeknys
Makleris
Tel: 8 5 258 2295
Renatas.Zeknys@swedbank.lt

Agnė Anzelienė
Maklerė
Tel: 8 5 258 2306
Agne.Anzeliene@swedbank.lt

Vytautas Čirvinškas
Finansinių produktų pardavimo specialistas
Tel: 8 5 258 2478
Vytautas.Cirvinškas@swedbank.lt

Martynas Freitakas
Makleris
Tel: 8 5 258 2504
Martynas.Freitakas@swedbank.lt

Apžvalgą užsiprenumeruoti galima adresu: <http://www.swedbank.lt/articles/subscribe>

Dėmesio! Ši apžvalga yra tik informacinio pobūdžio, t.y. pateikiama informacija jokiais aplinkybėmis negali būti interpretuojama kaip asmeninė rekomendacija, patarimas, pasiūlymas, nurodymas arba reikalavimas įsigyti ar perleisti apžvalgoje nurodytas finansines priemones ir negali būti jokio vėliau sudaryto sandorio pagrindas ar sudedamoji dalis. Visa pateikta informacija yra surinkta iš viešai prieinamų šaltinių (įmonių, vertybinių popierių biržų, naujienų agentūrų ir kitų). Duomenų šaltinis: „Bloomberg“, „Reuters“, „Swedbank“, „Nasdaq OMX“. Mes neatlikome informacijos tikrinimo ir/ar vertinimo, dėl to negarantuojame informacijos tikslumo, pilnumo ar aktualumo, ir neatsakome už nuostolius, kurie gali atsirasti, kai investuojama remiantis tokia informacija. Pateikta apžvalga taip pat nėra apsaugota nuo skirtingų duomenų ir/ar informacijos palyginimo problemų, dėl įmonių keičiamos apskaitos ir finansinės atskaitomybės paruošimo praktikos (t.y. pasikeitę apskaitos standartai, finansinių ataskaitų konsolidavimo praktikos pasikeitimai ir pan.). Dėl šios priežasties istoriniai palyginamieji duomenys gali būti neprieinami. Draudžiama kopijuoti, spausdinti ar kitaip komerciniais tikslais atgaminti bei platinti šią apžvalgą arba bet kurią jos dalį be „Swedbank“, AB sutikimo. Cituojant būtina nuoroda į šaltinį.