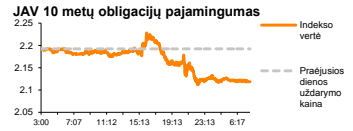
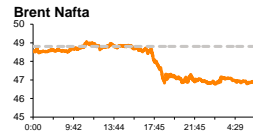
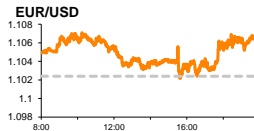
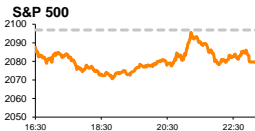


# Rytinė finansų rinkų apžvalga

Finansų rinkų tarnyba – ketvirtadienis, 2015 m. rugpjūčio 20 d.

Dienos prekyba



Finansų makleris  
**Renatas Žeknys**  
(8 5) 258 2295

- Graikiją šiandien pasieks pirmoji paramos dalis
- FED'o susirinkimo ataskaita lėmė JAV dolerio silpnėjimą prieš eurą

## Pasaulio finansų rinkų tendencijos

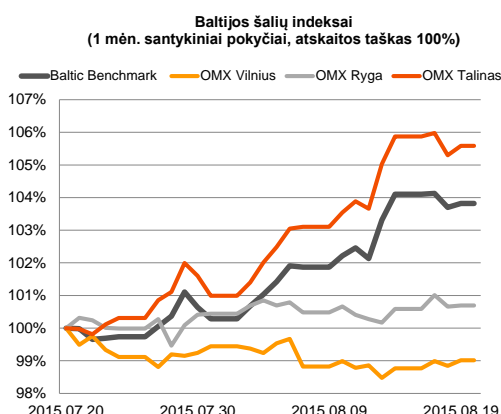
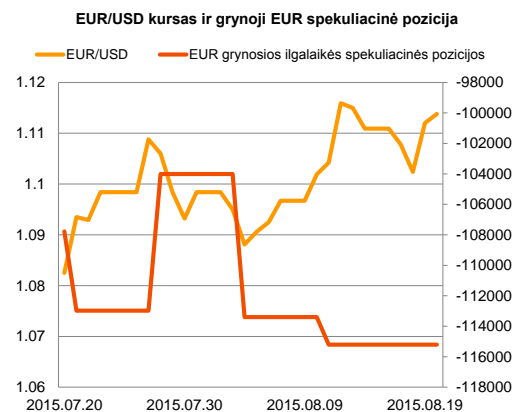
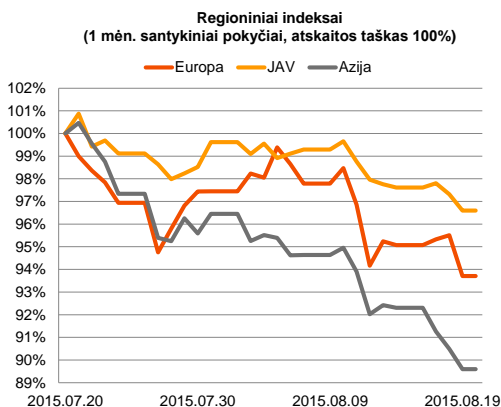
Vakar Vokietijos parlamentas davė žalią šviesą 86 mlrd. eurų paramai, kuri bus skirta Graikijai, siekiant atkurti šalies ekonomiką. Ši suma bus išskirstyta dalimis ir pirmoji iš jų šalį pasieks šiandien. Pinigai bus skirti finansiniam sektoriui stiprinti ir įsipareigojimams dengti, tarp kurių šiandien numatytas 3,2 mlrd. eurų mokėjimas ECB. Euro zonos atstovai pabrėžia, kad šiuo metu Graikija bus po dar didesniu filtru, stebint, kaip ji vykdo pasirašytus įsipareigojimus. Nors šalis užsitvirtino paramą, tačiau tarp investuotojų vis dažniau pasigirsta kalbos, kad Graikijoje gali būti surengti naujo parlamento rinkimai ir nėra visiškai aišku, kokia bus politikų dauguma bei kaip ji laikysis įsipareigojimų. Trečiadienį nuotaikos Atėnų biržoje buvo palankios, biržos ASE indeksui stiebiantis 0,32 proc. Priešinga situacija laikėsi kituose didžiuosiuose Europos finansiniuose centruose. Didžiosios Britanijos FTSE 100 indeksas krito -1,88 proc., Prancūzijos CAC 40 traukėsi -1,75 proc., o Vokietijos DAX su pagreičiu mažėjo fiksuojant -2,14 proc. pokytį. Investuotojams nerimas neišgaruoja dėl Kinijos. Po šalies valiutos devalvacijos eksportuotojai sunerimę, kad jų produkcija tapo kur kas brangesnė už vietinę. Taip pat tokie veiksmai parodo, kad šalies ekonomika nėra pačioje geriausioje padėtyje ir šiuo metu stengiamasi rasti išeičių, kurios padėtų išjudinti ją iš didėjančio sąstingio. Už Atlanto investuotojų nuotaikos irgi buvo neigiamos, S&P 500 krentant -0,83 proc. Investuotojai didžiąja dalimi buvo sunerimę dėl Kinijos, o taip S&P indeksą vakar slėgė su iškastiniais energijos šaltiniais siejančios savo veiklą bendrovės. Indekso sudėtyje naftos ir dujų paieškos ir gamybos sektorius buvo tarp labiausiai krentančių, jo vertei susitraukiant net -4,03 proc. Šiandien svarbesnių duomenų sulauksime iš JAV, kur paaiškės kaip pasikeitė savaitinis bedarbių paraiškų skaičius (prognose -1,0 proc.) ir esamų gyvenamųjų namų pardavimų apimtys (-1,0 proc.).



## Valiutų rinkos

Paskelbtame FED'o paskutinio susirinkimo protokole investuotojai neįžvelgė užtikrinto palaikymo, kad bus didinama bazinė palūkanų norma. Ši informacija lėmė, kad JAV doleris momentiška susilpnėjo prieš eurą, EUR/USD kursui dienos pabaigoje šoktelint 0,87 proc. iki 1,1120 lygio. Šiandien pastarosios valiutų poros lygis dar šiek tiek pakilo ir ieško krypties ties 1,1123 riba. Ataskaita parodė, kad FED'o nariai nėra užtikrinti dėl šalies infliacijos lygio, o vakar JAV infliacijos duomenys parodė, kad metinis kainų lygis šalyje augo nuo 0,1 proc. iki 0,2 proc. Šiuo metu analitikai teigia, kad infliacija neturėtų būti sureikšmintą, o reikėtų stebėti išorines grėsmes – Kinijos ekonomikos lėtėjimo ženklus, kurie gali pakenkti JAV ekonomikai.























## Baltijos vertybinių popierių rinka

Trečiadienį Baltic Benchmark indeksas kilo 0,12 proc. ir jo sudėtyje aukščiausiu vertės augimu pasižymėjo „Merko Ehitus“ (+1,35 proc.) ir „Apranga“ (+0,74 proc.). Mažmeninių pardavimų tinklo „Apranga“ pozicijoje buvo sudaryt tik 4 sandoriai, kuriais bendra apyvarta peršoko 251 tūkst. eurų. Statybų bendrovės „Merko Ehitus“ akcijomis keitėsi smulkesni investuotojai apyvartai sudarant tik 14,3 tūkst. Iš trijų Baltijos biržų pagal aktyvumą pirmoje vietoje buvo vandens transporto kompanija „Tallink Grupp“. Bendrovės akcijos vertė išliko nepakitusi ties 0,84 euro už vieną akciją, investuotojams apsiėičiant akcijomis už daugiau nei 295 tūkst. eurų. Ketvirtadienio ryte komercinis bankas „Šiaulių bankas“ (-0,34 proc.) paskelbė 2015 metų šešių mėnesių tarpinę informaciją. Pagrindiniai preliminarūs duomenys jau buvo žinomi anksčiau, todėl ši statistika tikėtina neturėtų sukelti didelio investuotojų antplūdžio.







2015.08.20	Šalis	Laikas	Svarbiausios dienos makroekonominės naujienos	Prognozė	Buvusi reikšmė
	JAV	15:30	Savaitinis bedarbių paraiškų skaičius	271 tūkst.	274 tūkst.
	JAV	17:00	Esamų gyvenamųjų namų pardavimų apimtys	Liepos mėn. 5.43 mln.	5.49 mln.

### Pasaulio rinkos

Pavadinimas	Indekso vertė	Dienos pokytis, %	Mėnesio pokytis, %	Nuo metų pradžios, %	12 mėn. pokytis, %	
JAV						
	S&P 500	2080	▼ -0.83	-2.29	1.01	4.69
	Dow Jones	17349	▼ -0.93	-4.15	-2.66	2.18
	Nasdaq Comp	5019	▼ -0.80	-3.83	5.98	10.88
	Russell 2000	1203	▼ -0.98	-4.54	-0.14	3.93
Skandināvija						
	OMX Stockholm 30	1554	▼ -1.90	-6.04	6.07	13.11
	OMX Helsinki 25	3272	▼ -1.93	-6.24	9.49	11.81
	OMX Copenhagen 20	997.2	▼ -1.56	-3.68	33.96	35.48
	Oslo stock exchange	543.9	▼ -1.00	-6.91	3.86	-1.87
Europa						
	DJ Euro STOXX 50	3430	▼ -1.88	-6.96	9.01	11.23
	CAC 40	4884	▼ -1.75	-5.02	14.31	15.17
	DAX	10682	▼ -2.14	-8.98	8.94	14.68
	FTSE 100	6403	▼ -1.88	-5.67	-2.48	-5.21
	MB	22975	▼ -1.77	-4.39	20.85	17.19
	IBEX 35	10782	▼ -1.06	-6.70	4.89	3.47
Centrinė ir Rytų Europa						
	ATX	2444	▼ -0.75	-4.25	13.13	7.45
	WIG20	2192	▲ 1.04	-2.34	-5.35	-10.56
	BUX	22120	▲ 0.54	-1.58	32.98	24.86
	PX	1020.2	▼ -0.10	-0.97	7.76	4.47
	RTS	794	▼ -1.91	-11.82	0.44	-36.84
Azija						
	Nikkei 225	20126	▼ -0.48	-2.54	15.33	30.23
	Hang Seng	22879	▼ -1.25	-9.94	-3.08	-9.07
	Kospi	1926	▼ -0.70	-7.12	0.53	-7.09
Valiutų kursai						
	EUR/USD	1.11	▲ 0.16	2.89	-7.94	-16.00
	EUR/GBP	0.71	▼ -0.16	-2.05	-8.56	-11.13
	EUR/PLN	4.18	▲ 0.03	-1.27	2.66	0.30
	EUR/RUB	74.29	▼ -0.29	-16.89	-1.06	-35.08
Žaliavų rinka						
	Brent nafta	46.9	▼ -0.55	-17.21	-18.19	-54.15
	Auksas	1139	▲ 0.44	3.86	-3.84	-11.85
Palūkanų normos						
	EURIBOR 6 mėn.	0.04	▼ -2.33	-14.29	-75.44	-85.62
	LIBOR USD 6 mėn.	0.53	▼ -0.09	15.02	45.89	61.13

### Baltijos regionas

Pavadinimas	Indekso vertė	Dienos pokytis, %	Mėnesio pokytis, %	Nuo metų pradžios, %	12 mėn. pokytis, %	
Baltijos šaly						
	OMX Vilnius	498.4	▲ 0.17	-0.99	10.16	8.93
	OMX Ryga	443.9	▲ 0.03	0.68	8.80	4.76
	OMX Talinas	908.8	▲ 0.28	5.71	20.36	18.57
	OMX Baltic Benchmark	661.5	▲ 0.12	3.87	16.76	13.74
NASDAQ OMX Baltic sąrašo likvidžios akcijos						
Agrowill Group	0.27	▲ 3.52	-0.38	33.17	20.45	
Apranga	2.74	▲ 0.74	0.00	4.58	1.11	
Arco Vara	1.14	▼ -1.72	-5.00	37.68	11.76	
Baltika	0.36	▼ -3.96	-1.62	-21.21	-27.20	
City Service	1.60	▼ -0.62	-3.03	-4.76	-2.44	
Ekspress Grupp	1.34	0.00	0.00	17.54	26.42	
Grigiskės	1.15	0.00	-0.86	17.35	42.68	
Grindeks	5.72	▲ 0.18	-2.22	-11.32	-14.50	
Klaipėdos nafta	0.38	0.00	-4.75	22.51	33.68	
Latvijas Gāze	9.29	0.00	0.76	1.64	3.22	
LESTO	0.92	0.00	-2.03	-8.32	3.62	
Lietuvos dujos	0.85	▼ -0.12	0.47	30.62	26.72	
Linas Agro Group	0.69	0.00	0.29	-0.29	2.69	
Merko Ehitus	8.25	▲ 1.35	-2.37	18.71	17.88	
Nordecon	1.04	▼ -0.95	-2.80	-1.89	1.96	
Olainfarm	7.94	▼ -0.13	-1.12	33.90	8.77	
Olympic Entertainment Group	1.92	▲ 0.52	2.13	12.94	0.00	
Panevėžio statybos trestas	1.02	▼ -0.97	-3.77	18.88	-12.07	
Pieno žvaigždės	1.47	0.00	-3.29	-5.16	-12.50	
Premia Foods	0.72	▲ 0.14	-0.14	7.46	5.88	
Rokiškio sūris	1.41	▲ 0.71	0.71	2.17	-6.62	
Silvano Fashion Group	1.34	▼ -0.74	-4.29	13.56	-14.20	
Šiaulių bankas	0.30	▼ -0.34	-2.31	20.85	7.51	
Tallink Grupp	0.84	0.00	12.00	24.44	27.66	
Tallinna Kaubamāja	6.20	▲ 0.65	3.16	21.57	25.25	
Tallinna Vesī	13.90	▲ 0.72	5.30	6.11	7.75	
TEO LT	1.03	0.00	-0.96	3.94	2.18	
Vilkyškių pieninė	1.85	0.00	-0.54	-7.50	1.09	
Vilniaus baldai	15.70	0.00	0.64	2.61	-1.26	
Žemaitijos pienas	0.67	0.00	0.75	-4.69	-10.67	

### Kontaktai:

Renatas Žeknys  
Makleris  
Tel: 8 5 258 2295  
Renatas.Zeknys@swedbank.lt

Agnė Anzelienė  
Maklerė  
Tel: 8 5 258 2306  
Agne.Anzeliene@swedbank.lt

Vytautas Čirvinškas  
Finansinių produktų pardavimo specialistas  
Tel: 8 5 258 2478  
Vytautas.Cirvinškas@swedbank.lt

Martynas Freitakas  
Makleris  
Tel: 8 5 258 2504  
Martynas.Freitakas@swedbank.lt

Apžvalgą užsiprenumeruoti galima adresu: <http://www.swedbank.lt/articles/subscribe>

Dėmesio! Ši apžvalga yra tik informacinio pobūdžio, t.y. pateikiama informacija jokiais aplinkybėmis negali būti interpretuojama kaip asmeninė rekomendacija, patarimas, pasiūlymas, nurodymas arba reikalavimas įsigyti ar perleisti apžvalgoje nurodytas finansines priemones ir negali būti jokio vėliau sudaryto sandorio pagrindas ar sudedamoji dalis. Visa pateikta informacija yra surinkta iš viešai prieinamų šaltinių (įmonių, vertybinių popierių biržų, naujienų agentūrų ir kitų). Duomenų šaltinis: „Bloomberg“, „Reuters“, „Swedbank“, „Nasdaq OMX“. Mes neatlikome informacijos tikrinimo ir/ar vertinimo, dėl to negarantuojame informacijos tikslumo, pilnumo ar aktualumo, ir neatsakome už nuostolius, kurie gali atsirasti, kai investuojama remiantis tokia informacija. Pateikta apžvalga taip pat nėra apsaugota nuo skirtingų duomenų ir/ar informacijos palyginimo problemų, dėl įmonių keičiamos apskaitos ir finansinės atskaitomybės paruošimo praktikos (t.y. pasikeitę apskaitos standartai, finansinių ataskaitų konsolidavimo praktikos pasikeitimai ir pan.). Dėl šios priežasties istoriniai palyginamieji duomenys gali būti neprieinami. Draudžiama kopijuoti, spausdinti ar kitaip komerciniais tikslais atgaminti bei platinti šią apžvalgą arba bet kurią jos dalį be „Swedbank“, AB sutikimo. Cituojant būtina nuoroda į šaltinį.