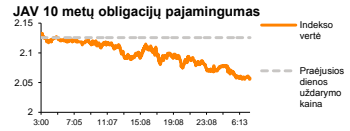
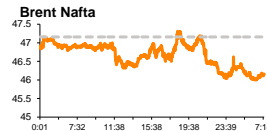
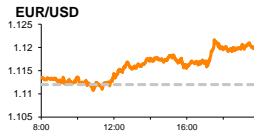
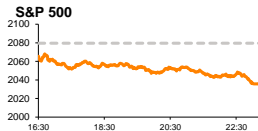


Rytinė finansų rinkų apžvalga

Finansų rinkų tarnyba – penktadienis, 2015 m. rugpjūčio 21 d.

Dienos prekyba



Finansų makleris
Renatas Žeknys
(8 5) 258 2295

- Pasiūla pasaulio akcijų rinkose auga didesniais tempais
- Tirpsta tikimybė, kad FED'as artimiausio susirinkimo metu keis bazinę palūkanų normą

Pasaulio finansų rinkų tendencijos

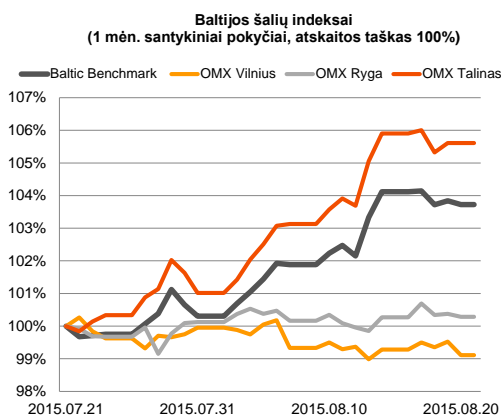
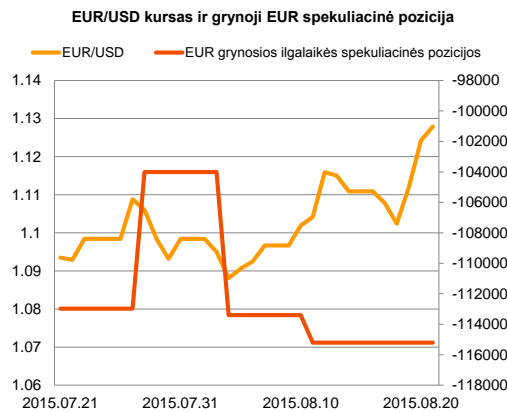
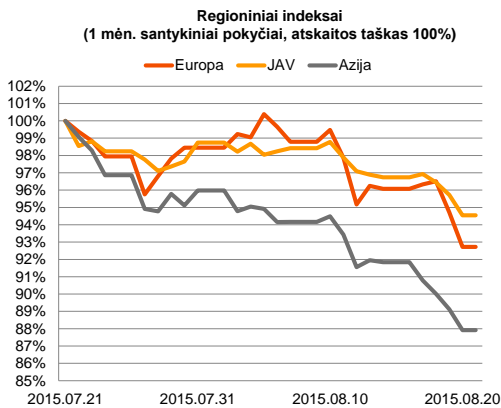
Vokietijos **DAX** indeksas pasiekė septynių mėnesių žemumą, vakar neigiamai koreguodamasis net -2,34 proc. Vien tik per aštuonias iš eilės prekybos dienas pastarasis indeksas jau yra susitraukęs 10,1 proc., augant investuotojų nerimui dėl lėtėjančios Kinijos ekonomikos. Iš visų sektorių Stoxx Europe 600 indekso sudėtyje kilo tik vienintelis – iškastinių išteklių. Stoxx Europe 600 Basic Resources dienos pabaigoje fiksavo +0,48 proc. pasikeitimą, investuotojams stengiantis įsigyti bendroves, kurios nemažą savo dali veiktos sieja su turimųjų metalų išgavimu. Sidabro ir aukso gavybos kompanijos „Fresnillo Plc.“ akcija vakar kilo 5,63 proc., o „Randgold Resources LTD“, kuri vykdo aukso kasybą Afrikoje, kilo 5,79 proc. Iš šios situacijos matyti, kad investuotojai ieško saugesnės užuovėjos, stengiantis išsaugoti pinigus ir gauti iš jų didesnę finansinę grąžą. Už Atlanto vakar buvo paskelbta, kad savaitinis bedarbių paraiškų skaičius išaugo nuo 273 tūkst. iki 277 tūkst. O esamų gyvenamųjų namų pardavimai liepos mėn. šoktelėjo nuo 5,48 mln. iki 5,59 mln. Ši statistika nebuvo sureikšmintą, šiuo metu vykstant globaliniam akcijų rinkose išsipardavimui, **S&P 500** indeksui krentant žemyn 2,11 proc. Šiandien ankstyvą rytą Kinija paskelbė, kad šalies gamybos užsakymų apimtys traukėsi, sektoriaus indeksui krentant nuo 47,8 iki 47,1, o analitikai prognozavo priešingą kryptį – indekso kilimą iki 48,2. Penktadienio ryte nuotaikos Azijos rinkose yra pesimistiškos, Kinijos biržos indeksui CSI 300 smunkant -3,58 proc., o Japonijos Nikkei 225 traukiantis -2,77 proc. Šiandien investuotojai stebės kaip pasikeitė Vokietijos, euro zonos ir JAV preliminarus rugpjūčio mėn. gamybos sektoriaus užsakymų pasikeitimas. Kol kas prognozės rodo, kad Europoje pastarieji rodikliai nežymiai susitrauks, o JAV išliks nepakitęs. Taip pat bus paskelbta, kaip vartotojai pasitiki esama euro zonos ekonomika, šiam rodikliui tikėtina kylant nuo -7,1 iki -6,9 indekso punkto.

Valiutų rinkos

Vakar dieną euras prieš JAV dolerį stiprėjo net 1,1 proc., EUR/USD valiutų santykiui pasiekiant **1,1242** lygį. Šiandien ryte kursas toliau kyla ir peršoko **1,1280** ribą. Tikimybė, kad FED'as kilstels bazinę palūkanų normą rugsėjo mėnesį vis mažėja. Taip pat eurai stiprėjo prieš JAV dolerį suteikia apimusi finansinė surutė dėl Graikijos. Šiandien Vokietijos vartotojų pasitikėjimas ekonomika smuko -1,9 proc., tačiau tai euro vertei didelės reikšmės neturėjo. Tikėtina investuotojai gali aktyviau reaguoti į JAV ekonomikos rodiklį. Jeigu jis parodys mažėjimą, tai tikėtina ir JAV doleris aktyviau seks ta pačia linkme.

Baltijos vertybinių popierių rinka

Šiandien Talino birža atnaujina veiklą, po vakar buvusios nedarbo dienos. Bendrai ketvirtadienį investuotojai akcijomis apsiskeitė tik už 72 tūkst. eurų, pirmąsias dvi pozicijas pagal apyvartą užimant popieriaus gamintojui „Grigiskės“ (-0,87 proc.) ir komerciniam bankui „Šiaulių Bnakas“ (-0,34 proc.). Latvijos biržoje aktyviau investuotojai ketėsi „Latvijas kugnieciba“ akcijomis, jų vertei pasistiebiant 0,53 proc. Šiandien „Rigas juvelierizstradajumu rūpnica“ bendrovė yra numachiusi paskelbti 6 mėnesių tarpinę informaciją. Tikėtina šiandien Baltijos akcijų rinkose galime sulaukti neigiamų nuotaikų, investuotojams sekant Europoje vyraujančias tendencijas.



2015.08.21	Šalis	Laikas	Svarbiausios dienos makroekonominės naujienos	Prognozė	Buvusi reikšmė	
	Vokietija		Preliminarus gamybos sektoriaus užsakymų indeksas	Rugsėjo mėn.	51,6	51,8
	EZ		Preliminarus gamybos sektoriaus užsakymų indeksas	Rugsėjo mėn.	52,2	52,4
	JAV		Preliminarus gamybos sektoriaus užsakymų indeksas	Rugsėjo mėn.	53,8	53,8
	EZ		Vartotojų pasitikėjimas esama ekonomikos padėtimi	Rugpjūčio mėn.	-6,9	-7,1

Pasaulio rinkos

Pavadinimas	Indekso vertė	Dienos pokytis, %	Mėnesio pokytis, %	Nuo metų pradžios, %	12 mėn. pokytis, %
JAV					
S&P 500	2036	▼ -2.11	-3.94	-1.13	2.18
Dow Jones	16991	▼ -2.06	-5.18	-4.67	-0.29
Nasdaq Comp	4877	▼ -2.82	-6.35	2.99	7.62
Russell 2000	1173	▼ -2.53	-6.54	-2.67	1.08
Skandinavija					
OMX Stockholm 30	1534	▼ -1.23	-6.23	4.77	10.78
OMX Helsinki 25	3185	▼ -2.64	-6.31	6.60	7.96
OMX Copenhagen 20	967.9	▼ -2.94	-5.27	30.02	31.51
Oslo stock exchange	533.8	▼ -1.85	-9.00	1.94	-3.87
Europa					
DJ Euro STOXX 50	3353	▼ -2.23	-8.07	6.58	7.33
CAC 40	4784	▼ -2.06	-6.33	11.95	11.43
DAX	10432	▼ -2.34	-10.10	6.39	10.96
FTSE 100	6368	▼ -0.56	-5.93	-3.02	-6.05
IBEX 35	10587	▼ -1.81	-7.61	2.99	0.29
Centrinė ir Rytų Europa					
ATX	2395	▼ -1.99	-5.76	10.88	4.01
WIG20	2201	▼ -0.40	-2.17	-4.97	-10.16
BUX	22120	▼ 0.54	-1.58	32.98	24.86
PX	1001.8	▼ -1.80	-3.44	5.82	2.00
RTS	796	▼ 0.17	-12.13	0.61	-37.64
Azija					
Nikkei 225	19579	▼ -2.27	-6.06	12.20	25.62
Hang Seng	22230	▼ -2.32	-12.95	-5.82	-11.06
Kospi	1874	▼ -2.13	-10.08	-2.19	-8.34
Valiutų kursai					
EUR/USD	1.13	▼ 0.33	3.15	-6.77	-15.07
EUR/GBP	0.72	▼ -0.33	-2.19	-7.45	-10.27
EUR/PLN	4.20	▼ -0.25	-1.53	2.09	-0.31
EUR/RUB	76.78	▼ -0.38	-18.86	-4.27	-37.62
Žaliavų rinka					
Brent nafta	46.2	▼ -1.01	-19.09	-19.50	-55.03
Auksas	1163	▼ 0.98	5.65	-1.77	-8.88
Palūkanų normos					
EURIBOR 6 mėn.	0.04	0.00	-14.29	-75.44	-85.47
LIBOR USD 6 mėn.	0.53	▼ 0.90	16.05	47.20	62.57

Baltijos regionas

Pavadinimas	Indekso vertė	Dienos pokytis, %	Mėnesio pokytis, %	Nuo metų pradžios, %	12 mėn. pokytis, %
Baltijos šalys					
OMX Vilnius	496.3	▼ -0.41	-0.90	9.71	8.03
OMX Ryga	443.5	▼ -0.09	0.27	8.70	4.00
OMX Talinas	908.8	▼ 0.28	5.71	20.36	18.57
OMX Baltic Benchmark	660.8	▼ -0.11	3.77	16.63	12.42
NASDAQ OMX Baltic sąrašo likvidžios akcijos					
Agrowill Group	0.27	▼ 0.38	0.00	33.67	18.22
Apranga	2.74	0.00	0.37	4.58	1.11
Arco Vara	1.14	▼ -1.72	-2.56	37.68	10.68
Baltika	0.36	▼ -3.96	-2.93	-21.21	-27.20
City Service	1.60	0.00	-3.61	-4.76	-4.19
Ekspress Grupp	1.34	0.00	-1.47	17.54	26.42
Grigiškės	1.14	▼ -0.87	-2.56	16.33	41.44
Grindeks	5.66	▼ -1.05	-2.92	-12.25	-15.40
Klaipėdos nafta	0.38	0.00	-5.93	22.51	31.38
Latvijas Gāze	9.37	▼ 0.86	1.08	2.52	2.29
LESTO	0.92	▼ 0.66	-1.18	-7.72	4.66
Lietuvos dujos	0.85	▼ -0.12	-1.40	30.46	28.48
Linas Agro Group	0.69	0.00	-0.72	-0.29	1.62
Merko Ehitus	8.25	▼ 1.35	-0.24	18.71	19.21
Nordecon	1.04	▼ -0.95	-2.80	-1.89	1.96
Olainfarm	7.92	▼ -0.25	-0.50	33.56	8.49
Olympic Entertainment Group	1.92	▼ 0.52	2.67	12.94	0.00
Panevėžio statybos trestas	1.01	▼ -0.98	-5.61	17.72	-13.68
Pieno žvaigždės	1.47	0.00	-3.29	-5.16	-12.50
Premia Foods	0.72	▼ 0.14	-0.28	7.46	5.88
Rokiškio sūris	1.41	0.00	1.44	2.17	-6.62
Silvano Fashion Group	1.34	▼ -0.74	-4.29	13.56	-12.20
Šiaulių bankas	0.30	▼ -0.34	-1.99	20.44	7.15
Tallink Grupp	0.84	0.00	11.70	24.44	22.81
Tallinna Kaubamāja	6.20	▼ 0.65	1.64	21.57	23.51
Tallinna Vesi	13.90	▼ 0.72	6.11	6.11	6.92
TEO LT	1.02	▼ -0.97	0.00	2.93	1.32
Vilkyškių pieninė	1.85	0.00	-1.60	-7.50	1.09
Vilniaus baldai	15.70	0.00	0.64	2.61	-1.88
Žemaitijos pienas	0.67	0.00	1.52	-4.69	-14.10

Kontaktai:

Renatas Žekyns Makleris Tel: 8 5 258 2295 Renatas.Zekyns@swedbank.lt	Agnė Anzelienė Maklerė Tel: 8 5 258 2306 Agne.Anzeliene@swedbank.lt	Vytautas Čirvinškas Finansinių produktų pardavimo specialistas Tel: 8 5 258 2478 Vytautas.Cirvinškas@swedbank.lt	Martynas Freitakas Makleris Tel: 8 5 258 2504 Martynas.Freitakas@swedbank.lt
---	--	---	---

Apžvalgą užsiprenumeruoti galima adresu: <http://www.swedbank.lt/it/articles/subscribe>
 Dėmesio! Ši apžvalga yra tik informacinio pobūdžio, t.y. pateikiama informacija jokiomis aplinkybėmis negali būti interpretuojama kaip asmeninė rekomendacija, patarimas, pasiūlymas, nurodymas arba reikalavimas įsigyti ar perleisti apžvalgoje nurodytas finansines priemones ir negali būti jokio vėliau sudaryto sandorio pagrindas ar sudedamoji dalis. Visa pateikta informacija yra surinkta iš viešai prieinamų šaltinių (įmonių, vertybinių popierių biržų, naujienų agentūrų ir kitų). Duomenų šaltinis: „Bloomberg“, „Reuters“, „Swedbank“, „Nasdaq OMX“. Mes neatlikome informacijos tikrinimo ir/ar vertinimo, dėl to negarantuojame informacijos tikslumo, pilnumo ar aktualumo, ir neatsakome už nuostolius, kurie gali atsirasti, kai investuojama remiantis tokia informacija. Pateikta apžvalga taip pat nėra apsaugota nuo skirtingų duomenų ir/ar informacijos palyginimo problemų, dėl įmonių keičiamos apskaitos ir finansinės atskaitomybės paruošimo praktikos (t.y. pasikeitę apskaitos standartai, finansinių ataskaitų konsolidavimo praktikos pasikeitimai ir pan.). Dėl šios priežasties istoriniai palyginamieji duomenys gali būti neprieinami. Draudžiama kopijuoti, spausdinti ar kitaip komerciniais tikslais atgaminti bei platinti šią apžvalgą arba bet kurią jos dalį be „Swedbank“, AB sutikimo. Cituojant būtina nuoroda į šaltinį.