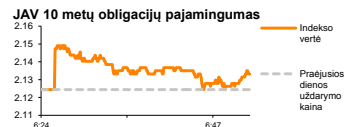
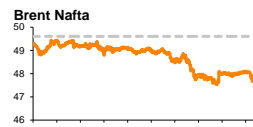
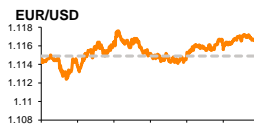



Rytinė finansų rinkų apžvalga

Finansų rinkų tarnyba – antradienis, 2015 m. rugsėjo 8 d.

Dienos prekyba

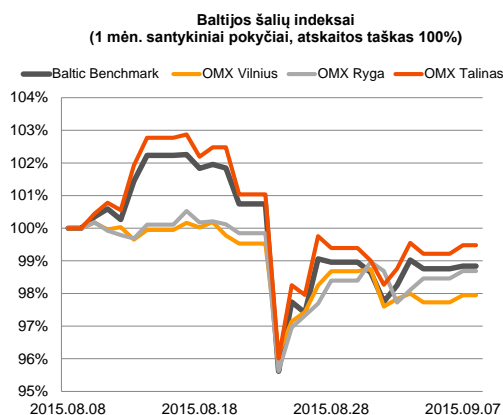
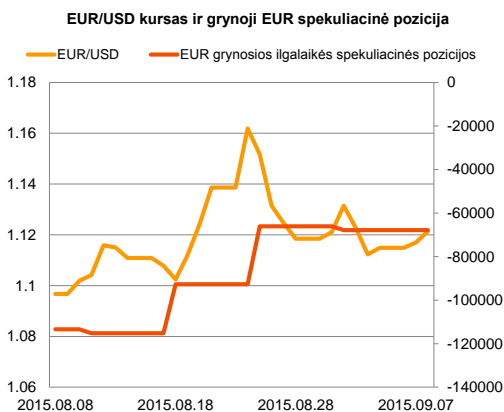
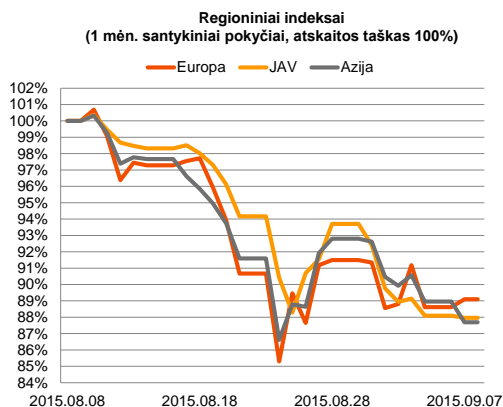


Finansų makleris
Renatas Žeknys
(8 5) 258 2295

- Vokietijos ekonomikos rodikliai įpūtė optimizmo
- Trečią dieną iš eilės euras stiprėja prieš JAV dolerį

Pasaulio finansų rinkų tendencijos

Savaitės pradžia senajame žemyne prasidėjo akcijų rinkų kilimu, Vokietijos **DAX** indekso vertei padidėjant 0,7 proc., o likvidžiausių Europos bendrovių indeksui **Stoxx Europe 600** šoktelint 0,48 proc. Pirmadienį optimizmo į rinkas įnešė paskelbta informacija, kad Vokietijos pramonės produkcijos apimtys liepos mėnesį augo 0,7 proc., kai birželio mėnesį pastarasis rodiklis traukėsi - 0,9 proc. Kinijos ekonomikos lėtėjimo ženklai stipriai nealina Vokietijos pramonės gamybos apimčių, aktyviau didėjant vidiniam vartojimui bei augant produkcijos paklausai euro zonoje. Pirmadienį JAV buvo nedarbo diena ir akcijų biržos veiklą atnaujins šiandien. Svarbesnių naujienų šiandien sulauksime iš euro zonos, kur paaiškės kaip pasikeitė preliminarus antrojo ketvirčio BVP. Analitikai prognozuoja, kad šis rodiklis išlaikys 1,2 proc. augimą. Šiuo metu ryškėja tendencija, kad investuotojai vis daugiau dėmesio skirs JAV FED'o veiksams. Penktadienį JAV dirbančiųjų pokytis be žemės ūkio sektoriaus nežymiai nuvylė investuotojus, pastarajam padidėjant mažiau nei prognozuota, tačiau šalies nedarbo lygis nukrito nuo 5,3 proc. iki 5,1 proc. (prognozė 5,2 proc.), o tai investuotojams padidino spekuliacijas, kad JAV bazinės palūkanų normos padidinimas yra vis arčiau pasiekiamas ranka. Šiandien buvo paskelbta, kad Kinijos metinės eksporto apimtys krito -5,5 proc. ir tai buvo mažiau nei analitikai tikėjosi (-6,6 proc.), o rugpjūčio importo apimtys smuko dar giliau – 13,8 proc. (prognozė -7,9 proc.). Antradienio ryte Kinijos biržos indeksas **CSI 300** auga 1,94 proc.



Valiutų rinkos























Trečią dieną iš eilės euro vertė didėja prieš JAV dolerį, nuo vakar dieną buvusio lygio šoktelint 0,42 proc. ir pasiekiant **1,1217** ribą. Pagrindinis investuotojų dėmesys šiuo metu yra sukonzentruotas į JAV FED'ą, kuris šį mėnesį spės dėl bazinės palūkanų normos keitimo. Analitikai tikisi, kad šis rodiklis keisis į didesnę reikšmę, tačiau investuotojams nerimą kelia Kinija ir ar jos lėtėjimo ženklai nebus pagrindinis barjeras, mažinantis FED'o ryžtą.

Baltijos vertybinių popierių rinka




Pirmadienį Baltijos akcijų rinkos sekė Europoje vyraujančiomis tendencijomis: **Vilniaus** ir **Rygos** indeksams pakylant 0,22 proc., o **Talino** stiebiantis 0,26 proc. Bendra trijų šalių apyvarta viršijo net 3,3 mln. eurų., o pirmoje vietoje pagal aktyvumą išsiveržė Latvijos laivybos bendrovė „**Latvijas kugnieciba**“. Pozicijoje buvo sudarytas vienintelis tiesioginis sandoris, kuriuo investuotojai perleido 8,04 mln. akcijų už vieną jų sumokant 0,38 euro. Smulkesni investuotojai didino „**Tallinna Vesi**“ bendrovės akcijų paklausą, jų vertei stiebiantis 1,47 proc., o 52 sandorių metu perleidžiant akcijų už daugiau nei 109 tūkst. eurų. Šiandien bendrovės nenumačiusios paskelbti svarbesnių naujienų, o prekybai pasibaigus „**Olainfarm**“ surengs prezentaciją, kuria investuotojams bus pateikiama informacija apie bendrovės vykdomą veiklą bei ateities planus.

2015.09.08	Šalis	Laikas	Svarbiausios dienos makroekonominės naujienos	Prognozė	Buvusi reikšmė
	EZ	12:00	Preliminarus metinis BVP	II ketv.	1,2%

Pasaulio rinkos

Pavadinimas	Indekso vertė	Dienos pokytis, %	Mėnesio pokytis, %	Nuo metų pradžios, %	12 mėn. pokytis, %
JAV					
 S&P 500	1921	↓ -1.53	-7.53	-6.69	-4.31
 Dow Jones	16102	↓ -1.66	-7.32	-9.65	-6.04
 Nasdaq Comp	4684	↓ -1.05	-7.13	-1.10	2.20
 Russell 2000	1136	↓ -0.78	-5.86	-5.69	-2.90
Skandinavija					
 OMX Stockholm 30	1472	↑ 0.70	-8.72	0.49	5.67
 OMX Helsinki 25	3053	↑ 0.23	-10.37	2.17	1.57
 OMX Copenhagen 20	936.4	↓ -0.03	-6.10	25.79	25.71
 Oslo stock exchange	518.5	↓ -0.34	-9.53	-0.98	-7.89
Europa					
 DJ Euro STOXX 50	3198	↑ 0.56	-12.09	1.64	-2.13
 CAC 40	4550	↑ 0.59	-11.74	6.48	1.67
 DAX	10109	↑ 0.70	-12.03	3.09	3.59
 FTSE 100	6075	↑ 0.52	-9.59	-7.49	-11.12
 MB	21622	↑ 0.70	-8.79	13.73	1.54
 IBEX 35	9805	↓ -0.17	-12.28	-4.61	-11.68
Centrinė ir Rytų Europa					
 ATX	2256	↑ 0.20	-9.31	4.45	-3.94
 WIG20	2132	↓ -0.66	-2.93	-7.93	-16.43
 BUX	21335	↓ 0.00	-5.15	28.26	14.94
 PX	991.6	↓ -0.81	-4.03	4.74	-0.33
 RTS	776	↓ -2.20	-6.76	-1.84	-37.68
Azija					
 Nikkei 225	17537	↓ -1.81	-15.38	0.49	11.66
 Hang Seng	20593	↑ 0.04	-16.13	-12.76	-18.25
 Kospi	1872	↓ -0.60	-6.88	-2.28	-8.66
Valiutų kursai					
EUR/USD	1.12	↑ 0.39	1.77	-7.31	-13.04
EUR/GBP	0.73	↓ -0.18	-3.52	-5.69	-8.53
EUR/PLN	4.24	↓ -0.05	-0.88	1.18	-1.35
EUR/RUB	77.59	↓ -0.45	-10.63	-5.27	-38.39
Žaliavų rinka					
Brent nafta	47.8	↑ 0.44	-1.58	-16.55	-52.26
Auksas	1121	↑ 0.13	1.47	-5.37	-10.73
Palūkanų normos					
EURIBOR 6 mėn.	0.04	0.00	-17.39	-77.78	-81.28
LIBOR USD 6 mėn.	0.54	↓ -0.28	10.63	48.15	63.42

Baltijos regionas

Pavadinimas	Indekso vertė	Dienos pokytis, %	Mėnesio pokytis, %	Nuo metų pradžios, %	12 mėn. pokytis, %
Baltijos šalys					
 OMX Vilnius	487.0	↑ 0.22	-2.11	7.63	6.57
 OMX Ryga	436.7	↑ 0.22	-1.42	7.03	1.65
 OMX Talinas	880.2	↑ 0.26	-0.73	16.58	14.49
OMX Baltic Benchmark	640.0	↑ 0.08	-1.35	12.97	10.35
NASDAQ OMX Baltic sąrašo likvidžios akcijos					
Agrowill Group	0.26	0.00	1.18	29.65	7.05
Apranga	2.70	0.00	-1.82	3.05	-1.10
Arco Vara	1.11	0.00	-9.02	34.06	12.12
Baltika	0.30	↑ 1.00	-18.55	-34.42	-36.21
City Service	1.56	↓ -0.64	-1.27	-7.14	-7.69
Ekspress Grupp	1.26	↓ -1.56	-8.03	10.53	17.76
Grigiškės	1.06	↓ -2.75	-8.62	8.16	28.02
Grindeks	5.54	↑ 0.73	-3.82	-14.11	-7.20
Klaipėdos nafta	0.37	↓ -0.54	-6.84	18.33	26.90
Latvijas Gāze	9.34	↑ 0.43	0.76	2.19	1.52
LESTO	0.98	↓ -1.01	7.11	-1.90	9.88
Lietuvos dujos	0.78	↓ -0.51	-9.30	20.00	17.82
Linas Agro Group	0.67	0.00	-4.16	-3.19	-3.19
Merko Ehitus	7.99	↑ 0.50	-3.73	14.97	15.78
Nordecon	1.03	↑ 0.98	-2.83	-2.83	3.00
Olainfarm	7.42	0.00	-5.48	25.13	5.25
Olympic Entertainment Group	1.86	0.00	-3.63	9.41	-3.63
Panevėžio statybos trestas	0.98	↓ -0.81	-3.17	13.99	-17.12
Pieno žvaigždės	1.43	0.00	-3.38	-7.74	-10.06
Premia Foods	0.42	↓ -0.71	1.23	8.78	11.78
Rokiškio sūris	1.45	↑ 0.69	2.84	5.07	-5.23
Silvano Fashion Group	1.31	↓ -0.76	-1.50	11.02	-14.66
Šiaulių bankas	0.29	↓ -0.70	-3.06	16.36	6.73
Tallink Grupp	0.80	↑ 0.38	1.39	18.81	20.24
Tallinna Kaubamaja	6.10	↓ -0.33	-0.33	19.61	20.08
Tallinna Vesi	13.80	↑ 1.47	2.99	5.34	8.66
TEO LT	1.01	0.00	-0.98	1.92	1.68
Vilkyškių pieninė	1.73	↓ -0.57	-7.98	-13.50	-11.28
Vilniaus baldai	15.30	0.00	-1.92	0.00	-4.97
Žemaitijos pienas	0.66	↑ 1.23	0.15	-6.40	-13.42

Kontaktai:

Renatas Žeknys	Agnė Anzelienė	Vytautas Čirvinškas	Martynas Freitakas
Makleris	Maklerė	Finansinių produktų pardavimo specialistas	Makleris
Tel: 8 5 258 2295	Tel: 8 5 258 2306	Tel: 8 5 258 2478	Tel: 8 5 258 2504
Renatas.Zeknys@swedbank.lt	Agne.Anzeliene@swedbank.lt	Vytautas.Cirvinskas@swedbank.lt	Martynas.Freitakas@swedbank.lt

Apžvalgą užsiprenumeruoti galima adresu: <http://www.swedbank.lt/it/articles/subscribe>

Dėmesio! Ši apžvalga yra tik informacinio pobūdžio, t.y. pateikiama informacija jokiais aplinkybėmis negali būti interpretuojama kaip asmeninė rekomendacija, patarimas, pasiūlymas, nurodymas arba reikalavimas įsigyti ar perleisti apžvalgoje nurodytas finansines priemones ir negali būti jokio vėliau sudaryto sandorio pagrindas ar sudedamoji dalis. Visa pateikta informacija yra surinkta iš viešai prieinamų šaltinių (įmonių, vertybinių popierių biržų, naujienų agentūrų ir kitų). Duomenų šaltiniai: „Bloomberg“, „Reuters“, „Swedbank“, „Nasdaq OMX“. Mes neatliekame informacijos tikrinimo ir/ar vertinimo, dėl to negarantuojame informacijos tikslumo, pilnumo ar aktualumo, ir neatsakome už nuostolius, kurie gali atsirasti, kai investuojama remiantis tokia informacija. Pateikta apžvalga taip pat nėra apsaugota nuo skirtingų duomenų ir/ar informacijos palyginimo problemų, dėl įmonių keičiamos apskaitos ir finansinės atskaitomybės paruošimo praktikos (t.y. pasikeitę apskaitos standartai, finansinių ataskaitų konsolidavimo praktikos pasikeitimas ir pan.). Dėl šios priežasties istoriniai palyginamieji duomenys gali būti neprekinami. Draudžiama kopijuoti, spausdinti ar kitaip komerciniais tikslais atgaminti bei platinti šią apžvalgą arba bet kurią jos dalį be „Swedbank“, AB sutikimo. Cituojant būtina nuoroda į šaltinį.