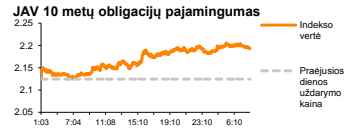
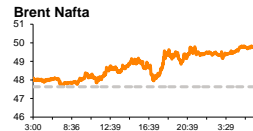
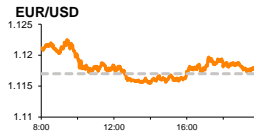
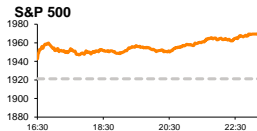


# Rytinė finansų rinkų apžvalga

Finansų rinkų tarnyba – trečiadienis, 2015 m. rugsėjo 9 d.

Dienos prekyba

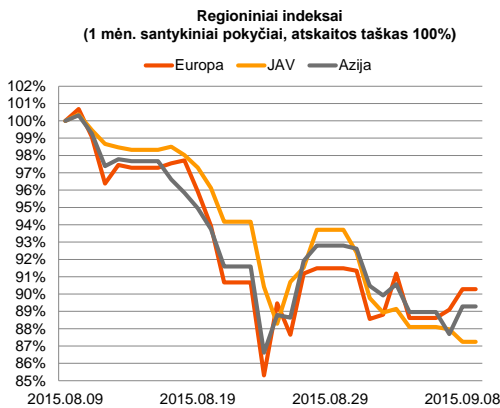


Finansų makleris  
**Renatas Žeknys**  
(8 5) 258 2295

- Trečiadienį atplūsta optimizmo banga iš Azijos
- Šiandien JAV doleris nubraukė vakar dieną pasiektą euro augimą

## Pasaulio finansų rinkų tendencijos

Savaitės pradžioje investuotojų pradžiugino naujienos iš Vokietijos, o vakar investuotojai sužinojo, kad preliminarus antrojo ketvirčio euro zonos BVP pranoko prognozes. Dauguma analitikų buvo nusiteikę sulaukti 1,2 proc. pastarojo rodiklio kilimo, tačiau po patikslintų duomenų jis šoktelėjo 1,5 proc. Tai pagyvino investuotojų optimizmą dėl bendros regiono ekonomikos būklės (Vokietijos **DAX** +1,61 proc.; **Stoxx Europe 600** +1,18 proc.). Žinoma, išorinės grėsmės išlieka, Kinijos ekonomikos rodikliams neapsisotijant ties teigiamu augimu. Tačiau šiuo metu šalies valdžia deda visas pastangas pagyvinti ekonomiką ir finansų rinkas, įliejant į jas didžiausius pinigų srautus nuo pat 2008 metų, mažinant bazines palūkanų normas, skatinant vietos bankus aktyviau skolinti. Bendrai tarp sektorių antradienį Europoje aktyviai kilo automobilių pramonė. **Stoxx Europe 600 Auto&Parts** indeksas stiebėsi 2,7 proc., o automobilių gamintojų milžinams „Daimler AG“ ir „Volkswagen AG“ kylant daugiau nei 2,5 proc., o „BMW AG“ šoktelint 3,83 proc. Rinkų augimas buvo jaučiamas ir už Atlanto, **S&P 500** ir **Dow Jones** indeksams atitinkamai kylant po 2,51 proc. ir 2,42 proc. JAV akcijų rinkoms papildomo stimulo kilti įpūtė vis mažesnė tikimybė, kad FED'as ryšis šį mėnesį padidinti bazinę palūkanų normą. Šiuo metu analitikai prognozuoja, kad šis rodiklis bus padidintas su 28 proc. tikimybe. Azijos rinkose šiandien ryte vyrauja optimizmas, Kinijos **CSI 300** indeksui augant +1,5 proc., o Japonijos **Nikkei 225** +6,7 proc.

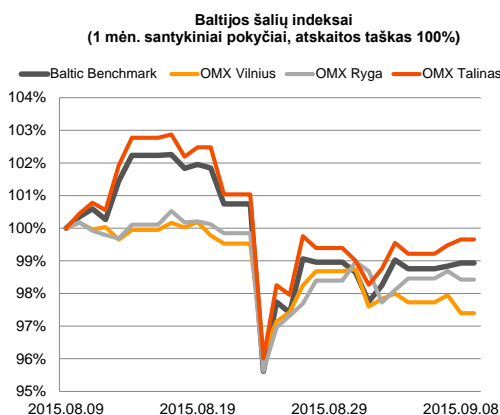
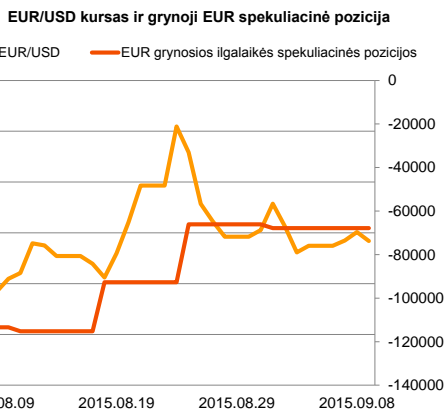


## Valiutų rinkos

Šiandien ryte EUR/USD valiutų kursas peržengė į neigiamą diapazoną, vertei krentant -0,35 proc. iki **1,1160** ribos. Optimizmas iš Azijos investuotojus nuteikia, kad tam tikra dalimi rizika blėsta, o tai stiprina JAV dolerio vertę prieš eurą. Šiandien svarbesnių naujienų skelbiama nebus, o investuotojai tikėtina lauks ryto dieną skelbiamų JAV darbo rinkos rodiklių, prognozėms rodant, kad savaitinis bedarbių paraiškų skaičius susitrauks 2,4 proc., nuo 282 tūkst. iki 275 tūkst.























## Baltijos vertybinių popierių rinka

Apyvarta Baltijos akcijų rinkose vakar dieną pasiekė tik 252 tūkst. eurų, **Baltic Benchmark** indeksui pakylant 0,1 proc. Smulkesni investuotojai buvo susidomėję bendrovės „**Lesto**“ (-0,82 proc.) akcijomis. Po prekybos sesijos buvo išplatintas pranešimas, kad stebėtojų taryba priėmė sprendimą patvirtinti dividendus už trumpesnį negu finansiniai metai laikotarpį, akcininkams skiriant 0,036 euro už turimą akciją. Tačiau šį projektą dar turi patvirtinti akcininkai susirinkime, kuris bus surengtas šių metų rugsėjo 24 dieną. „**Lietuvos dujos**“ (-0,64 proc.) stebėtojų tarybos nariai tokį patį sprendimą priėmė bendrovės akcininkams, skiriant 0,0356 euro už turimą akciją. Talino biržoje kotiruojamos bendrovės svarbesnių naujienų nepaskelbė, o investuotojai aktyviau keitėsi „**Silvano Fashion Group**“ akcijomis, jų vertei susitraukiant -0,76 proc., o apyvartai pasiekiant 32,2 tūkst. eurų.






Nebus skelbiama svarbesnių makroekonominių naujienų.

**Pasaulio rinkos**

Pavadinimas	Indekso vertė	Dienos pokytis, %	Mėnesio pokytis, %	Nuo metų pradžios, %	12 mėn. pokytis, %
JAV					
 S&P 500	1969	↑ 2.51	-5.21	-4.35	-0.96
 Dow Jones	16493	↑ 2.42	-5.07	-7.46	-3.06
 Nasdaq Comp	4812	↑ 2.73	-4.59	1.60	5.70
 Russell 2000	1162	↑ 2.25	-3.74	-3.56	0.28
Skandinavija					
 OMX Stockholm 30	1489	↑ 1.16	-7.65	1.66	7.67
 OMX Helsinki 25	3106	↑ 1.74	-8.81	3.95	4.20
 OMX Copenhagen 20	949.5	↑ 1.40	-4.79	27.55	26.80
 Oslo stock exchange	528.0	↑ 1.82	-7.88	0.82	-5.99
Europa					
 DJ Euro STOXX 50	3234	↑ 1.12	-11.10	2.78	-0.36
 CAC 40	4598	↑ 1.07	-10.80	7.62	3.28
 DAX	10271	↑ 1.61	-10.61	4.75	5.77
 FTSE 100	6146	↑ 1.18	-8.52	-6.40	-10.00
 MB	21941	↑ 1.48	-7.44	15.41	3.74
 IBEX 35	9866	↑ 0.62	-11.74	-4.02	-9.91
Centrinė ir Rytų Europa					
 ATX	2283	↑ 1.18	-8.24	5.68	-2.46
 WIG20	2135	↑ 0.13	-2.81	-7.81	-16.03
 BUX	20953	↓ -1.79	-6.85	25.96	12.23
 PX	1000.7	↑ 0.91	-3.16	5.70	0.27
 RTS	794	↑ 2.30	-4.62	0.41	-36.31
Azija					
 Nikkei 225	18407	↑ 5.62	-11.18	5.48	16.88
 Hang Seng	21890	↑ 2.97	-10.85	-7.27	-13.10
 Kospi	1921	↑ 2.25	-4.44	0.28	-6.27
Valiutų kursai					
EUR/USD	1.12	↓ -0.31	1.35	-7.69	-13.67
EUR/GBP	0.73	↑ 0.26	-2.62	-6.55	-9.65
EUR/PLN	4.23	↑ 0.01	-0.61	1.46	-0.52
EUR/RUB	75.64	↑ 0.64	-8.33	-2.82	-36.74
Žaliavų rinka					
Brent nafta	49.8	↑ 0.57	2.45	-13.13	-49.78
Auksas	1124	↑ 0.18	1.72	-5.14	-10.51
Palūkanų normos					
EURIBOR 6 mėn.	0.04	0.00	-17.39	-77.78	-80.61
LIBOR USD 6 mėn.	0.54	↑ 0.79	6.22	49.32	65.67

**Baltijos regionas**

Pavadinimas	Indekso vertė	Dienos pokytis, %	Mėnesio pokytis, %	Nuo metų pradžios, %	12 mėn. pokytis, %
Baltijos šalys					
 OMX Vilnius	484.3	↓ -0.55	-2.65	7.04	6.01
 OMX Ryga	435.6	↓ -0.26	-1.68	6.75	2.01
 OMX Talinas	881.8	↑ 0.18	-0.55	16.79	14.95
OMX Baltic Benchmark	640.6	↑ 0.10	-1.26	13.07	10.51
NASDAQ OMX Baltic sąrašo likvidžios akcijos					
Agrowill Group	0.24	↓ -5.43	-4.31	22.61	1.24
Apranga	2.70	0.00	-1.82	3.05	-0.74
Arco Vara	1.11	0.00	-9.02	34.06	8.82
Baltika	0.30	↓ -0.99	-19.35	-35.06	-38.14
City Service	1.56	0.00	-1.27	-7.14	-7.69
Ekspress Grupp	1.26	0.00	-8.03	10.53	18.87
Grigiškės	1.07	↑ 0.94	-7.76	9.18	28.92
Grindeks	5.71	↑ 3.07	-0.87	-11.47	-4.67
Klaipėdos nafta	0.36	↓ -2.17	-8.86	15.76	22.45
Latvijas Gāze	9.27	↓ -0.75	0.00	1.42	0.76
LESTO	0.97	↓ -0.82	6.24	-2.71	6.94
Lietuvos dujos	0.78	↓ -0.64	-9.88	19.23	7.19
Linas Agro Group	0.67	0.00	-4.16	-3.19	-3.33
Merko Ehitus	8.00	↑ 0.13	-3.61	15.11	15.92
Nordecon	1.03	0.00	-2.83	-2.83	3.00
Olainfarm	7.42	0.00	-5.48	25.13	3.06
Olympic Entertainment Group	1.86	0.00	-3.63	9.41	-4.62
Panevėžio statybos trestas	0.99	↑ 1.64	-1.58	15.85	-14.31
Pieno žvaigždės	1.45	↑ 1.40	-2.03	-6.45	-9.38
Premia Foods	0.40	↓ -4.05	-2.87	4.38	7.26
Rokiškio sūris	1.45	0.00	2.84	5.07	-5.84
Silvano Fashion Group	1.30	↓ -0.76	-2.26	10.17	-14.82
Šiaulių bankas	0.29	0.00	-3.06	16.36	8.22
Tallink Grupp	0.81	↑ 0.37	1.77	19.26	21.05
Tallinna Kaubamaja	6.15	↑ 0.82	0.49	20.59	23.00
Tallinna Vesi	13.80	0.00	2.99	5.34	9.52
TEO LT	1.01	0.00	-0.98	1.92	1.68
Vilkyškių pieninė	1.70	↓ -1.73	-9.57	-15.00	-12.37
Vilniaus baldai	15.30	0.00	-1.92	0.00	-3.77
Žemaitijos pienas	0.64	↓ -3.50	-3.35	-9.67	-16.45

**Kontaktai:**

Renatas Žeknys	Agnė Anzelienė	Vytautas Čirvinas	Martynas Freitakas
Makleris	Maklerė	Finansinių produktų pardavimo specialistas	Makleris
Tel: 8 5 258 2295	Tel: 8 5 258 2306	Tel: 8 5 258 2478	Tel: 8 5 258 2504
Renatas.Zeknys@swedbank.lt	Agne.Anzeliene@swedbank.lt	Vytautas.Cirvinas@swedbank.lt	Martynas.Freitakas@swedbank.lt

Apžvalgą užsiprenumeruoti galima adresu: <http://www.swedbank.lt/it/articles/subscribe>  
Dėmesio! Ši apžvalga yra tik informacinio pobūdžio, t.y. pateikiama informacija jokiais aplinkybėmis negali būti interpretuojama kaip asmeninė rekomendacija, patarimas, pasiūlymas, nurodymas arba reikalavimas įsigyti ar parduoti apžvalgoje nurodytas finansines priemones ir negali būti jokio vėliau sudaryto sandorio pagrindas ar sudedamoji dalis. Visa pateikta informacija yra surinkta iš viešai prieinamų šaltinių (žmonių, vertybinių popierių biržų, naujienų agentūrų ir kitų). Duomenų šaltinis: „Bloomberg“, „Reuters“, „Swedbank“, „Nasdaq OMX“. Mes neatliekame informacijos tikrinimo ir/ar vertinimo, dėl to negarantuojame informacijos tikslumo, pilnumo ar aktualumo, ir neatsakome už nuostolius, kurie gali atsirasti, kai investuojama remiantis tokia informacija. Pateikta apžvalga taip pat nėra apsaugota nuo skirtingų duomenų ir/ar informacijos palyginimo problemų, dėl žmonių keičiamos apskaitos ir finansinės atskaitomybės paruošimo praktikos (t.y. pasikeitę apskaitos standartai, finansinių ataskaitų konsolidavimo praktikos pasikeitimas ir pan.). Dėl šios priežasties istoriniai palyginamieji duomenys gali būti neprekinami. Draudžiama kopijuoti, spausdinti ar kitaip komerciniais tikslais atgaminti bei platinti šią apžvalgą arba bet kurią jos dalį be „Swedbank“, AB sutikimo. Cituojant būtina nuoroda į šaltinį.