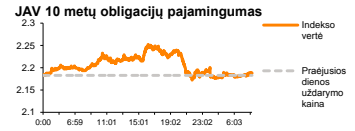
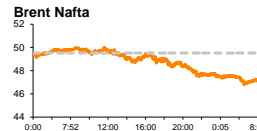
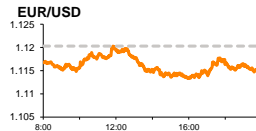
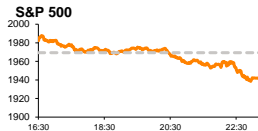


Rytinė finansų rinkų apžvalga

Finansų rinkų tarnyba – ketvirtadienis, 2015 m. rugsėjo 10 d.

Dienos prekyba

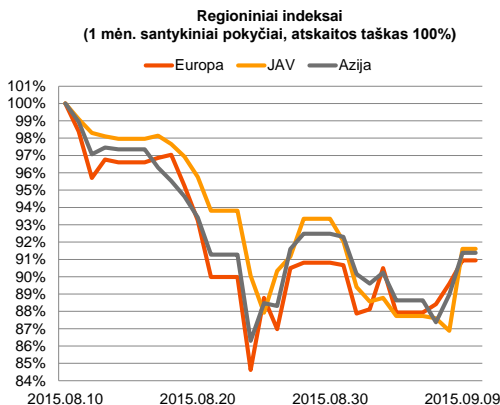


Finansų makleris
Renatas Žeknys
(8 5) 258 2295

- JAV investuotojai laukia aiškesnių darbo rinkos rodiklių, susilaikydami nuo aktyvesnio pirkimo
- Eurais penktą dieną iš eilės išlaiko stiprėjimą prieš JAV dolerį

Pasaulio finansų rinkų tendencijos

Vakar dieną iš Azijos atplūdusi optimizmo banga kilstelėjo Europos didžiuosius indeksus į viršų (**DAX** +0,31 proc.; **Stoxx Europe 600** 1,33 proc.). Investuotojai didino paklausą akcijoms tikėdami, kad Kinija dar paspartins ekonomikos skatinimą, o Japonijos atstovai paskelbė, kad yra perspektyvų, jog kitais metais bendrovėms bus mažinami mokesčiai. O ši informacija signalizuoja apie tikėtinai didesniu bendrovių grynuosius pelnus arba aktyvesnes investicijas. Svarbesnių naujienų Europoje trečiadienį skelbiama nebuvo, o JAV investuotojai buvo atsargesni, laukiant aiškesnių darbo rinkos rodiklių. Trečiadienį už Atlanto investuotojų dėmesį pritraukė JOLTS rodiklis, kuris parodo, kiek šalyje yra potencialiai laisvų darbo vietų. Pastarojo reikšmė pakilo aktyviausiai nuo pat 2010 metų balandžio mėnesio, fiksuojant net 8,0 proc. pokytį. Ši statistika pabrėžia, kad bendrovėms darosi vis sunkiau surasti kvalifikuotą darbuotoją dėl mažėjančios darbo pasiūlos. Šiandien numatyta paskelbti savaitinį JAV bedarbių paraiškų skaičių, kuris tikėtina kris nuo 282 tūkst. iki 275 tūkst. O taip pat aktualiu įvykiu taps didmeninės prekybos atsargų pokytis, kuris tikėtina liepos mėnesio duomenimis kils 0,3 proc., kai birželį pastarasis rodiklis augo 0,9 proc.

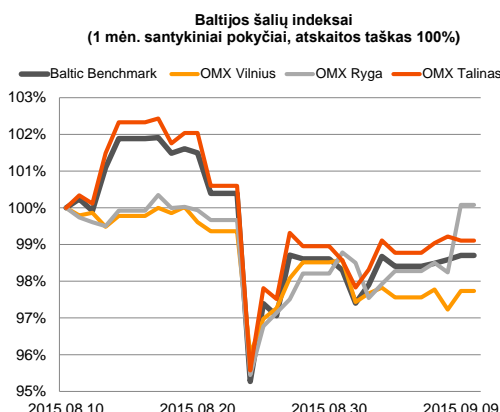
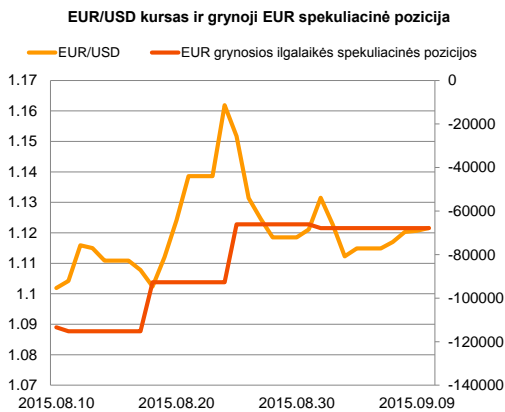




Valiutų rinkos

Vakar dieną EUR/USD valiutų kursas buvo pasiekęs 1,1132 punktų ribą, tačiau dienai besibaigiant euras grąžino savo persvarą ir valiutų santykis dienos pabaigoje išsilaukė ties **1,1207** riba. Šiandien galime sulaukti aktyvesnės prekybos pastarąja valiutų pora 15:30 valandą, kuomet bus paskelbtas savaitinis bedarbių paraiškų skaičius, kuris tikėtina bus mažesnis. Šiandien ryte EUR/USD valiutų kursas nežymiai auga ir ieško krypties ties **1,1217** riba.























Baltijos vertybinių popierių rinka

Ketvirtadienio ryte „**Vilkyškių pieninė**“ paskelbė, kad grupės pardavimai rugpjūčio mėnesį buvo 18 proc. mažesni, o sausio – rugpjūčio laikotarpio pajamos smuko 27 proc., lyginant su praėjusiais metais. Vakar dieną bendrovės akcijos vertė kilo 0,59 proc., tačiau apyvarta buvo niekinė, investuotojams sudarant tik 4 sandorius ir pasiekiant 2,5 tūkst. eurų apyvartą. Apskritai, vakar dieną investuotojų aktyvumas intensyvu neįsiskyrė, bendrai trijų šalių apyvartai perkopiant 233 tūkst. eurų, o pagal aktyvumą pirmoje vietoje esant „**Tallink Grupp**“ (+0,37 proc.) bendrovei su 74,08 tūkst. eurų apyvarta.







2015.09.10	Šalis	Laikas	Svarbiausios dienos makroekonominės naujienos	Prognozė	Buvusi reikšmė
	JAV	15:30	Savaitinis bedarbių paraiškų skaičius	275 tūkst.	282 tūkst.
	JAV	17:00	Mėnesinis didmeninės prekybos atsargų pokytis	Liepos mėn. 0,3%	0,9%

Pasaulio rinkos

Pavadinimas	Indekso vertė	Dienos pokytis, %	Mėnesio pokytis, %	Nuo metų pradžios, %	12 mėn. pokytis, %	
JAV						
	S&P 500	1942	↓ -1.39	-7.71	-5.68	-2.69
	Dow Jones	16254	↓ -1.45	-7.73	-8.81	-4.78
	Nasdaq Comp	4757	↓ -1.15	-6.77	0.43	3.71
	Russell 2000	1148	↓ -1.17	-6.09	-4.69	-1.44
Skandinavija						
	OMX Stockholm 30	1507	↑ 1.23	-7.91	2.91	8.63
	OMX Helsinki 25	3165	↑ 1.89	-7.76	5.91	7.03
	OMX Copenhagen 20	962.3	↑ 1.35	-4.04	29.27	28.39
	Oslo stock exchange	534.5	↑ 1.24	-6.50	2.07	-4.69
Europa						
	DJ Euro STOXX 50	3270	↑ 1.12	-11.02	3.93	0.80
	CAC 40	4665	↑ 1.44	-10.22	9.17	4.80
	DAX	10303	↑ 0.31	-11.22	5.07	6.22
	FTSE 100	6229	↑ 1.35	-7.53	-5.13	-8.80
	MB	22127	↑ 0.84	-7.68	16.38	4.66
	IBEX 35	10038	↑ 1.74	-11.26	-2.35	-8.23
Centrinė ir Rytų Europa						
	ATX	2298	↑ 0.67	-7.96	6.40	-1.20
	WIG20	2143	↑ 0.35	-3.59	-7.49	-15.53
	BUX	21107	↑ 0.74	-6.37	26.89	12.81
	PX	1008.6	↑ 0.79	-2.82	6.54	1.10
	RTS	797	↑ 0.34	-6.06	0.76	-35.70
Azija						
	Nikkei 225	18182	↓ -3.14	-12.62	4.19	15.16
	Hang Seng	21635	↓ -2.24	-11.77	-8.35	-12.43
	Kospi	1942	↑ 0.43	-3.03	1.40	-5.22
Valiutų kursai						
	EUR/USD	1.12	↑ 0.08	1.79	-7.29	-13.17
	EUR/GBP	0.73	↓ -0.16	-3.24	-5.95	-8.34
	EUR/PLN	4.21	↓ 0.00	-0.34	1.73	-0.40
	EUR/RUB	77.11	↓ -0.50	-10.08	-4.68	-37.55
Žaliavų rinka						
	Brent nafta	47.1	↓ -0.92	-6.49	-17.77	-51.92
	Auksas	1108	↑ 0.01	0.31	-6.45	-11.35
Palūkanų normos						
	EURIBOR 6 mėn.	0.04	0.00	-17.39	-77.78	-80.11
	LIBOR USD 6 mėn.	0.54	↓ -0.69	5.48	48.29	64.88

Baltijos regionas

Pavadinimas	Indekso vertė	Dienos pokytis, %	Mėnesio pokytis, %	Nuo metų pradžios, %	12 mėn. pokytis, %	
Baltijos šaly						
	OMX Vilnius	486.7	↑ 0.51	-2.32	7.59	6.74
	OMX Ryga	443.6	↑ 1.84	-0.05	8.71	3.41
	OMX Talinas	880.8	↓ -0.11	-1.10	16.66	14.95
	OMX Baltic Benchmark	641.4	↑ 0.12	-1.48	13.21	10.83
NASDAQ OMX Baltic sąrašo likvidžios akcijos						
	Agrowill Group	0.24	0.00	-4.31	22.61	0.41
	Apranga	2.70	0.00	-1.82	3.05	-0.74
	Arco Vara	1.11	0.00	-7.50	34.06	8.82
	Baltika	0.30	↑ 1.33	-17.84	-34.20	-39.08
	City Service	1.57	↑ 0.64	-0.63	-6.55	-7.10
	Ekspress Grupp	1.29	↑ 2.38	-5.84	13.16	21.70
	Grigiskės	1.07	0.00	-6.96	9.18	28.76
	Grindeks	5.75	↑ 0.70	0.88	-10.85	-5.74
	Klaipėdos nafta	0.36	↑ 0.83	-7.40	16.72	25.17
	Latvijas Gāze	9.26	↓ -0.11	-0.22	1.31	1.54
	LESTO	0.97	0.00	5.20	-2.71	7.41
	Lietuvos dujos	0.77	↓ -1.29	-11.05	17.69	6.40
	Linas Agro Group	0.67	0.00	-4.43	-3.19	-3.88
	Merko Ehitus	8.15	↑ 1.88	-1.81	17.27	17.77
	Nordecon	1.03	0.00	-1.90	-2.83	0.00
	Olainfarm	7.42	0.00	-6.78	25.13	3.20
	Olympic Entertainment Group	1.85	↓ -0.54	-4.64	8.82	-5.61
	Panevėžio statybos trestas	0.99	↓ -0.20	-1.78	15.62	-14.48
	Pieno žvaigždės	1.45	0.00	-1.36	-6.45	-8.23
	Premia Foods	0.41	↑ 2.73	-1.18	7.23	12.25
	Rokiškio sūris	1.45	0.00	2.84	5.07	-5.84
	Silvano Fashion Group	1.31	↑ 0.77	-5.76	11.02	-14.66
	Šiaulių bankas	0.29	↑ 1.05	-1.03	17.58	8.60
	Tallink Grupp	0.81	↑ 0.37	1.25	19.70	22.80
	Tallinna Kaubamaja	6.15	0.00	1.49	20.59	23.00
	Tallinna Vesī	13.70	↓ -0.72	1.48	4.58	8.73
	TEO LT	1.02	↑ 0.99	-0.97	2.93	2.96
	Vilkyškių pieninė	1.71	↑ 0.59	-8.56	-14.50	-12.31
	Vilniaus baldai	15.30	0.00	-1.92	0.00	-3.77
	Žemaitijos pienas	0.63	↓ -0.16	-3.35	-9.82	-16.91

Kontaktai:

Renatas Žeknys
Makleris
Tel: 8 5 258 2295
Renatas.Zeknys@swedbank.lt

Agnė Anzelienė
Maklerė
Tel: 8 5 258 2306
Agne.Anzeliene@swedbank.lt

Vytautas Čirvinškas
Finansinių produktų pardavimo specialistas
Tel: 8 5 258 2478
Vytautas.Cirvinškas@swedbank.lt

Martynas Freitakas
Makleris
Tel: 8 5 258 2504
Martynas.Freitakas@swedbank.lt

Apžvalgą užsiprenumeruoti galima adresu: <http://www.swedbank.lt/articles/subscribe>

Dėmesio! Ši apžvalga yra tik informacinio pobūdžio, t.y. pateikiama informacija jokiais aplinkybėmis negali būti interpretuojama kaip asmeninė rekomendacija, patarimas, pasiūlymas, nurodymas arba reikalavimas įsigyti ar perleisti apžvalgoje nurodytas finansines priemones ir negali būti jokio vėliau sudaryto sandorio pagrindas ar sudedamoji dalis. Visa pateikta informacija yra surinkta iš viešai prieinamų šaltinių (įmonių, vertybinių popierių biržų, naujienų agentūrų ir kitų). Duomenų šaltinis: „Bloomberg“, „Reuters“, „Swedbank“, „Nasdaq OMX“. Mes neatlikome informacijos tikrinimo ir/ar vertinimo, dėl to negarantuojame informacijos tikslumo, pilnumo ar aktualumo, ir neatsakome už nuostolius, kurie gali atsirasti, kai investuojama remiantis tokia informacija. Pateikta apžvalga taip pat nėra apsaugota nuo skirtingų duomenų ir/ar informacijos palyginimo problemų, dėl įmonių keičiamos apskaitos ir finansinės atskaitomybės paruošimo praktikos (t.y. pasikeitę apskaitos standartai, finansinių ataskaitų konsolidavimo praktikos pasikeitimai ir pan.). Dėl šios priežasties istoriniai palyginamieji duomenys gali būti neprieinami. Draudžiama kopijuoti, spausdinti ar kitaip komerciniais tikslais atgaminti bei platinti šią apžvalgą arba bet kurią jos dalį be „Swedbank“, AB sutikimo. Cituojant būtina nuoroda į šaltinį.