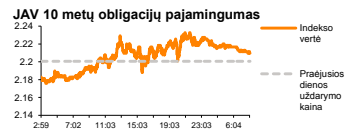
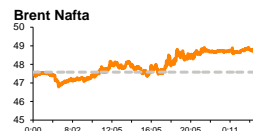
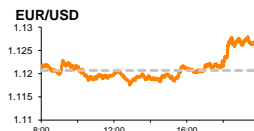
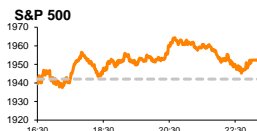


Rytinė finansų rinkų apžvalga

Finansų rinkų tarnyba – penktadienis, 2015 m. rugsėjo 11 d.

Dienos prekyba

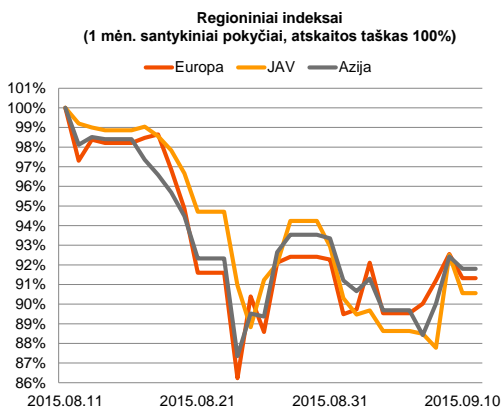


Finansų makleris
Renatas Žeknys
(8 5) 258 2295

- Europos ir JAV investuotojų nuotaikos pasuko skirtingomis linkmėmis
- Eurais ir toliau rodo dominavimą prieš JAV dolerį

Pasaulio finansų rinkų tendencijos

Ketvirtadienį Europoje dauguma akcijų krito, sustabdant nuo savaitės pradžios vyravusį regione optimizmą. Likvidžiausių bendrovių indeksas **Stoxx Europe 600** nukrito 1,22 proc., o šiam pokyčiui daugiausiai įtakos turėjo besitraukiantys naftos ir dujų (Oil&Gas -2,03 proc.) bei pagrindinių iškastinių išteklių (Basic Resources -2,91 proc.) sektoriai. Iš esmės nuotaikos senajame žemyne išsilaikė neigiamos dėl vis stiprėjančių spekuliacijų, kad JAV FED'as ryšis pakelti bazinę palūkanų normą, daugumai galvojant, kad pasaulinė ekonomika dar nėra pasiruošusi tokiam žingsniui. JAV akcijų rinkos prekybos pradžioje laviravo tarp augimo ir kritimo, tačiau po paskutinių sandorių **S&P 500** indeksas išlaikė +0,52 proc. augimą. Kaip ir prognozuota JAV savaitinis bedarbių paraiškų skaičius sumažėjo 2,1 proc. ir pasiekė 275 tūkst. O šalies liepos mėnesio didmeninės prekybos atsargų rodiklis krito -0,1 proc., rodant, kad tam tikra dalimi auga vartojimas. Šiandien prie svarbesnių naujienų galėtume priskirti preliminarų Mičigano universiteto šalies vartotojų pasitikėjimo indeksą, kuris tikimasi sumažės nuo 91,9 iki 91,1. Jeigu prognozė pasitvirtins, tai toks nedidelis pokytis akcijų rinkoms tikėtina įtakos neturės.

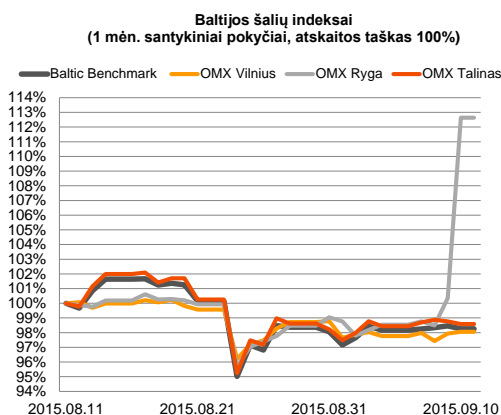
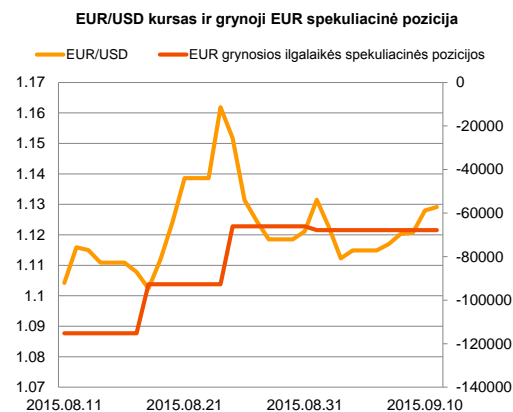



Valiutų rinkos

Šiandien buvo paskelbta, kad metinis rugpjūčio mėnesio Vokietijos infliacijos lygis kaip ir prognozuota išsilaikė ties 0,2 proc., o mėnesinio pokyčio nebuvo. Šiandien ryte EUR/USD valiutų kursas ieško krypties ties **1,1285** riba, o vakar dieną pastarasis santykis kopė 0,65 proc., dienos pabaigoje apsistoja ties **1,1280**. Tikėtina šią savaitę didesnių svyravimų EUR/USD valiuta nesulauksime, tačiau kitą savaitę įtampa vis augs, laukiant rugsėjo 17 dienos, kuomet bus skelbiami JAV bazinės palūkanų normos pokyčiai. Tikimybė, kad šis rodiklis kils rugsėjo mėnesį šiuo metu dar sumažėjo ir siekia 26 proc.























Baltijos vertybinių popierių rinka

Ketvirtadienį **Talino** biržos indeksas krito 0,19 proc., **Vilniaus** augo 0,12 proc., o **Rygos** šoktelėjo net 12,29 proc. Latvijoje antrą dieną iš eilės sparčiai auga bendrovės „**Ventspils nafta**“ vertė. Trečiadienį šios bendrovės akcija pabrango 9,43 proc. (dienos apyvarta 10,3 tūskt. eurų), o vakar akcijos kaina augo net 73,28 proc. iki 2,01 euro už akciją (dienos apyvarta 10,5 tūskt. eurų). Svarbesnių naujienų bendrovė nepaskelbė. Vilniaus biržoje jautėsi tiesioginių sandorių įtaka, „**Apranga**“ bendrovei įsiveržiant pagal apyvartą (105 tūskt. eurų) į pirmąsias vietas, akcijos kainai išliekant nepakitusiai ties 2,7 euro už vieneta. Šiandien svarbesnių naujienų bendrovės nenumačiusios paskelbti, todėl tikėtina pagrindinis investuotojų dėmesys bus nukreiptas į Europoje vyraujančias nuotaikas.






2015.09.11	Šalis	Laikas	Svarbiausios dienos makroekonominės naujienos			Prognozė	Buvusi reikšmė	
	JAV	17:00	Preliminarus Mičigano universiteto vartotojų pasitikėjimo indeksas			Rugsėjo mėn.	91,1	91,9

Pasaulio rinkos

Pavadinimas	Indekso vertė	Dienos pokytis, %	Mėnesio pokytis, %	Nuo metų pradžios, %	12 mėn. pokytis, %
JAV					
 S&P 500	1952	↑ 0.53	-6.32	-5.18	-2.26
 Dow Jones	16330	↑ 0.47	-6.16	-8.37	-4.21
 Nasdaq Comp	4796	↑ 0.84	-4.78	1.27	4.45
 Russell 2000	1153	↑ 0.42	-4.80	-4.29	-1.65
Skandinavija					
 OMX Stockholm 30	1494	↓ -0.85	-7.45	2.03	8.06
 OMX Helsinki 25	3132	↓ -1.02	-7.28	4.83	6.33
 OMX Copenhagen 20	957.9	↓ -0.46	-3.99	28.67	27.51
 Oslo stock exchange	522.8	↓ -2.20	-6.81	-0.17	-6.52
Europa					
 DJ Euro STOXX 50	3221	↓ -1.49	-10.65	2.37	-0.51
 CAC 40	4597	↓ -1.46	-9.85	7.58	3.50
 DAX	10210	↓ -0.90	-9.59	4.13	5.36
 FTSE 100	6156	↓ -1.18	-7.63	-6.25	-9.47
 MIB	21901	↓ -1.02	-7.58	15.20	3.84
 IBEX 35	9859	↓ -1.78	-11.60	-4.09	-9.44
Centrinė ir Rytų Europa					
 ATX	2281	↓ -0.74	-7.58	5.61	-1.48
 WIG20	2185	↑ 1.98	-1.56	-5.66	-12.66
 BUX	21307	↑ 0.95	-4.38	28.09	14.32
 PX	1002.7	↓ -0.58	-3.34	5.92	0.77
 RTS	800	↑ 0.48	-3.59	1.24	-34.27
Azija					
 Nikkei 225	18307	↑ 0.04	-11.65	4.90	15.07
 Hang Seng	21747	↑ 0.86	-11.23	-7.87	-11.82
 Kospi	1948	↓ -0.71	-1.94	1.70	-4.23
Valiutų kursai					
EUR/USD	1.13	↑ 0.10	2.26	-6.67	-12.64
EUR/GBP	0.73	↑ 0.01	-2.90	-5.96	-8.13
EUR/PLN	4.21	↑ 0.02	-0.34	1.83	-0.32
EUR/RUB	76.12	↑ 0.29	-6.78	-3.44	-36.21
Žaliavų rinka					
Brent nafta	48.8	↓ -0.16	-0.75	-14.86	-50.23
Auksas	1113	↑ 0.16	0.32	-6.07	-10.35
Palūkanų normos					
EURIBOR 6 mėn.	0.04	0.00	-20.83	-77.78	-80.11
LIBOR USD 6 mėn.	0.54	↑ 0.19	5.68	48.57	63.63

Baltijos regionas

Pavadinimas	Indekso vertė	Dienos pokytis, %	Mėnesio pokytis, %	Nuo metų pradžios, %	12 mėn. pokytis, %
Baltijos šaly					
 OMX Vilnius	487.3	↑ 0.12	-2.00	7.71	7.04
 OMX Ryga	498.1	↑ 12.29	12.53	22.08	16.77
 OMX Talinas	879.2	↓ -0.19	-1.62	16.44	14.59
OMX Baltic Benchmark	640.1	↓ -0.20	-1.92	12.98	10.66
NASDAQ OMX Baltic sąrašo likvidžios akcijos					
Agrowill Group	0.24	0.00	-4.31	22.61	1.24
Apranga	2.70	0.00	-1.82	3.05	0.00
Arco Vara	1.11	0.00	-9.02	34.06	8.82
Baltika	0.31	↑ 1.64	-17.38	-33.12	-36.29
City Service	1.56	↓ -0.64	-1.27	-7.14	-8.24
Ekspress Grupp	1.29	0.00	-2.27	13.16	22.86
Grigiskės	1.08	↑ 0.93	-6.09	10.20	29.96
Grindeks	5.55	↓ -3.48	-2.63	-13.95	-7.35
Klaipėdos nafta	0.37	↑ 1.65	-5.87	18.65	29.02
Latvijas Gāze	9.26	0.00	-0.43	1.31	-1.28
LESTO	0.97	0.00	6.24	-2.71	6.94
Lietuvos dujos	0.77	↑ 0.78	-8.97	18.62	7.68
Linas Agro Group	0.66	↓ -1.65	-6.01	-4.78	-5.19
Merko Ehitus	8.10	↓ -0.61	-2.76	16.55	17.04
Nordecon	1.02	↓ -0.97	-2.86	-3.77	2.00
Olainfarm	7.38	↓ -0.54	-7.17	24.45	2.93
Olympic Entertainment Group	1.85	0.00	-4.15	8.82	-5.61
Panevėžio statybos trestas	0.98	↓ -1.11	-4.76	14.34	-16.86
Pieno žvaigždės	1.45	0.00	-1.36	-6.45	-8.81
Premia Foods	0.41	↓ -0.48	-2.06	6.71	11.54
Rokiškio sūris	1.45	0.00	2.84	5.07	-4.61
Silvano Fashion Group	1.28	↓ -2.29	-7.91	8.47	-16.13
Šiaulių bankas	0.29	↑ 0.35	-1.03	17.99	8.98
Tallink Grupp	0.81	0.00	1.00	19.70	22.42
Tallinna Kaubamaja	6.12	↓ -0.49	-0.33	20.00	22.40
Tallinna Vesi	13.70	0.00	0.74	4.58	7.87
TEO LT	1.02	0.00	0.00	2.93	2.82
Vilkyškių pieninė	1.71	0.00	-8.56	-14.50	-10.94
Vilniaus baldai	15.30	0.00	-1.92	0.00	-3.77
Žemaitijos pienas	0.64	↑ 0.16	-4.37	-9.67	-16.78

Kontaktai:

Renatas Žeknys	Agnė Anzelienė	Vytautas Čirvinškas	Martynas Freitakas
Makleris	Maklerė	Finansinių produktų pardavimo specialistas	Makleris
Tel: 8 5 258 2295	Tel: 8 5 258 2306	Tel: 8 5 258 2478	Tel: 8 5 258 2504
Renatas.Zeknys@swedbank.lt	Agne.Anzeliene@swedbank.lt	Vytautas.Cirvinškas@swedbank.lt	Martynas.Freitakas@swedbank.lt

Apžvalgą užsiprenumeruoti galima adresu: <http://www.swedbank.lt/articles/subscribe>

Dėmesio! Ši apžvalga yra tik informacinio pobūdžio, t.y. pateikiama informacija jokiais aplinkybėmis negali būti interpretuojama kaip asmeninė rekomendacija, patarimas, pasiūlymas, nurodymas arba reikalavimas įsigyti ar perleisti apžvalgoje nurodytas finansines priemones ir negali būti jokio vėliau sudaryto sandorio pagrindas ar sudedamoji dalis. Visa pateikta informacija yra surinkta iš viešai prieinamų šaltinių (įmonių, vertybinių popierių biržų, naujienų agentūrų ir kitų). Duomenų šaltinis: „Bloomberg“, „Reuters“, „Swedbank“, „Nasdaq OMX“. Mes neatlikome informacijos tikrinimo ir/ar vertinimo, dėl to negarantuojame informacijos tikslumo, pilnumo ar aktualumo, ir neatsakome už nuostolius, kurie gali atsirasti, kai investuojama remiantis tokia informacija. Pateikta apžvalga taip pat nėra apsaugota nuo skirtingų duomenų ir/ar informacijos palyginimo problemų, dėl įmonių keičiamos apskaitos ir finansinės atskaitomybės paruošimo praktikos (t.y. pasikeitę apskaitos standartai, finansinių ataskaitų konsolidavimo praktikos pasikeitimas ir pan.). Dėl šios priežasties istoriniai palyginamieji duomenys gali būti neprieinami. Draudžiama kopijuoti, spausdinti ar kitaip komerciniais tikslais atgaminti bei platinti šią apžvalgą arba bet kurią jos dalį be „Swedbank“, AB sutikimo. Cituojant būtina nuoroda į šaltinį.