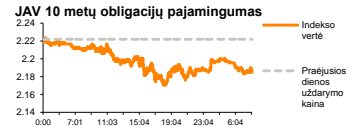
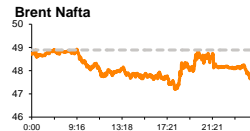
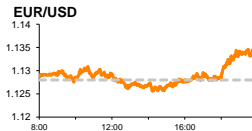
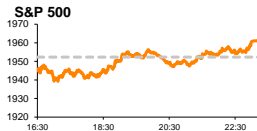


# Rytinė finansų rinkų apžvalga

Finansų rinkų tarnyba – pirmadienis, 2015 m. rugsėjo 14 d.

Dienos prekyba

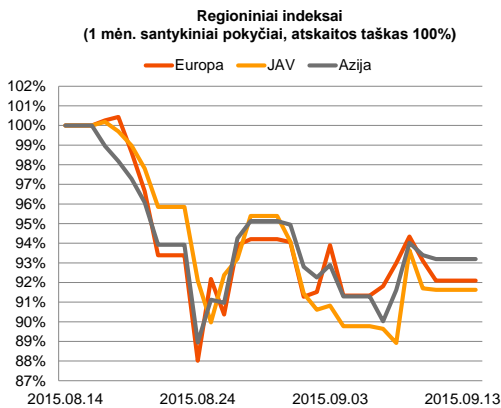


Finansų makleris  
**Renatas Žeknys**  
(8 5) 258 2295

- Kinijos ekonomikos duomenys nuvylė investuotojus
- Eurus išlaiko stiprėjimą prieš JAV dolerį

## Pasaulio finansų rinkų tendencijos

Penktadienį didieji Europos indeksai pasuko neigiama linkme, Vokietijos **DAX** krentant -0,85 proc., o **Stoxx Europe 600** traukiantis -1,01 proc. Priešinga situacija vyravo už Atlanto, kur **S&P 500** indeksas prekybos sesiją užbaigė su 0,45 proc. šuoliu, o **Dow Jones** kildamas 0,63 proc. Dienos apyvartos JAV biržose buvo mažesnės nei įprastai, o tai rodo, kad investuotojai atidžiau renkami pozicijas, stebint šalies makroekonominis rodiklius bei užsienyje vykstančius įvykius. Paskutinę savaitės dieną JAV buvo paskelbta, kad preliminarus Mičigano universiteto vartotojų pasitikėjimo ekonomika indeksas krito nuo 91,9 iki 85,7 lygi, o buvo prognozuojama, kad rodiklis pasieks tik 91,1 ribą. Ši informacija dar šiek tiek sumažino tikimybę, kad FED'as visgi keis bazinę palūkanų normą jau šį mėnesį. Šiandien ryte Azijos rinkose nuotaikos nėra labai optimistinės, Kinijos indeksui SCI 300 Krentant -2,98 proc., o Japonijos Nikkei 225 mažėjant -1,33 proc. Sekmadienį buvo paskelbta, kad rugpjūčio mėnesio duomenimis Kinijos mėtinės pramonės produkcijos apimtys augo nuo 6,0 proc. iki 6,1 proc. ir nepasiekė prognozuotos 6,5 proc. reikmės. Ši statistika tam tikra dalimi signalizuoja, kad šalies valdžia gali imtis papildomų skatinimo priemonių, kurios padėtų išvengti ekonomikos lėtėjimo. Taip pat tą pačią dieną buvo paskelbta, kad metinės mažmeninės prekybos apimtys augo 10,8 proc., nuo prieš tai buvusio 10,5 proc. lygio (prognozė 10,6 proc.).

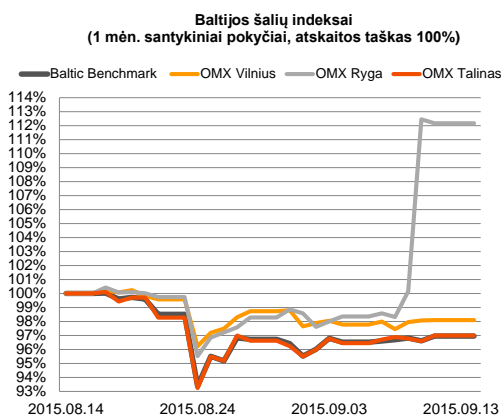
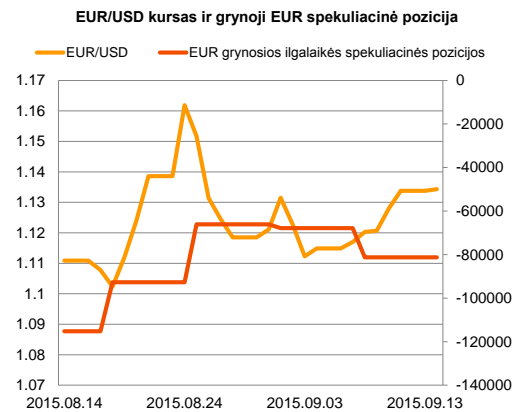


## Valiutų rinkos

Penktadienį euras sustiprino savo pozicijas prieš JAV dolerį 0,51 proc., EUR/USD valiutų santykiu dienos pabaigoje apsistojo ties **1,1338** riba. Šiandien ryte pagrindinių valiutų kursas dar šiek tiek išaugo ir ieško krypties ties **1,1358**. Tikimybė, kad FED'as kilstels bazinę palūkanų normą šiuo metu laikosi ties 26 proc. lygiu. Nors tikimybė ir maža, tačiau tikėtina investuotojai neskubės priimti didesnių pozicijų iki pat ketvirtadienio.























## Baltijos vertybinių popierių rinka

Savaitės paskutinę dieną bendra trijų Baltijos šalių biržų apyvarta viršijo 544,6 tūkst. eurų, iš jos 264,4 tūkst. eurų tenkanti agro verslo bendrovės „**Linus Agro Group**“ pozicijai. Baigiantis prekybai buvo sudaryti du tiesioginiai sandoriai, kuriuos investuotojai apskaitė po 200 tūkst. akcijų už vieną jų sumokant 0,661 euro. „**Ventspils nafta**“ bendrovė penktadienį nežymiai krito (-0,5 proc.) nuo prieš tai dvi dienas buvusio net 82,71 proc. šuolio. Sekmadienį bendrovė išleido pranešimą, kad investuotojas Euromin Holdings Limited reiškia ketinimus įsigyti iš „Ventspils nafta“ akcininko „Latvijas Naftas Transits“ turimą 43,25 proc. akcijų paketą. Smulkesnės detalės kol kas nėra skelbiamos, tačiau tai bet kokių atvejų pritrauks investuotojų dėmesį, tikėtina akcijos kainai kylant.






Svarbesnių naujienų skalbiama nebus.

**Pasaulio rinkos**

Pavadinimas	Indekso vertė	Dienos pokytis, %	Mėnesio pokytis, %	Nuo metų pradžios, %	12 mėn. pokytis, %
JAV					
 S&P 500	1961	↑ 0.45	-6.24	-4.75	-1.23
 Dow Jones	16433	↑ 0.63	-5.98	-7.80	-3.26
 Nasdaq Comp	4822	↑ 0.54	-4.47	1.82	5.58
 Russell 2000	1158	↑ 0.41	-4.53	-3.89	-0.24
Skandinavija					
 OMX Stockholm 30	1488	↓ -0.40	-6.20	1.63	7.19
 OMX Helsinki 25	3106	↓ -0.84	-7.06	3.95	5.66
 OMX Copenhagen 20	952.2	↓ -0.60	-4.55	27.90	25.44
 Oslo stock exchange	516.8	↓ -1.14	-6.01	-1.31	-8.03
Europa					
 DJ Euro STOXX 50	3188	↓ -1.03	-8.68	1.32	-1.46
 CAC 40	4549	↓ -1.04	-8.23	6.46	2.41
 DAX	10124	↓ -0.85	-7.84	3.24	4.90
 FTSE 100	6118	↓ -0.62	-6.61	-6.83	-10.12
 MB	21763	↓ -0.63	-6.39	14.47	3.28
 IBEX 35	9738	↓ -1.23	-10.49	-5.27	-10.57
Centrinė ir Rytų Europa					
 ATX	2266	↓ -0.67	-7.64	4.91	-1.66
 WIG20	2185	↑ 0.02	-0.58	-5.63	-12.49
 BUX	21083	↓ -1.05	-5.46	26.75	12.79
 PX	1001.2	↓ -0.15	-2.34	5.75	0.37
 RTS	799	↓ -0.17	-4.32	1.06	-34.14
Azija					
 Nikkei 225	17990	↓ -1.50	-12.33	3.09	12.80
 Hang Seng	21482	↓ -0.10	-10.46	-8.99	-12.66
 Kospi	1925	↓ -0.82	-2.92	0.52	-5.70
Valiutų kursai					
EUR/USD	1.13	↑ 0.04	2.11	-6.24	-12.34
EUR/GBP	0.73	↑ 0.04	-3.32	-5.40	-7.83
EUR/PLN	4.21	↓ 0.00	-0.63	1.91	-0.28
EUR/RUB	76.65	↑ 0.32	-5.80	-4.10	-35.32
Žaliavų rinka					
Brent nafta	47.8	↓ -0.66	-2.47	-16.59	-50.76
Auksas	1108	↑ 0.02	-0.62	-6.43	-10.14
Palūkanų normos					
EURIBOR 6 mėn.	0.04	↓ -2.63	-19.57	-78.36	-80.32
LIBOR USD 6 mėn.	0.54	↑ 0.04	4.32	49.04	63.40

**Baltijos regionas**

Pavadinimas	Indekso vertė	Dienos pokytis, %	Mėnesio pokytis, %	Nuo metų pradžios, %	12 mėn. pokytis, %
Baltijos šalis					
 OMX Vilnius	487.4	↑ 0.02	-1.97	7.73	6.68
 OMX Ryga	496.7	↓ -0.28	12.01	21.74	17.38
 OMX Talinas	882.7	↑ 0.40	-3.16	16.90	15.17
OMX Baltic Benchmark	642.3	↑ 0.34	-3.19	13.36	11.10
NASDAQ OMX Baltic sąrašo likvidžios akcijos					
Agrowill Group	0.24	0.00	-4.31	22.61	1.24
Apranga	2.71	↑ 0.37	-0.73	3.44	0.37
Arco Vara	1.17	↑ 5.41	-4.10	41.30	15.84
Baltika	0.31	↑ 0.32	-17.77	-32.90	-34.32
City Service	1.57	↑ 0.64	-0.63	-6.55	-12.78
Ekspress Grupp	1.29	0.00	-4.44	13.16	22.86
Grigiškės	1.09	↑ 0.93	-5.22	11.22	32.12
Grindeks	5.60	↑ 0.90	-1.93	-13.18	-6.51
Klaipėdos nafta	0.37	↓ -0.81	-4.94	17.68	27.97
Latvijas Gāze	9.22	↓ -0.43	-0.75	0.88	0.11
LESTO	0.96	↓ -1.03	5.03	-3.71	5.84
Lietuvos dujos	0.77	↑ 0.13	-10.54	18.77	8.43
Linas Agro Group	0.66	↑ 0.61	-4.20	-4.20	-5.03
Merko Ehitus	8.03	↓ -0.86	-3.14	15.54	16.03
Nordeccon	1.02	0.00	-2.86	-3.77	2.00
Olainfarm	7.35	↓ -0.41	-8.35	23.95	3.52
Olympic Entertainment Group	1.85	0.00	-3.65	8.82	-5.61
Panevėžio statybos trestas	0.99	↑ 0.92	-2.94	15.38	-13.91
Pieno žvaigždės	1.44	↓ -0.69	-2.04	-7.10	-10.00
Premia Foods	0.40	↓ -1.94	-2.63	4.64	7.52
Rokiškio sūris	1.45	0.00	3.57	5.07	-7.05
Silvano Fashion Group	1.29	↑ 0.78	-6.52	9.32	-14.98
Šiaulių bankas	0.29	0.00	-1.37	17.99	8.98
Tallink Grupp	0.81	↑ 0.62	-4.24	20.44	23.37
Tallinna Kaubamaja	6.12	0.00	-0.49	20.00	20.71
Tallinna Vesi	13.80	↑ 0.73	0.00	5.34	7.81
TEO LT	1.02	0.00	-0.97	2.93	2.68
Vilkyškių pieninė	1.72	↑ 0.58	-7.03	-14.00	-10.88
Vilniaus baldai	15.20	↓ -0.65	-2.56	-0.65	-4.40
Žemaitijos pienas	0.64	0.00	-5.22	-9.67	-16.45

**Kontaktai:**

Renatas Žeknys Makleris Tel: 8 5 258 2295 Renatas.Zeknys@swedbank.lt	Agnė Anzelienė Maklerė Tel: 8 5 258 2306 Agne.Anzeliene@swedbank.lt	Vytautas Čirvinškas Finansinių produktų pardavimo specialistas Tel: 8 5 258 2478 Vytautas.Cirvinskas@swedbank.lt	Martynas Freitakas Makleris Tel: 8 5 258 2504 Martynas.Freitakas@swedbank.lt
---	--	---	---

Apžvalgą užsiprenumeruoti galima adresu: <http://www.swedbank.lt/it/articles/subscribe>  
Dėmesio! Ši apžvalga yra tik informacinio pobūdžio, t.y. pateikiama informacija jokiais aplinkybėmis negali būti interpretuojama kaip asmeninė rekomendacija, patarimas, pasiūlymas, nurodymas arba reikalavimas įsigyti ar parduoti apžvalgoje nurodytas finansines priemones ir negali būti jokio vėliau sudaryto sandorio pagrindas ar sudedamoji dalis. Visa pateikta informacija yra surinkta iš viešai prieinamų šaltinių (įmonių, vertybinių popierių biržų, naujienų agentūrų ir kitų). Duomenų šaltinis: „Bloomberg“, „Reuters“, „Swedbank“, „Nasdaq OMX“. Mes neatlikome informacijos tikrinimo ir/ar vertinimo, dėl to negarantuojame informacijos tikslumo, pilnumo ar aktualumo, ir neatsakome už nuostolius, kurie gali atsirasti, kai investuojama remiantis tokia informacija. Pateikta apžvalga taip pat nėra apsaugota nuo skirtingų duomenų ir/ar informacijos palyginimo problemų, dėl įmonių keičiamos apskaitos ir finansinės atskaitomybės paruošimo praktikos (t.y. pasikeitę apskaitos standartai, finansinių ataskaitų konsolidavimo praktikos pasikeitimas ir pan.). Dėl šios priežasties istoriniai palyginamieji duomenys gali būti neprieinami. Draudžiama kopijuoti, spausdinti ar kitaip komerciniais tikslais atgaminti bei platinti šią apžvalgą arba bet kurią jos dalį be „Swedbank“, AB sutikimo. Cituojant būtina nuoroda į šaltinį.