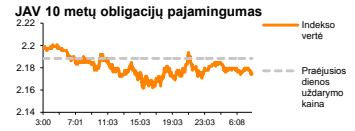
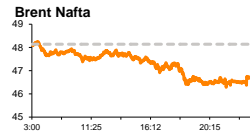
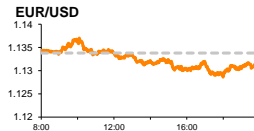
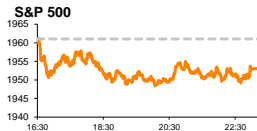


Rytinė finansų rinkų apžvalga

Finansų rinkų tarnyba – antradienis, 2015 m. rugsėjo 15 d.

Dienos prekyba



Finansų makleris
Renatas Žeknys
(8 5) 258 2295

- Akcijų biržose mažėja investuotojų aktyvumas
- JAV doleris įgavo pranašumą prieš eurą

Pasaulio finansų rinkų tendencijos

Pirmadienį investuotojai Europos akcijų biržose buvo dar pasyvesni nei penktadienį, neskubant priimti didesnį svorį turinčių pozicijų. Vokietijos **DAX** indeksas išlaikė nežymų 0,08 proc. augimą su 33 proc. mažesne apyvarta nei metų vidurkis, o **Stoxx Europe 600** indeksas krito 0,59 proc., fiksuojant 27 proc. mažesnę dienos apyvartą nei vidutiniškai per pastaruosius metus. Tarp sektorių aktyvesniu kritimu išsiskyrė bankinis, pastarajam Stoxx Europe 600 sudėtyje traukiantis -1,22 proc. Europoje ir JAV svarbesnių naujienų vakar skelbiama nebuvo, už Atlanto investuotojams laukiant FED'o veiksmų dėl bazinės palūkanų normos. **S&P 500** indeksas pirmadienį krito 0,41 proc., esant 12 proc. mažesnei dienos apyvartai nei metų vidurkis. Šiandien ryte nuotaikos Azijos rinkose permainingos, Japonijos **Nikkei 225** indeksui kylant 0,34 proc., o Kinijos **CSI 300** traukiantis -3,81 proc.

Antradienį svarbesnių naujienų sulauksime iš Vokietijos, kur paaiškės kaip apsikeitė verslo aplinkos vertinimas. Prognozės rodo, kad remiantis ZEW instituto duomenimis, esamos situacijos lūkesčiai yra neigiami, indeksui mažėjant nuo 65,7 iki 64,0, o ateities perspektyva dar blogesnė, indeksui krentant nuo 25,0 iki 18,3. Už Atlanto taip pat bus svarbesnių naujienų: rugpjūčio mėnesio mažmeninės prekybos apimtys (prognozė +0,3 proc., buvusi reikšmė +0,6 proc.), pramonės produkcijos apimtys (prognozė -0,2 proc., buvusi reikšmė +0,6 proc.) bei Niujorko FED'o gamybos sektoriaus indeksas (prognozė -0,5, buvusi reikšmė -14,92 proc.).

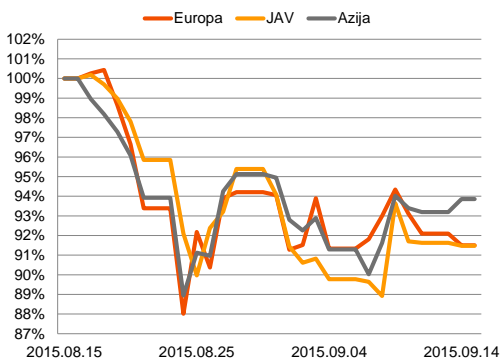
Valiutų rinkos

Po šešių iš eilės dienų (EURUSD +1,93 proc.), vakar JAV doleris pasipriešino eurui, EUR/USD valiutų santykiui krentant -0,2 proc. iki **1,1315** lygio. Šiandien ši tendencija išsilaiko, valiutų kursui laikantis ties **1,1292** riba. Tikėtina, aktyvesnės prekybos EUR/USD valiutų pora galime sulaukti skelbiant makroekonominis JAV rodiklius.

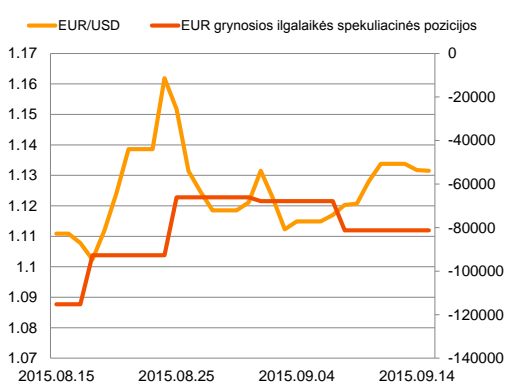
Baltijos vertybinių popierių rinka

Pirmadienį **Baltic Benchmark** indeksas pradėjo krisdamas 0,11 proc., bendrai trijų šalių apyvartai viršijant 842 tūskt. eurų. Didesnį svorį turint tiesioginiams sandoriams pirmąsias pozicijas pagal aktyvumą užėmė **Olympic Entertainment Group** (+0,54 proc., apyvarta 516 tūskt. eurų) ir **Linas Agro Group** (kaina be pokyčio ties 0,661 eur., apyvarta 135 tūskt. eurų). smulkesni investuotojai iš akiračio nepaleido „**Ventspils nafta**“ bendrovės, kurios akcija dar pakilo 23,5 proc., dienos apyvartai siekiant 39,4 tūskt. eurų. Šiandien bendrovės nėra numačiusius paskelti svarbesnių naujienų.

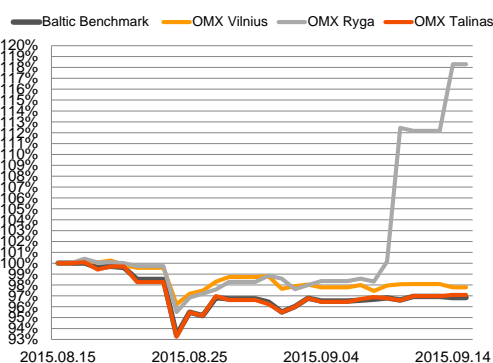
Regioniniai indeksai
(1 mėn. santykiniai pokyčiai, atskaitos taškas 100%)



EUR/USD kursas ir grynoji EUR spekuliacinė pozicija



Baltijos šalių indeksai
(1 mėn. santykiniai pokyčiai, atskaitos taškas 100%)



2015.09.15	Šalis	Laikas	Svarbiausios dienos makroekonominės naujienos	Prognozė	Buvusi reikšmė	
	Vokietija	12:00	ZEW esamos verslo aplinkos vertinimas	Rugpjūčio mėn.	64,0	65,7
	Vokietija	12:00	ZEW ateities verslo perspektyvų vertinimas	Rugpjūčio mėn.	18,3	25,0
	JAV	15:30	Mažmeninės prekybos apimtys	Rugpjūčio mėn.	0,3%	0,6%
	JAV	15:30	Niujorko FED'o gamybos sektoriaus indeksas	Rugsėjo mėn.	-0,5	-14,92
	JAV	16:15	Pramonės produkcijos apimtys	Rugpjūčio mėn.	-0,2%	0,6%

Pasaulio rinkos

Pavadinimas	Indekso vertė	Dienos pokytis, %	Mėnesio pokytis, %	Nuo metų pradžios, %	12 mėn. pokytis, %	
JAV						
	S&P 500	1953	▼ -0.41	-6.62	-5.14	-1.57
	Dow Jones	16371	▼ -0.38	-6.33	-8.15	-3.88
	Nasdaq Comp	4806	▼ -0.34	-4.80	1.47	6.35
	Russell 2000	1153	▼ -0.37	-4.88	-4.25	0.61
Skandināvija						
	OMX Stockholm 30	1468	▼ -1.39	-7.51	0.22	5.35
	OMX Helsinki 25	3072	▼ -1.10	-8.08	2.81	4.58
	OMX Copenhagen 20	941.9	▼ -1.08	-5.58	26.52	24.09
	Oslo stock exchange	512.5	▼ -0.84	-6.79	-2.13	-8.49
Europa						
	DJ Euro STOXX 50	3176	▼ -0.39	-9.03	0.93	-1.74
	CAC 40	4518	▼ -0.67	-8.84	5.74	2.02
	DAX	10132	▲ 0.08	-7.77	3.33	4.89
	FTSE 100	6085	▼ -0.54	-7.12	-7.33	-10.58
	MB	21554	▼ -0.96	-7.29	13.37	3.37
	IBEX 35	9696	▼ -0.43	-10.87	-5.67	-10.56
Centrinė ir Rytų Europa						
	ATX	2261	▼ -0.21	-7.83	4.69	-1.16
	WIG20	2183	▼ -0.11	-0.69	-5.74	-12.32
	BUX	21219	▲ 0.65	-4.85	27.57	13.62
	PX	1000.9	▼ -0.03	-2.37	5.72	1.02
	RTS	809	▲ 1.19	-3.18	2.26	-32.32
Azija						
	Nikkei 225	18126	▲ 0.89	-11.66	3.87	13.66
	Hang Seng	21500	▼ -0.29	-10.38	-8.92	-11.73
	Kospi	1936	▲ 0.26	-2.37	1.09	-4.88
Valiutų kursai						
	EUR/USD	1.13	▼ -0.02	2.14	-6.47	-12.56
	EUR/GBP	0.73	▲ 0.03	-3.09	-5.57	-8.00
	EUR/PLN	4.21	▼ -0.02	-1.02	1.88	-0.32
	EUR/RUB	76.38	▲ 0.10	-5.03	-3.77	-35.10
Žaliavų rinka						
	Brent nafta	46.4	▼ -0.02	-5.45	-19.13	-52.03
	Auksas	1108	▼ -0.11	-0.88	-6.46	-10.17
Palūkanų normos						
	EURIBOR 6 mėn.	0.04	0.00	-19.57	-78.36	-80.21
	LIBOR USD 6 mėn.	0.54	▲ 0.04	4.32	49.04	63.40

Baltijos regionas

Pavadinimas	Indekso vertė	Dienos pokytis, %	Mėnesio pokytis, %	Nuo metų pradžios, %	12 mėn. pokytis, %	
Baltijos šaly						
	OMX Vilnius	485.9	▼ -0.31	-2.27	7.40	6.45
	OMX Ryga	527.2	▲ 6.13	18.88	29.20	24.09
	OMX Talinas	883.6	▲ 0.10	-3.06	17.02	15.23
	OMX Baltic Benchmark	641.6	▼ -0.11	-3.29	13.24	10.95
NASDAQ OMX Baltic sąrašo likvidžios akcijos						
	Agrowill Group	0.24	0.00	-4.31	22.61	1.24
	Apranga	2.72	▲ 0.37	-0.37	3.82	0.74
	Arco Vara	1.17	0.00	-4.10	41.30	14.71
	Baltika	0.31	0.00	-17.77	-32.90	-35.42
	City Service	1.56	▼ -0.64	-1.27	-7.14	-9.83
	Ekspress Grupp	1.27	▼ -1.55	-5.93	11.40	20.95
	Grigiškės	1.07	▼ -1.83	-6.96	9.18	29.85
	Grindeks	5.40	▼ -3.57	-5.43	-16.28	-9.70
	Klaipėdos nafta	0.37	0.00	-4.94	17.68	27.97
	Latvijas Gāze	9.22	0.00	-0.75	0.88	-1.60
	LESTO	0.97	▲ 0.42	5.46	-3.31	6.98
	Lietuvos dujos	0.77	▲ 0.26	-10.31	19.08	8.71
	Linas Agro Group	0.66	0.00	-4.20	-4.20	-4.89
	Merko Ehitus	8.05	▲ 0.25	-2.90	15.83	16.16
	Nordecon	1.02	0.00	-2.86	-3.77	-0.97
	Olainfarm	7.40	▲ 0.68	-7.73	24.79	4.23
	Olympic Entertainment Group	1.86	▲ 0.54	-3.12	9.41	-4.62
	Panevėžio statybos trestas	0.99	0.00	-2.94	15.38	-13.16
	Pieno žvaigždės	1.40	▼ -2.78	-4.76	-9.68	-14.11
	Premia Foods	0.41	▲ 1.49	-1.18	6.19	9.12
	Rokiškio sūris	1.45	0.00	3.57	5.07	-7.05
	Silvano Fashion Group	1.29	0.00	-6.52	9.32	-15.47
	Šiaulių bankas	0.29	▼ -1.38	-2.73	16.36	8.60
	Tallink Grupp	0.82	▲ 0.25	-4.00	20.74	23.86
	Tallinna Kaubamaja	6.15	▲ 0.49	0.00	20.59	23.00
	Tallinna Vesi	13.70	▼ -0.72	-0.72	4.58	7.03
	TEO LT	1.02	0.00	-0.97	2.93	2.68
	Vilkyškių pieninė	1.72	0.00	-7.03	-14.00	-10.88
	Vilniaus baldai	15.20	0.00	-2.56	-0.65	-5.00
	Žemaitijos pienas	0.63	▼ -0.79	-5.97	-10.38	-17.11

Kontaktai:

Renatas Žeknys
Makleris
Tel: 8 5 258 2295
Renatas.Zeknys@swedbank.lt

Agnė Anzelienė
Maklerė
Tel: 8 5 258 2306
Agne.Anzeliene@swedbank.lt

Vytautas Čirvinskas
Finansinių produktų pardavimo specialistas
Tel: 8 5 258 2478
Vytautas.Cirvinskas@swedbank.lt

Martynas Freitakas
Makleris
Tel: 8 5 258 2504
Martynas.Freitakas@swedbank.lt

Apžvalgą užsiprenumeruoti galima adresu: <http://www.swedbank.lt/articles/subscribe>
Dėmesio! Ši apžvalga yra tik informacinio pobūdžio, t.y. pateikiama informacija jokiais aplinkybėmis negali būti interpretuojama kaip asmeninė rekomendacija, patarimas, pasiūlymas, nurodymas arba reikalavimas įsigyti ar perleisti apžvalgoje nurodytas finansines priemones ir negali būti jokio vėliau sudaryto sandorio pagrindas ar sudedamoji dalis. Visa pateikta informacija yra surinkta iš viešai prieinamų šaltinių (įmonių, vertybinių popierių biržų, naujienų agentūrų ir kitų). Duomenų šaltinis: „Bloomberg“, „Reuters“, „Swedbank“, „Nasdaq OMX“. Mes neatlikome informacijos tikrinimo ir/ar vertinimo, dėl to negarantuojame informacijos tikslumo, pilnumo ar aktualumo, ir neatsakome už nuostolius, kurie gali atsirasti, kai investuojama remiantis tokia informacija. Pateikta apžvalga taip pat nėra apsaugota nuo skirtingų duomenų ir/ar informacijos palyginimo problemų, dėl įmonių keičiamos apskaitos ir finansinės atskaitomybės paruošimo praktikos (t.y. pasikeitę apskaitos standartai, finansinių ataskaitų konsolidavimo praktikos pasikeitimas ir pan.). Dėl šios priežasties istoriniai palyginamieji duomenys gali būti neprekinami. Draudžiama kopijuoti, spausdinti ar kitaip komerciniais tikslais atgaminti bei platinti šią apžvalgą arba bet kurią jos dalį be „Swedbank“, AB sutikimo. Cituojant būtina nuoroda į šaltinį.