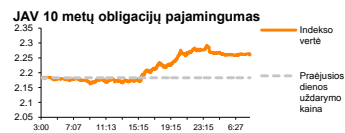
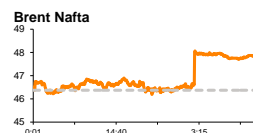
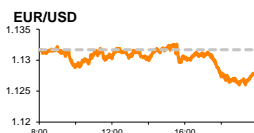
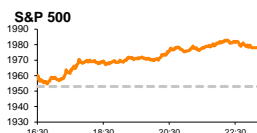


# Rytinė finansų rinkų apžvalga

Finansų rinkų tarnyba – trečiadienis, 2015 m. rugsėjo 16 d.

Dienos prekyba



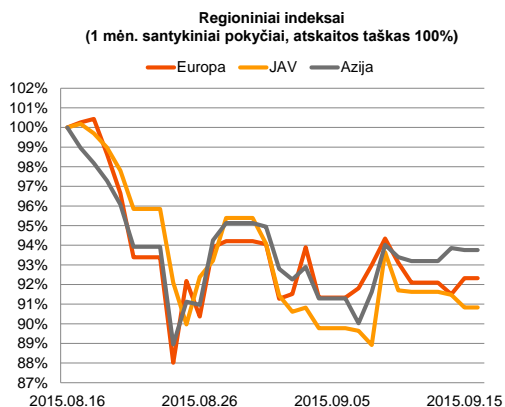
Finansų makleris  
**Renatas Žeknys**  
(8 5) 258 2295

- Blogesni JAV ekonomikos duomenys kilstelėjo investuotojų lūkesčius
- Skelbiami Europos ir JAV infliacijos duomenys gali suaktyvinti prekybą EUR/USD valiutų pora

## Pasaulio finansų rinkų tendencijos

Antradienio rytas Europos akcijų rinkose prasidėjo didžiųjų indeksų kritimu, investuotojams matant atsiritančią pesimizmo bangą iš Kinijos bei gerokai kritusį Vokietijos ZEW instituto verslo aplinkos ateities vertinimą, indeksui sumažėjant nuo 25,0 iki 12,1 (-51,6 proc.). Esamos verslo situacijos vertinimas buvo kiek optimistiškesnis ir viršijo prognozes (64,0), indekso vertei šoktelint nuo 65,7 iki 67,5. **Stoxx Europe 600** (+0,79 proc.) įgavo kilimo pagreitį, kuomet buvo paskelbta, kad JAV rugpjūčio mėnesio mažmeninės prekybos bei šalies pramonės produkcijos apimtys buvo prastesnės ir net nepasiekė prognozių. Ne tokie stiprūs makroekonominiai duomenys kilstelėjo **S&P 500** indeksą 1,28 proc., investuotojams manant, kad ši statistika gali pristabdyti FED'ą nuo sprendimo kilstelėti bazinę palūkanų normą.

Vakar dieną buvo paskelbta, kad automobilių pardavimai Europoje rugpjūčio mėnesį augo 11,5 proc. ir tai paskatino automobilių pramonės sektorių (Stoxx Europe 600 Auto&Parts) 1,43 proc. augti, pastarąjį sudėtyje aktyviau kylant „Fiat Chrysler Automobiles“ (2,68 proc.) ir „BMW AG“ (2,21 proc.).

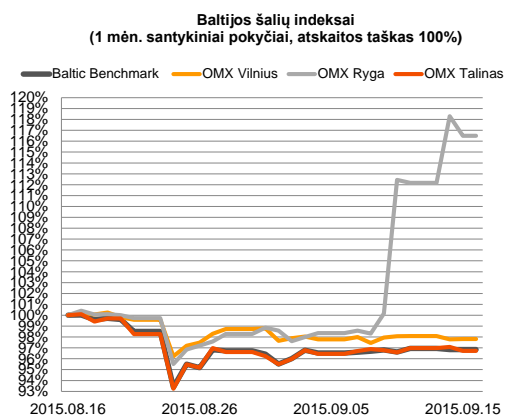
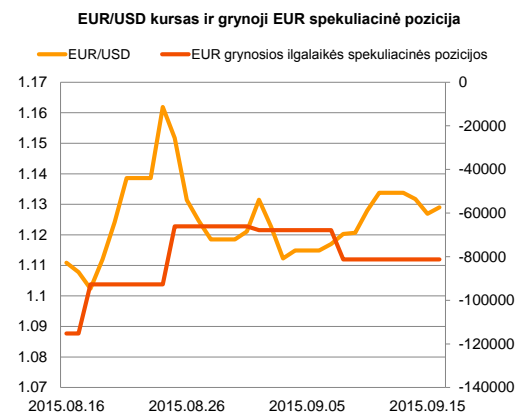





## Valiutų rinkos

EURUSD valiutų santykis antradienį susitraukė 0,61 proc. iki **1,1270** ribos, o šiandienos ryte JAV dolerio stiprėjimas prieš eurą yra pristabdytas, kursui laikantis ties **1,1285**. Senajame žemyne šiandien investuotojai turės galimybę susipažinti kaip pasikeitė rugpjūčio mėnesio kainų lygis. Prognozės rodo, kad mėnesinis infliacijos lygis pastarąjį mėnesį išsilaikys be pokyčio, o metinis liks ties 0,2 proc. Taip pat ir JAV bus skelbiama, kaip pasikeitė mėnesinis infliacijos lygis. Prognozės yra pesimistiškesnės, jam sumažėjant -0,1 proc. nuo prieš tai buvusio 0,1 proc. kilimo. Jeigu prognozė pasitvirtintų ar būtų prastesnė, tai tikėtina padidintų investuotojų tikėjimą, kad šalies ekonomika dar nėra pasirengusi tvirtesniai augimui.























## Baltijos vertybinių popierių rinka

Po prekybos sesijos vakar dieną bendrovė „**Olainfarm**“ (+0,68 proc.) paskelbė, kad rugpjūčio mėnesio pardavimai pasiekė 6,67 mln. eurų ir buvo beveik identiški kaip praėjusiais metais tuo pačiu laikotarpiu. Tačiau nuo šių metų pradžios bendrovės pardavimų apimtys jau yra išaugusios 5,0 proc., lyginant su praėjusiais metais. Antradienį šios bendrovės akcijomis investuotojai sudarė 9 sandorius, kurių metų bendra apyvarta pasiekė 10,2 tūkst. eurų. Estijos laivybos kompanija „**Tallink Grupp**“ išliko lyderio pozicijoje pagal apyvartą, kuri viršijo 240 tūkst. eurų, akcijos kainai mažėjant 0,37 proc. „**Ventspils nafta**“ pozicijoje investuotojai tikėtina stengėsi fiksuoti trumpalaikius pelnus, akcijos kainai krentant 10,12 proc. iki 2,22 euro už vieną akciją. Dienos apyvarta pozicijoje nebuvo didelė ir pasiekė tik 19,2 tūkst. eurų.






2015.09.16	Šalis	Laikas	Svarbiausios dienos makroekonominės naujienos	Prognozė	Buvusi reikšmė
	EZ	12:00	Mėnesinis infliacijos pasikeitimas.	Rugpjūčio mėn.	-0,6%
	EZ	12:00	Metinis infliacijos lygis.	Rugpjūčio mėn.	0,2%
	JAV	15:30	Mėnesinis infliacijos pasikeitimas.	Rugpjūčio mėn.	-0,1%

### Pasaulio rinkos

Pavadinimas	Indekso vertė	Dienos pokytis, %	Mėnesio pokytis, %	Nuo metų pradžios, %	12 mėn. pokytis, %
JAV					
 S&P 500	1978	↑ 1.28	-5.42	-3.92	-1.05
 Dow Jones	16600	↑ 1.40	-5.02	-6.86	-3.11
 Nasdaq Comp	4861	↑ 1.14	-3.72	2.63	6.76
 Russell 2000	1166	↑ 1.08	-3.85	-3.21	1.31
Skandinavija					
 OMX Stockholm 30	1469	↑ 0.09	-7.42	0.31	5.29
 OMX Helsinki 25	3077	↑ 0.17	-7.93	2.98	5.41
 OMX Copenhagen 20	943.9	↑ 0.22	-5.38	26.79	25.46
 Oslo stock exchange	516.2	↑ 0.73	-6.12	-1.42	-7.96
Europa					
 DJ Euro STOXX 50	3208	↑ 1.01	-8.12	1.94	-0.44
 CAC 40	4569	↑ 1.13	-7.81	6.94	3.63
 DAX	10188	↑ 0.56	-7.26	3.90	5.76
 FTSE 100	6138	↑ 0.87	-6.31	-6.53	-9.64
 MB	21904	↑ 1.62	-5.78	15.21	5.36
 IBEX 35	9783	↑ 0.89	-10.08	-4.83	-9.41
Centrinė ir Rytų Europa					
 ATX	2272	↑ 0.49	-7.39	5.20	0.73
 WIG20	2186	↑ 0.13	-0.56	-5.62	-12.51
 BUX	21127	↓ -0.43	-5.26	27.01	12.81
 PX	1001.3	↑ 0.04	-2.33	5.77	2.34
 RTS	808	↓ -0.13	-3.31	2.13	-32.82
Azija					
 Nikkei 225	18148	↑ 0.67	-11.56	4.00	14.06
 Hang Seng	21702	↑ 1.15	-9.54	-8.06	-10.09
 KOSPI	1977	↑ 2.02	-0.34	3.19	-3.24
Valiutų kursai					
EUR/USD	1.13	↑ 0.19	1.91	-6.68	-12.89
EUR/GBP	0.74	↓ -0.13	-3.37	-5.30	-7.65
EUR/PLN	4.20	↓ 0.00	-0.80	2.11	-0.29
EUR/RUB	75.29	↑ 0.00	-3.64	-2.37	-34.09
Žaliavų rinka					
Brent nafta	47.8	↑ 0.19	-2.43	-16.55	-51.70
Auksas	1105	↓ -0.03	-1.13	-6.70	-10.56
Palūkanų normos					
EURIBOR 6 mėn.	0.04	↓ -2.70	-21.74	-78.95	-80.85
LIBOR USD 6 mėn.	0.54	↑ 0.19	3.21	49.32	63.72

### Baltijos regionas

Pavadinimas	Indekso vertė	Dienos pokytis, %	Mėnesio pokytis, %	Nuo metų pradžios, %	12 mėn. pokytis, %
Baltijos šalys					
 OMX Vilnius	486.1	↑ 0.03	-2.24	7.44	6.12
 OMX Ryga	517.7	↓ -1.81	16.73	26.87	23.73
 OMX Talinas	880.4	↓ -0.36	-3.41	16.60	15.32
OMX Baltic Benchmark	641.6	↓ 0.00	-3.29	13.24	11.18
NASDAQ OMX Baltics sąrašo likvidžios akcijos					
Agrowill Group	0.24	↓ -1.23	-5.49	21.11	0.00
Apranga	2.73	↑ 0.37	0.00	4.20	1.49
Arco Vara	1.17	0.00	-4.10	41.30	14.71
Baltika	0.30	↓ -1.94	-19.36	-34.20	-38.34
City Service	1.57	↑ 0.64	-0.63	-6.55	-13.74
Ekspress Grupp	1.26	↓ -0.79	-6.67	10.53	16.67
Grigiškės	1.07	0.00	-6.96	9.18	28.92
Grindeks	5.48	↑ 1.48	-4.03	-15.04	-7.59
Klaipėdos nafta	0.37	0.00	-4.94	17.68	27.97
Latvijas Gāze	9.22	0.00	-0.75	0.88	0.22
LESTO	0.96	↓ -0.10	5.36	-3.41	6.40
Lietuvos dujos	0.76	↓ -2.45	-12.51	16.15	6.34
Linas Agro Group	0.67	↑ 1.06	-3.19	-3.19	-4.98
Merko Ehitus	8.03	↓ -0.25	-3.14	15.54	15.87
Nordecon	1.02	0.00	-2.86	-3.77	0.99
Olainfarm	7.45	↑ 0.68	-7.11	25.63	7.81
Olympic Entertainment Group	1.85	↓ -0.54	-3.65	8.82	-5.13
Panevėžio statybos trestas	0.97	↓ -1.92	-4.80	13.17	-16.29
Pieno žvaigždės	1.40	0.00	-4.76	-9.68	-14.11
Premia Foods	0.41	↓ -0.49	-1.67	5.67	10.63
Rokiškio sūris	1.45	0.00	3.57	5.07	-7.05
Silvano Fashion Group	1.28	↓ -0.78	-7.25	8.47	-15.63
Šiaulių bankas	0.28	↓ -0.70	-3.41	15.54	6.71
Tallink Grupp	0.81	↓ -0.37	-4.36	20.30	24.16
Tallinna Kaubamaja	6.11	↓ -0.65	-0.65	19.80	22.20
Tallinna Vesi	13.70	0.00	-0.72	4.58	7.87
TEO LT	1.02	0.00	-0.97	2.93	2.68
Vilkyškių pieninė	1.72	0.00	-7.03	-14.00	-11.79
Vilniaus baldai	15.20	0.00	-2.56	-0.65	-5.00
Žemaitijos pienas	0.63	0.00	-5.97	-10.38	-17.21

### Kontaktai:

Renatas Žeknys	Agnė Anzelienė	Vytautas Čirvinškas	Martynas Freitakas
Makleris	Maklerė	Finansinių produktų pardavimo specialistas	Makleris
Tel: 8 5 258 2295	Tel: 8 5 258 2306	Tel: 8 5 258 2478	Tel: 8 5 258 2504
Renatas.Zeknys@swedbank.lt	Agne.Anzeliene@swedbank.lt	Vytautas.Cirvinskas@swedbank.lt	Martynas.Freitakas@swedbank.lt

Apžvalgą užsiprenumeruoti galima adresu: <http://www.swedbank.lt/articles/subscribe>  
 Dėmesio! Ši apžvalga yra tik informacinio pobūdžio, t.y. pateikiama informacija jokiomis aplinkybėmis negali būti interpretuojama kaip asmeninė rekomendacija, patarimas, pasiūlymas, nurodymas arba reikalavimas įsigyti ar perleisti apžvalgoje nurodytas finansines priemones ir negali būti jokio vėliau sudaryto sandorio pagrindas ar sudedamoji dalis. Visa pateikta informacija yra surinkta iš viešai prieinamų šaltinių (įmonių, vertybinių popierių biržų, naujienų agentūrų ir kitų). Duomenų šaltinis: „Bloomberg“, „Reuters“, „Swedbank“, „Nasdaq OMX“. Mes neatliekame informacijos tikrinimo ir/ar vertinimo, dėl to negarantuojame informacijos tikslumo, pilnumo ar aktualumo, ir neatsakome už nuostolius, kurie gali atsirasti, kai investuojama remiantis tokia informacija. Pateikta apžvalga taip pat nėra apsaugota nuo skirtingų duomenų ir/ar informacijos palyginimo problemų, dėl įmonių keičiamos apskaitos ir finansinės atskaitomybės paruošimo praktikos (t.y. pasikeitę apskaitos standartai, finansinių ataskaitų konsolidavimo praktikos pasikeitimas ir pan.). Dėl šios priežasties istoriniai palyginamieji duomenys gali būti neprieinami. Draudžiama kopijuoti, spausdinti ar kitaip komerciniais tikslais atgaminti bei platinti šią apžvalgą arba bet kurią jos dalį be „Swedbank“, AB sutikimo. Cituojant būtina nuoroda į šaltinį.