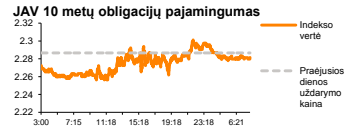
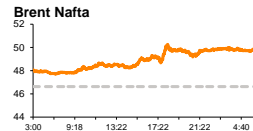
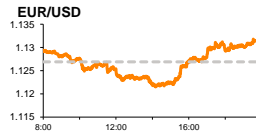
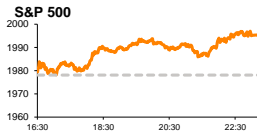


# Rytinė finansų rinkų apžvalga

Finansų rinkų tarnyba – ketvirtadienis, 2015 m. rugsėjo 17 d.

Dienos prekyba

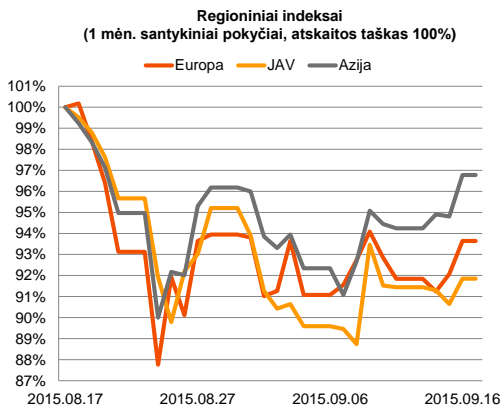


Finansų makleris  
**Renatas Žeknys**  
(8 5) 258 2295

- Pagrindinis investuotojų dėmesys – JAV bazinė palūkanų norma
- Paskelbti JAV infliacijos duomenys sumažino JAV dolerio vertę prieš eurą

## Pasaulio finansų rinkų tendencijos

Trečiadienį **Stoxx Europe 600** indeksas augo 1,53 proc. Tai tam tikra dalimi parodo, kad investuotojai laikosi stipresnės pozicijos, kad JAV FED'as nepriims tvirto sprendimo didinti bazinę palūkanų normą. Bendrai žiūrint Europa investuotojams per šiuos metus tapo saugesnė užuovėja. Nuo metų pradžios **Stoxx Europe 600** indekso vertė yra užaugusi 5,6 proc., o **S&P 500** indeksas yra susitraukęs -3,0 proc. Analitikai prognozuoja, kad per šiuo metus indekso Stoxx Europe 600 sudėtyje esančių bendrovių vidutinis pelnas pasieks 5,1 proc. augimą, o **S&P 500** kils tik 0,2 proc. Vakar už Atlanto nuotaikos buvo taip pat optimistiškos, **S&P 500** indeksui kylant 0,87 proc., o **Dow Jones** šoktelint 0,84 proc. Be abejonų šiandien investuotojų akys bus nukreiptos į 21:00 valandą skelbiamą JAV bazinę palūkanų normą. O prieš tai investuotojai susipažins, kaip pasikeitė pradėti statyti naujų gyvenamųjų namų apimtys (prognozė -3,8 proc.) bei savaitinis bedarbių paraiškų skaičius (+275 tūkst.). Šiandien ryte Azijos akcijų rinkose vyrauja priešingos investuotojų nuotaikos, Japonijos **Nikkei 225** augant +1,43 proc., o Kinijos **CSI 300** smunkant -2,18 proc.

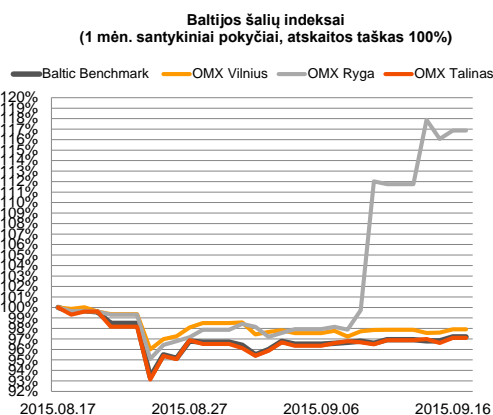
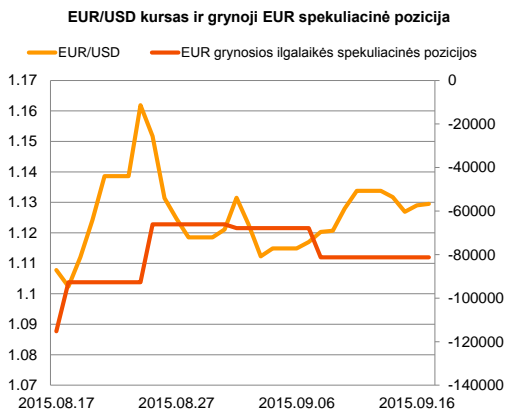





## Valiutų rinkos

Vakar dieną paaiškėjo, kad euro zonos metinis infliacijos lygis sumažėjo nuo 0,2 proc. iki 0,1 proc., o JAV išliko nepakitęs ties 0,2 proc. Investuotai jautriau reagojo į mėnesinį JAV infliacijos pokytį, kuris pateisino analitikų lūkesčius ir sumažėjo -0,1 proc. Tai lėmė JAV dolerio vertės kritimą prieš eurą, EUR/USD valiutų kursui pakylant 0,9 proc. ir dieną užbaigiant ties **1,1290** lygiu. Šiandien ir toliau pastarasis kursas auga, ieškant krypties ties **1,1305**.























## Baltijos vertybinių popierių rinka

Baltijos biržose vakar dieną lūkesčiai buvo teigiami, **Vilniaus** indeksui augant 0,31 proc., **Rygos** stiebiantis 0,8 proc., o **Talino** šoktelint 0,48 proc., bendrai biržų apyvartai viršijant 317 tūkst. eurų. Dieną prieš paskelbti „**Olainfarm**“ pardavimų rezultatai vakar nepadidino investuotojų aktyvumo, akcijos kainai krentant 1,21 proc. iki 7,36 euro už vieneta. „**City Service AS**“ (-0,64 proc.) trečiadienį išplatino pranešimą, kad bendrovė toliau vykdo procesus, kuriais bus stengiamasi bendrovę pertvarkyti į Europos akcinę bendrovę. Įvykusio neeilinio visuotinio akcininkų susirinkimo priimtuose sprendimuose nurodyta, kad Bendrovė ketina kreiptis į Estijos komercinį registrą dėl Bendrovės pertvarkymo į SE bei City Service SE įstatų įregistravimo ne anksčiau kaip praėjus mėnesiui nuo šio visuotinio akcininkų susirinkimo.






2015.09.17	Šalis	Laikas	Svarbiausios dienos makroekonominės naujienos	Prognozė	Buvusi reikšmė	
	JAV	15:30	Naujai pradėtų statyti gyvenamųjų namų apimtys	Rugpjūčio mėn.	1160 tūkst.	1206 tūkst.
	JAV	15:30	Savaitinis bedarbių paraiškų skaičius		275 tūkst.	275 tūkst.
	JAV	21:00	Bazinė palūkanų norma	Rugsėjo mėn.	0,25%	0,25%

### Pasaulio rinkos

Pavadinimas	Indekso vertė	Dienos pokytis, %	Mėnesio pokytis, %	Nuo metų pradžios, %	12 mėn. pokytis, %
JAV					
 S&P 500	1995	↑ 0.87	-5.10	-3.09	-0.31
 Dow Jones	16740	↑ 0.84	-4.59	-6.08	-2.43
 Nasdaq Comp	4889	↑ 0.59	-3.98	3.23	7.17
 Russell 2000	1175	↑ 0.79	-4.07	-2.45	1.85
Skandinavija					
 OMX Stockholm 30	1484	↑ 0.99	-6.85	1.31	5.45
 OMX Helsinki 25	3108	↑ 0.99	-6.93	4.00	5.59
 OMX Copenhagen 20	947.2	↑ 0.34	-5.50	27.23	24.04
 Oslo stock exchange	525.3	↑ 1.76	-4.44	0.31	-7.02
Europa					
 DJ Euro STOXX 50	3252	↑ 1.38	-7.04	3.35	0.44
 CAC 40	4646	↑ 1.67	-6.80	8.73	4.84
 DAX	10227	↑ 0.38	-6.52	4.30	5.86
 FTSE 100	6229	↑ 1.49	-4.90	-5.13	-8.14
 MIB	22059	↑ 0.71	-5.76	16.03	4.49
 IBEX 35	9977	↑ 1.99	-8.47	-2.94	-8.53
Centrinė ir Rytų Europa					
 ATX	2293	↑ 0.90	-6.44	6.14	0.44
 WIG20	2182	↓ -0.19	0.35	-5.79	-13.26
 BUX	21107	↓ -0.09	-5.27	26.89	12.42
 PX	1002.3	↑ 0.10	-2.00	5.87	1.80
 RTS	837	↑ 3.70	1.49	5.90	-29.64
Azija					
 Nikkei 225	18398	↑ 1.25	-10.78	5.43	15.79
 Hang Seng	22136	↑ 0.77	-7.05	-6.22	-9.19
 KOSPI	1976	↑ 0.02	0.37	3.14	-4.21
Valiutų kursai					
EUR/USD	1.13	↑ 0.05	1.97	-6.63	-12.20
EUR/GBP	0.73	↑ 0.02	-2.45	-6.19	-7.82
EUR/PLN	4.21	↓ -0.05	-0.94	1.96	-0.41
EUR/RUB	73.85	↑ 0.01	-1.77	-0.48	-32.71
Žaliavų rinka					
Brent nafta	49.8	↑ 0.12	2.20	-13.12	-49.67
Auksas	1120	↑ 0.08	0.25	-5.40	-8.42
Palūkanų normos					
EURIBOR 6 mėn.	0.04	0.00	-21.74	-78.95	-80.75
LIBOR USD 6 mėn.	0.54	↓ -0.32	2.88	48.84	63.19

### Baltijos regionas

Pavadinimas	Indekso vertė	Dienos pokytis, %	Mėnesio pokytis, %	Nuo metų pradžios, %	12 mėn. pokytis, %
Baltijos šalys					
 OMX Vilnius	487.6	↑ 0.31	-2.14	7.77	6.31
 OMX Ryga	521.8	↑ 0.80	17.16	27.88	23.76
 OMX Talinas	884.6	↑ 0.48	-3.05	17.16	15.56
OMX Baltic Benchmark	644.0	↑ 0.38	-2.95	13.67	11.32
NASDAQ OMX Baltics sąrašo likvidžios akcijos					
Agrowill Group	0.24	↑ 0.41	-7.63	21.61	0.41
Apranga	2.73	0.00	0.37	4.20	1.87
Arco Vara	1.17	0.00	-4.10	41.30	19.39
Baltika	0.31	↑ 1.97	-16.44	-32.90	-37.12
City Service	1.56	↓ -0.64	-3.70	-7.14	-13.33
Ekspress Grupp	1.27	↑ 0.79	-5.22	11.40	22.12
Grigiškės	1.08	↑ 0.93	-6.09	10.20	29.19
Grindeks	5.37	↓ -2.01	-5.95	-16.74	-9.29
Klaipėdos nafta	0.37	0.00	-4.94	17.68	27.53
Latvijas Gāze	9.24	↑ 0.22	-1.49	1.09	-0.11
LESTO	0.98	↑ 1.14	5.98	-2.30	7.62
Lietuvos dujos	0.77	↑ 1.99	-9.62	18.46	6.65
Linas Agro Group	0.67	0.00	-3.19	-3.19	-4.84
Merko Ehitus	8.00	↓ -0.37	-4.53	15.11	14.47
Nordecon	1.02	0.00	-3.77	-3.77	0.99
Olainfarm	7.36	↓ -1.21	-8.46	24.11	6.67
Olympic Entertainment Group	1.85	0.00	-4.15	8.82	-5.13
Panevėžio statybos trestas	0.97	↓ -0.62	-6.31	12.47	-15.35
Pieno žvaigždės	1.40	0.00	-4.76	-9.68	-14.11
Premia Foods	0.42	↑ 2.94	0.53	8.78	12.82
Rokiškio sūris	1.45	0.00	3.57	5.07	-7.64
Silvano Fashion Group	1.29	↑ 0.78	-5.84	9.32	-14.98
Šiaulių bankas	0.29	↑ 1.41	-2.71	17.17	7.48
Tallink Grupp	0.82	↑ 0.86	-2.62	21.33	24.66
Tallinna Kaubamaja	6.15	↑ 0.65	0.00	20.59	23.00
Tallinna Vesi	13.80	↑ 0.73	-0.72	5.34	7.81
TEO LT	1.02	0.00	-0.97	2.93	2.55
Vilkyškių pieninė	1.71	↓ -0.58	-7.57	-14.50	-12.76
Vilniaus baldai	15.20	0.00	-3.18	-0.65	-6.17
Žemaitijos pienas	0.64	↑ 1.59	-4.48	-8.96	-15.90

### Kontaktai:

Renatas Žeknys	Agnė Anzelienė	Vytautas Čirvinškas	Martynas Freitakas
Makleris	Maklerė	Finansinių produktų pardavimo specialistas	Makleris
Tel: 8 5 258 2295	Tel: 8 5 258 2306	Tel: 8 5 258 2478	Tel: 8 5 258 2504
Renatas.Zeknys@swedbank.lt	Agne.Anzeliene@swedbank.lt	Vytautas.Cirvinškas@swedbank.lt	Martynas.Freitakas@swedbank.lt

Apžvalgą užsiprenumeruoti galima adresu: <http://www.swedbank.lt/articles/subscribe>  
Dėmesio! Ši apžvalga yra tik informacinio pobūdžio, t.y. pateikiama informacija jokiomis aplinkybėmis negali būti interpretuojama kaip asmeninė rekomendacija, patarimas, pasiūlymas, nurodymas arba reikalavimas įsigyti ar perleisti apžvalgoje nurodytas finansines priemones ir negali būti jokio vėliau sudaryto sandorio pagrindas ar sudedamoji dalis. Visa pateikta informacija yra surinkta iš viešai prieinamų šaltinių (įmonių, vertybinių popierių biržų, naujienų agentūrų ir kitų). Duomenų šaltinis: „Bloomberg“, „Reuters“, „Swedbank“, „Nasdaq OMX“. Mes neatlikiame informacijos tikrinimo ir/ar vertinimo, dėl to negarantuojame informacijos tikslumo, pilnumo ar aktualumo, ir neatsakome už nuostolius, kurie gali atsirasti, kai investuojama remiantis tokia informacija. Pateikta apžvalga taip pat nėra apsaugota nuo skirtingų duomenų ir/ar informacijos palyginimo problemų, dėl įmonių keičiamos apskaitos ir finansinės atskaitomybės paruošimo praktikos (t.y. pasikeitę apskaitos standartai, finansinių ataskaitų konsolidavimo praktikos pasikeitimas ir pan.). Dėl šios priežasties istoriniai palyginamieji duomenys gali būti neprieinami. Draudžiama kopijuoti, spausdinti ar kitaip komerciniais tikslais atgaminti bei platinti šią apžvalgą arba bet kurią jos dalį be „Swedbank“, AB sutikimo. Cituojant būtina nuoroda į šaltinį.